

2023

Εταιρική Παρουσίαση

ΕΝΩΣΗ ΘΕΣΜΙΚΩΝ ΕΠΕΝΔΥΤΩΝ



ELVALHALCOR

ΕΛΒΑΛΧΑΛΚΟΡ ΕΛΛΗΝΙΚΗ ΒΙΟΜΗΧΑΝΙΑ ΧΑΛΚΟΥ ΚΑΙ ΑΛΟΥΜΙΝΙΟΥ Α.Ε.

Πίνακας Περιεχομένων



03

Η ElvalHalcor
με μια ματιά

07

Κύρια
Χρηματοοικονομικά
Στοιχεία

26

Megatrends

Η ElvalHalcor με μια ματιά. Επισκόπηση Εταιρικής Δομής.



Λοιπές
Συμμετοχές

93%



28%



Κλάδος
Αλουμινίου

Λοιποί
μέτοχοι
15,2%

VIOHALCO

84,8%

Κλάδος
Χαλκού

100%



100%



100%



100%



49%



75%



89%



100%



85%



50%



50%



1. HC Isitma and NedZink είναι Κοινωνικές

Η ElvalHalcor με μια ματιά. Μεγέθη.

Το οικονομικό και κοινωνικό μας αποτύπωμα στην Ελλάδα είναι σημαντικό σύμφωνα με την μελέτη που εκπονήθηκε από τον IOBE (στοιχεία 2022)*.



€2,5 δις
παραγόμενη αξία το 2022



€1,3 δις.
ετήσια συνεισφορά στο
ΑΕΠ (0,7% του ΑΕΠ)



8,3%
των βιομηχανικών εξαγωγών
της Ελλάδας
(7,8% το 2021)



52,1%
του τομέα των βασικών
μετάλλων (από 48,6%
το 2021)



70,5%
της αξίας των πολύτιμων
και μη σιδηρούχων
μετάλλων
(65,4% το 2021)



€189,1 εκ.
οι επενδύσεις σε υλικά
αγαθά το 2022



3.000
εργαζόμενοι (2022) και αποτελούν το:
0,9% της εγχώριας απασχόλησης του
κλάδου μεταποίησης
25% της εγχώριας απασχόλησης του
κλάδου μετάλλων της χώρας



6,6X
κάθε θέση εργασίας
στην ElvalHalcor
δημιουργεί άλλες έξι
στο σύνολο της
οικονομίας



No.1

παραγωγός σωλήνων
χαλκού Ευρώπη, Μέση
Ανατολή και Αφρική
(EMEA)



Κορυφαία

βιομηχανία έλασης
αλουμινίου στην Ευρώπη



>900

εκατ. €
επενδύσεις την
τελευταία δεκαετία

*Η μελέτη του IOBE είναι διαθέσιμη στον παρακάτω σύνδεσμο
: <https://www.elvalhalcor.com/el/media-center/publications/>

Έμφαση στην ανθρώπινη πλευρά.

Οι άνθρωποι μας είναι το
κλειδί της επιτυχίας μας.



Η υγεία και ασφάλεια των ανθρώπων μας και των συνεργατών μας είναι προτεραιότητά μας και κύρια μας μέριμνα.



Ενισχύουμε τους ανθρώπους μας (βελτίωση των δεξιοτήτων ηγεσίας και αξιοποίηση όλων των δεξιοτήτων των εργαζομένων, ανάπτυξη και προώθηση ταλέντων)



Ένα εργασιακό περιβάλλον επιβράβευσης που βασίζεται στις ευκαιρίες (με σεβασμό στα ανθρώπινα δικαιώματα και την διαφορετικότητα)



Συνεχής εκπαίδευση και ανάπτυξη των ανθρώπων μας (Elval & Halcor Academies, ELVAL E-Cademy)

Οι άνθρωποί μας είναι η δύναμή μας.

Επενδύουμε στην Υγεία και Ασφάλεια των ανθρώπων μας.
Προσφέρουμε ευκαιρίες καριέρας διεθνών προδιαγραφών αναστρέφοντας το brain drain.
Υποστηρίζουμε Νέους Μηχανικούς με προγράμματα 12μηνιαίας έμμισθης πρακτικής εξάσκησης



Στρατηγική Βιώσιμης Ανάπτυξης

Υπεύθυνη λειτουργία και βιώσιμη ανάπτυξη,
για ένα καλύτερο μέλλον για όλους



Μία στρατηγική με στόχο την ολοκληρωμένη διαχείριση όλων των περιβαλλοντικών, κοινωνικών και σχετικών με τη διακυβέρνηση ζητημάτων.



Στρατηγικές κατευθύνσεις



Ενεργειακή μετάβαση

Προοδευτική μετάβαση
στην χρήση
Ανανεώσιμων Πηγών
Ενέργειας



Αποτύπωμα άνθρακα

Ενέργειες για μείωση
των εκπομπών CO₂



Υγεία και ασφάλεια

Δημιουργία 5ετούς πλάνου
συνεχούς βελτίωσης



Υπεύθυνη διαχείριση της εφοδιαστικής αλυσίδας

Αξιολόγηση και συνεχής βελτίωση
προμηθευτών στα θέματα
βιώσιμης ανάπτυξης. Στρατηγική
συνεργασία με την πλατφόρμα
αξιολόγησης EcoVadis.



Κύρια Χρηματοοικονομικά. Στοιχεία.

Κύρια Χρηματοοικονομικά Στοιχεία.

01

Μειωμένη ζήτηση στους περισσότερους κλάδους της οικονομίας.

02

Ισχυρή λειτουργική κερδοφορία (a-EBITDA) στα 239,3 εκ. ευρώ.

03

Αύξηση επιτοκίων αντισταθμίστηκε με τη μείωση του καθαρού δανεισμού, 58% των δανείων ήταν σταθερού επιτοκίου. Αποπληρωμή δανείων μεταβλητού επιτοκίου

04

Μείωση του ρυθμού των επενδύσεων ύστερα από την ολοκλήρωση της γραμμής βαφής το πρώτο εξάμηνο του χρόνου

05

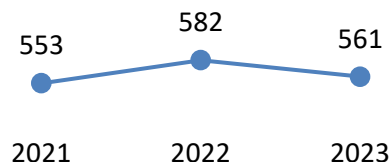
Μείωση του καθαρού δανεισμού λόγω των μειωμένων αναγκών σε κεφάλαιο κίνησης και επιβράδυνσης των επενδύσεων

Ποσότητες

561

Χιλιάδες τόνους πωλήσεων

-3,7% YoY



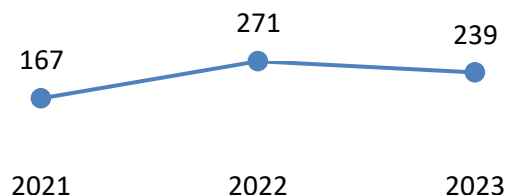
a - EBITDA

239,3

€ εκατ.

-11,8% YoY

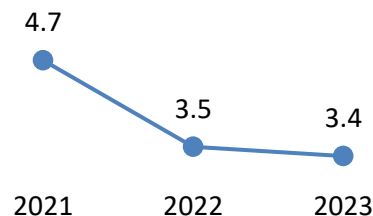
Χαμηλότερο όφελος από την ανάλωση scrap στην παραγωγή. Αυξημένες τιμές κατεργασίας και μειωμένοι όγκοι πωλήσεων



Net debt / a-EBITDA

3,4x

Ελαφριά βελτίωση

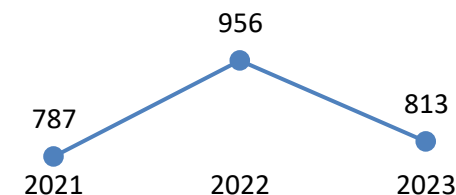


Net debt

813

€ εκατ.

Μείωση του καθαρού Δανεισμού κατά **142.2**



Προτεινόμενο μέρισμα

0,04

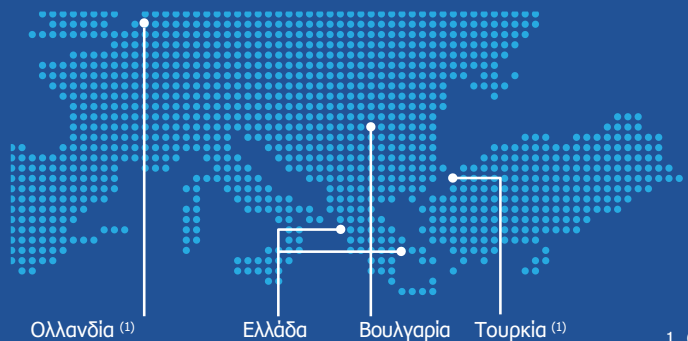
€/μετοχή

Διεθνής Παρουσία.

Εξωστρεφές επιχειρηματικό μοντέλο με ισχυρή παρουσία σε **περισσότερες από 90 χώρες** στον κόσμο και έσοδα από εξαγωγές που αντιπροσωπεύουν πάνω από το

€ **94%** των πωλήσεων

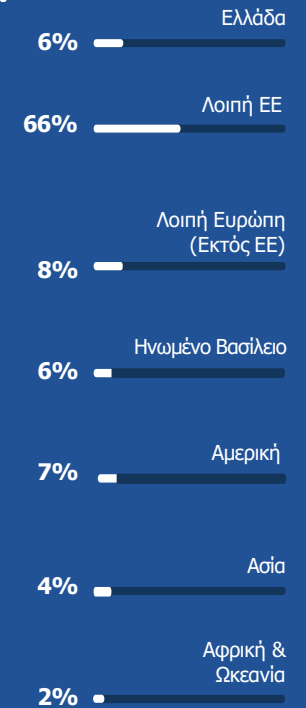
Παραγωγικές εγκαταστάσεις



1. Οι παραγωγικές εγκαταστάσεις της NedZink B.V. και HC Isitma είναι κοινοπραξίες.



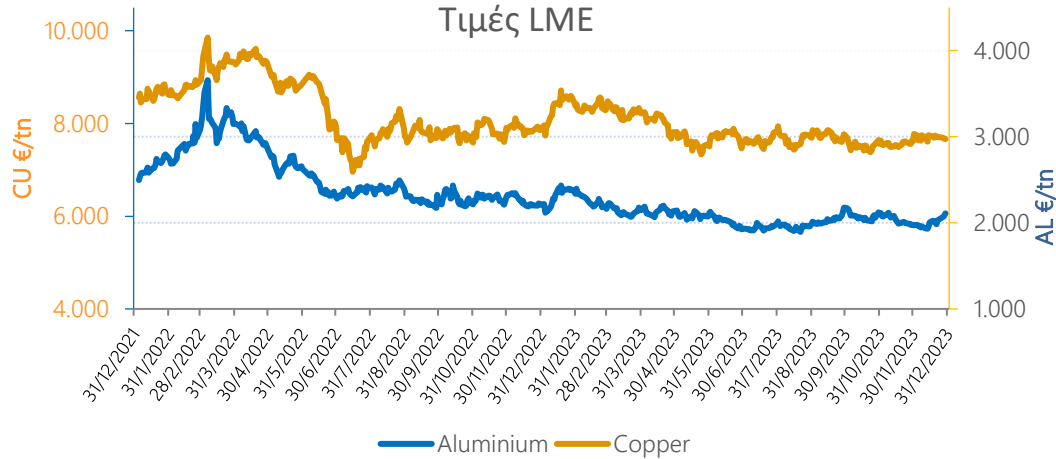
Πωλήσεις Ομίλου (FY'23)



Μακροοικονομικά Διαγράμματα.

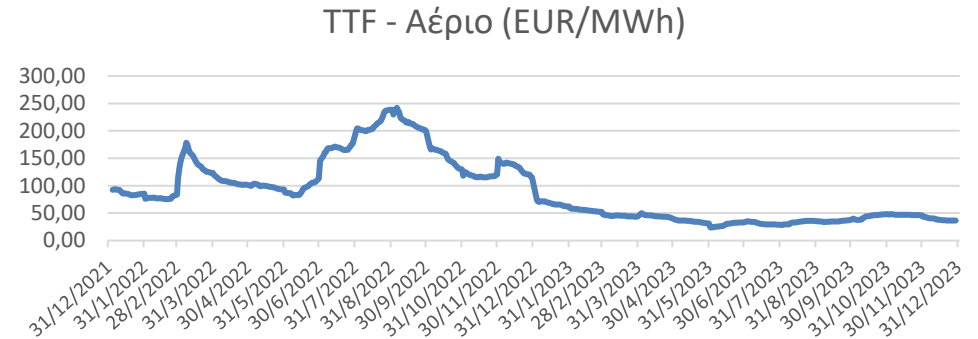
Τιμές LME

Η παγκόσμια ζήτηση μετάλλων επηρεάζει τις τιμές LME.



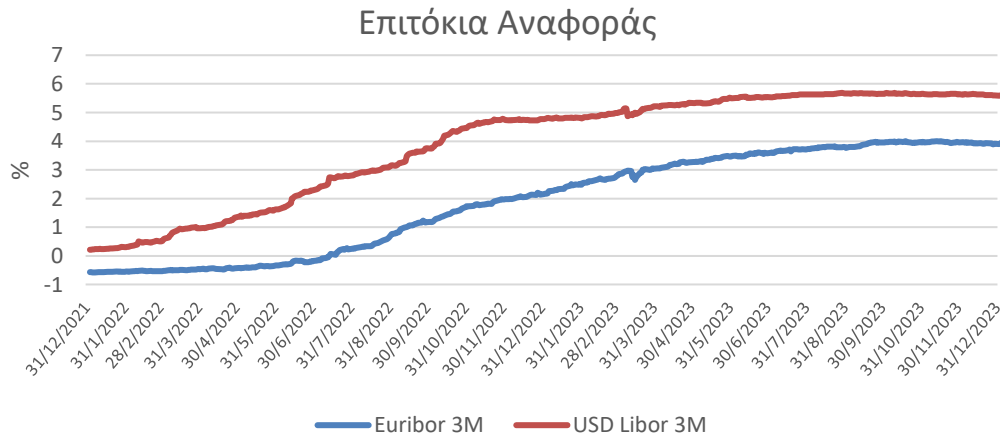
TTF - Αέριο

Αυξημένη προσφορά, μείωση της κατανάλωσης. Πληρότητα στα αποθέματα αερίου της Ευρώπης.



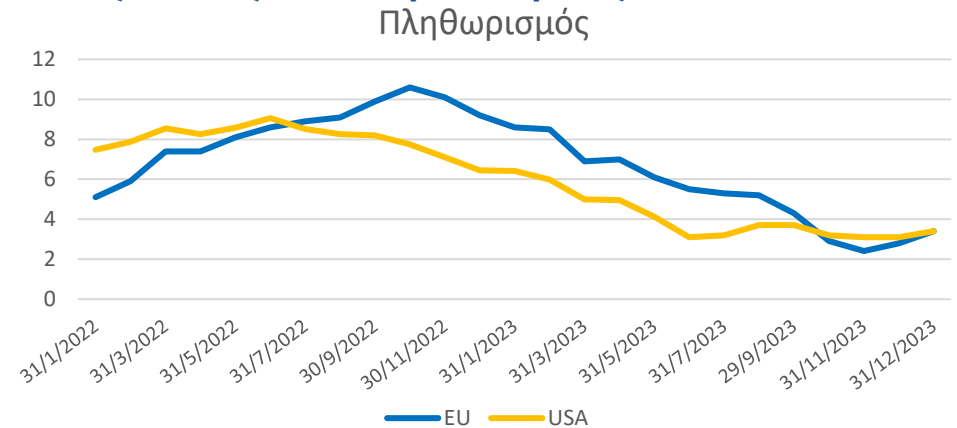
Επιτόκια

Αυξημένα επιτόκια αναφοράς για τον περιορισμό του Πληθωρισμού.



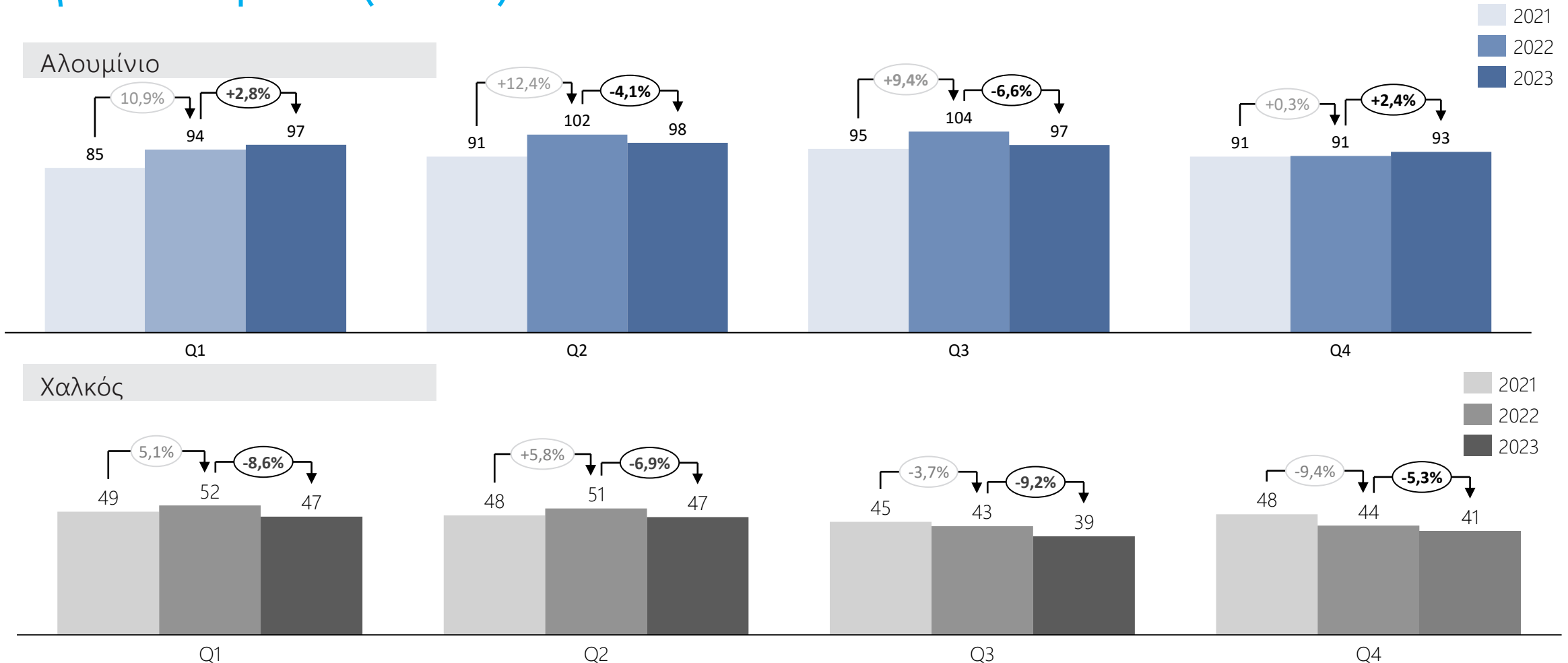
Πληθωρισμός

Μείωση του πληθωρισμού αλλά διατήρηση αυτού σε υψηλότερα από τους στόχους των Κεντρικών Τραπεζών επίπεδα



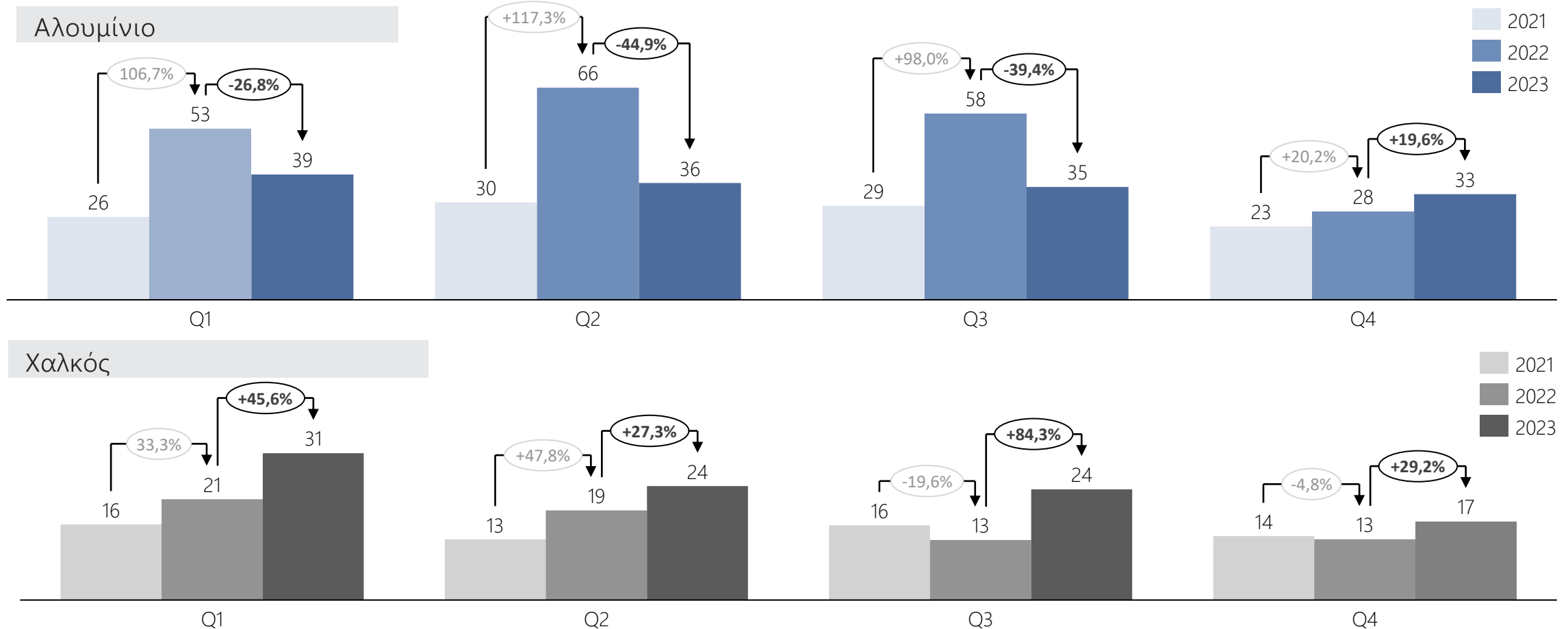
Εξέλιξη πωλήσεων ανά τρίμηνο.

Όγκοι πωλήσεων ('000tn)



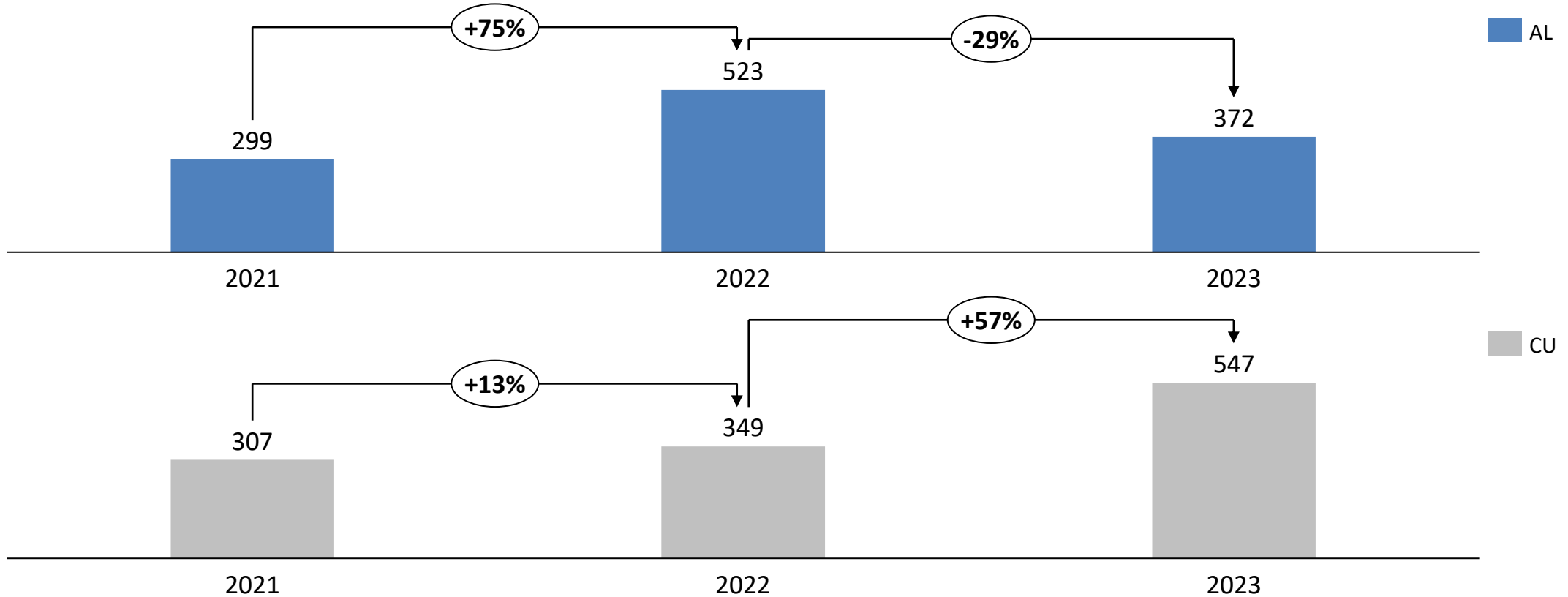
Εξέλιξη α-EBITDA ανά τρίμηνο.

α-EBITDA (€εκ.)



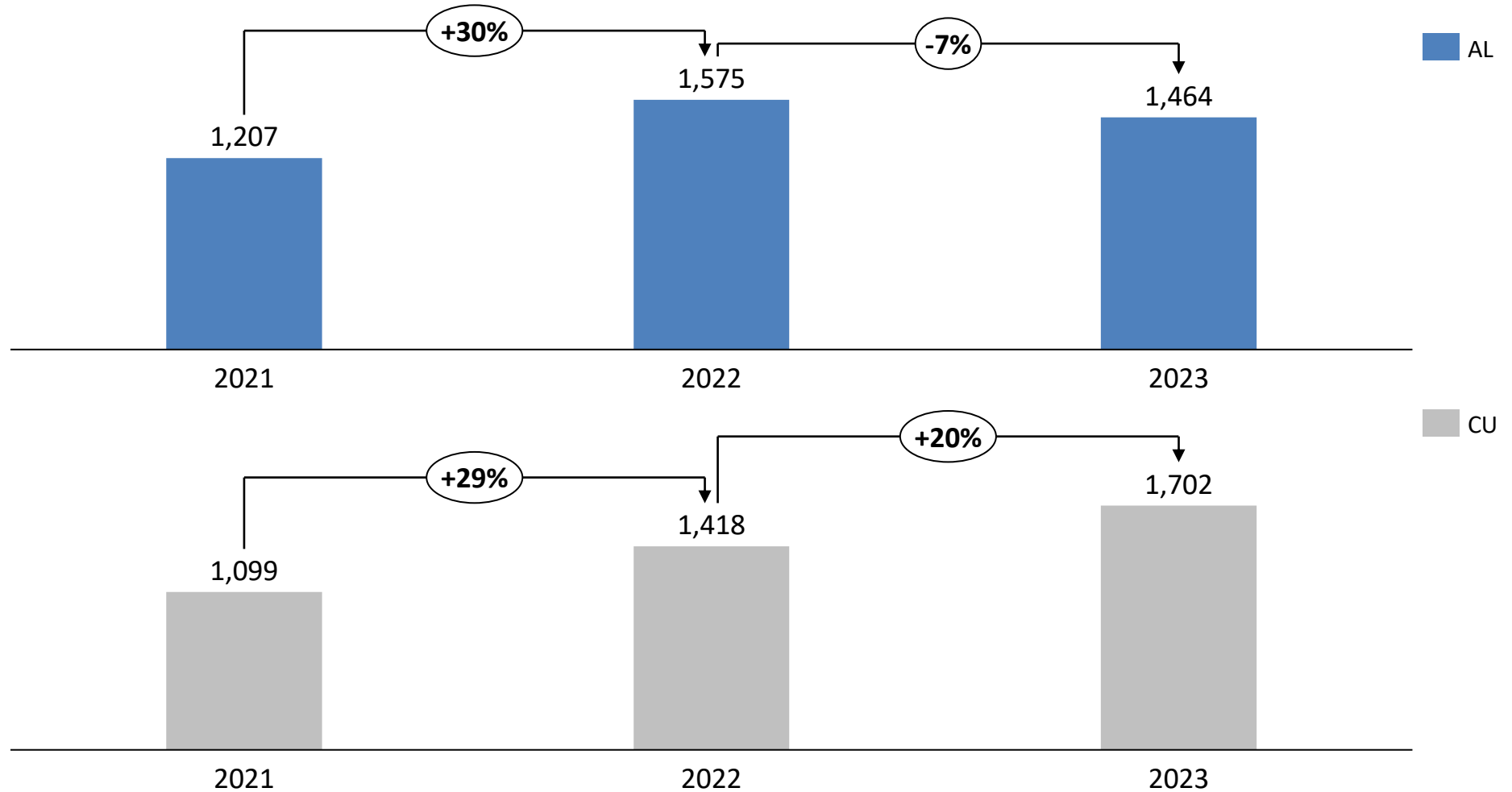
Εξέλιξη α-EBITDA ανά τόνο.

Ανά κλάδο (Ευρώ / τόνο)



Εξέλιξη Βιομηχανικής προστιθέμενης αξίας (ΙΒΑ) ανά τόνο.

Ανά κλάδο (Ευρώ / τόνο)



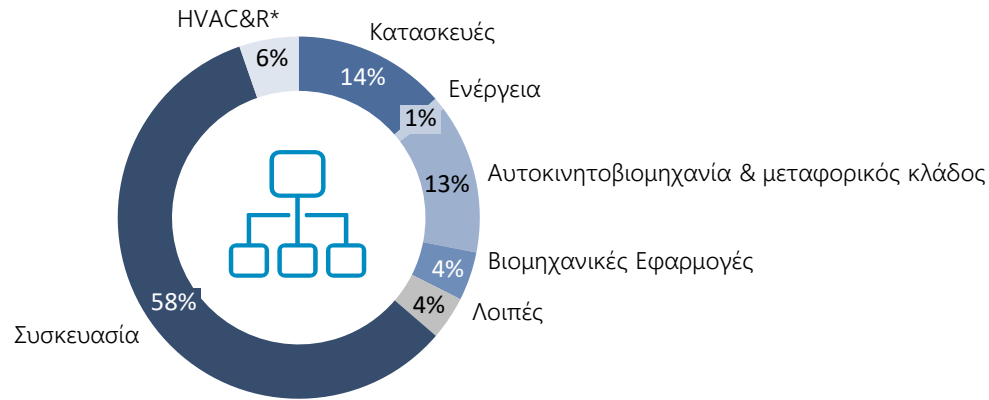
Ανάλυση πωλήσεων co2e προϊόντων ανά κλάδο.

Cu

Al

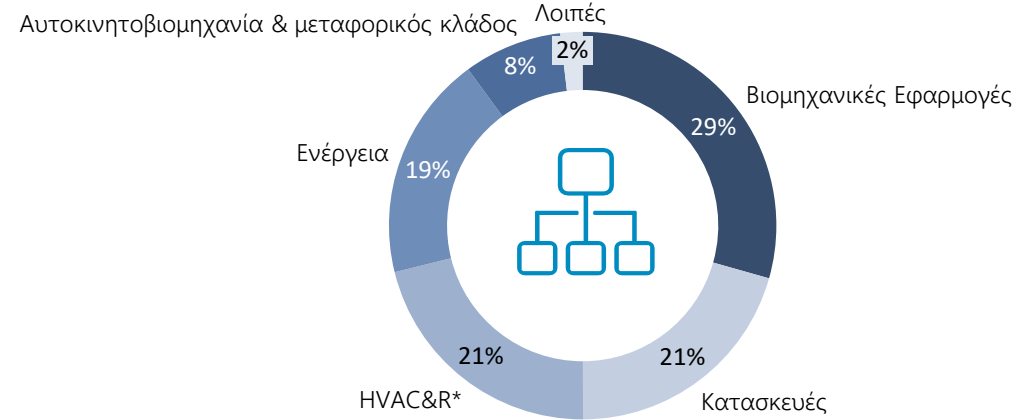
Ανάλυση πωλήσεων Αλουμινίου (12M'23)

Ανά τελική χρήση (% όγκου)



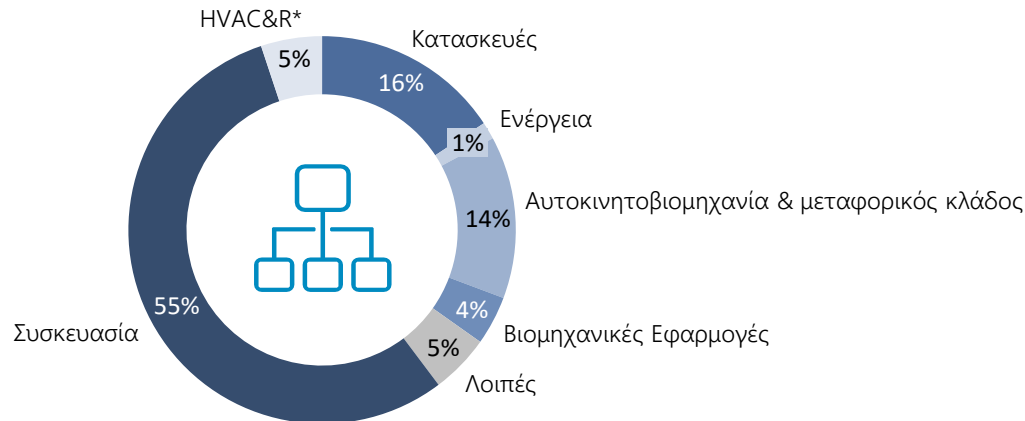
Ανάλυση πωλήσεων Χαλκού (12M'23)

Ανά τελική χρήση (% όγκου)



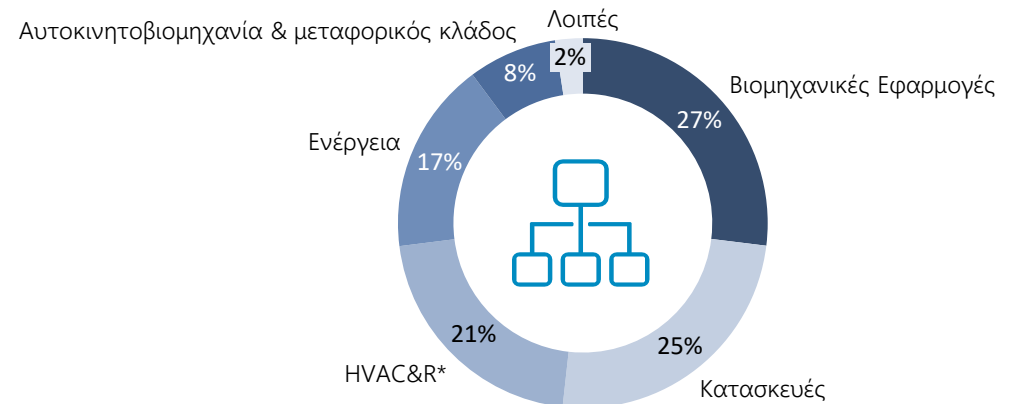
Ανάλυση πωλήσεων Αλουμινίου (12M'22)

Ανά τελική χρήση (% όγκου)



Ανάλυση πωλήσεων Χαλκού (12M'22)

Ανά τελική χρήση (% όγκου)



Γεωγραφική ανάλυση

πωλήσεων co2e προϊόντων ανά κλάδο.

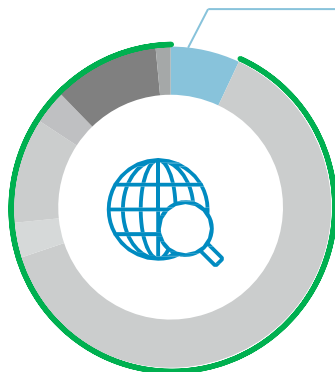
AI

Cu

Ανάλυση πωλήσεων (12M'23)

Ανά γεωγραφική κατανομή (% of €)

Αμερική
11%
UK
4%
Λοιπή
Ευρώπη
11%
Ασία
3%
93%
Εκτός
Ελλάδας

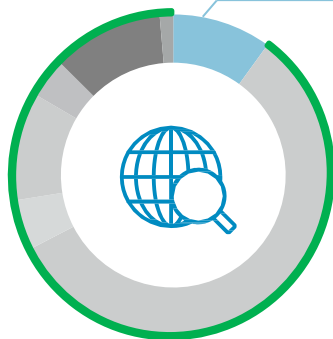


Ελλάδα
7%
Αφρική & Ωκεανία
1%
ΕΕ (εκτός Ελλάδας)
63%

Ανάλυση πωλήσεων (12M'22)

Ανά γεωγραφική κατανομή (% of €)

Αμερική
11%
UK
5%
Λοιπή
Ευρώπη
11%
Ασία
4%
90%
Εκτός
Ελλάδας

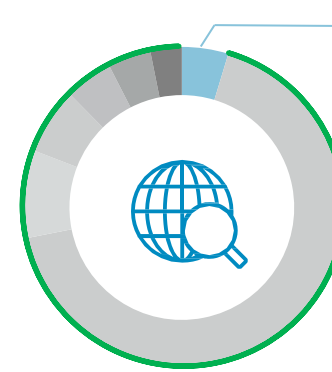


Ελλάδα
10%
Αφρική & Ωκεανία
1%
ΕΕ (εκτός Ελλάδας)
58%

Ανάλυση πωλήσεων (12M'23)

Ανά γεωγραφική κατανομή (% of €)

Αμερική
4%
Ασία
5%
Λοιπή
Ευρώπη
7%
UK
9%
95%
Εκτός
Ελλάδας




Ελλάδα
5%
Αφρική & Ωκεανία
3%
ΕΕ (εκτός Ελλάδας)
67%

Ανάλυση πωλήσεων (12M'22)

Ανά γεωγραφική κατανομή (% of €)

Αμερική
6%
Ασία
5%
Λοιπή
Ευρώπη
7%
UK
9%
96%
Εκτός
Ελλάδας

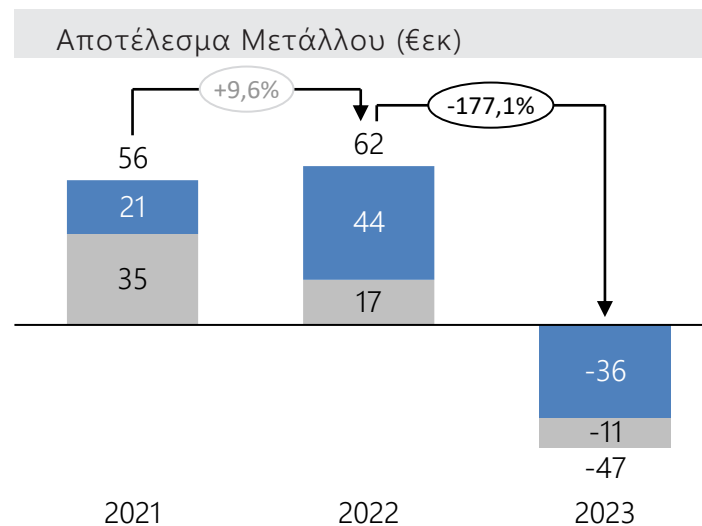
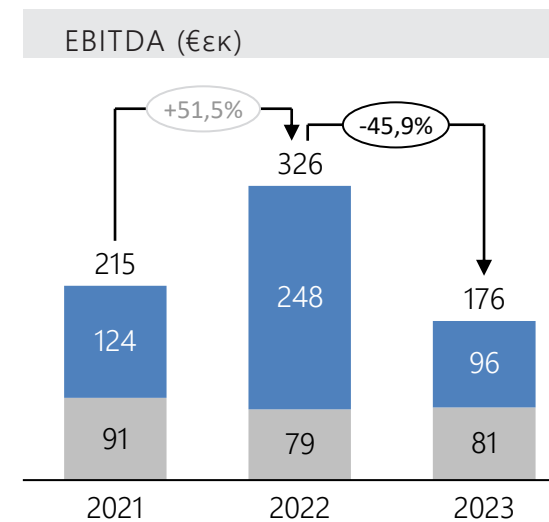
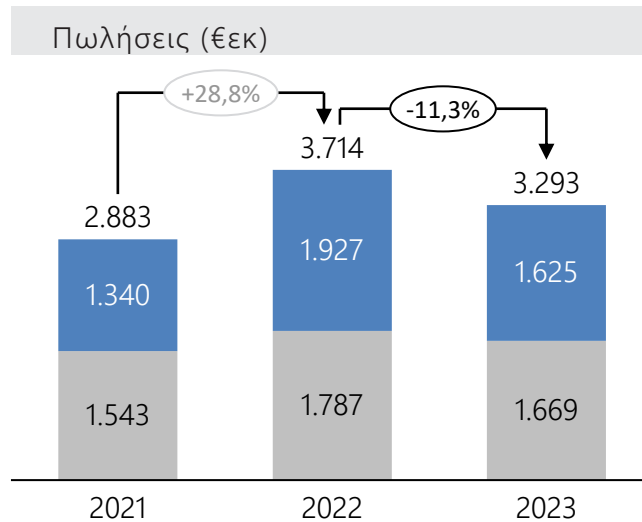
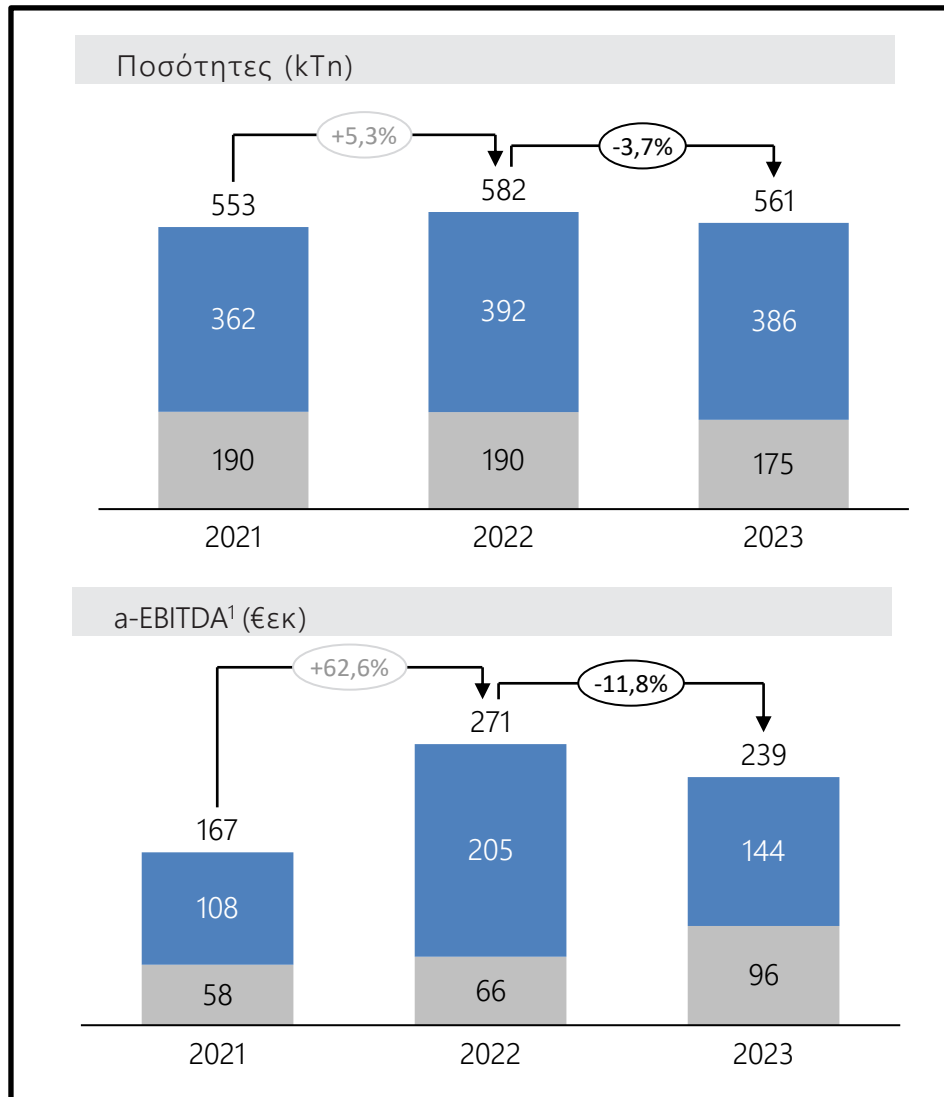


Ελλάδα
4%
Αφρική & Ωκεανία
2%
ΕΕ (εκτός Ελλάδας)
67%

Ενοποιημένα Κύρια Μεγέθη

Ισχυρή λειτουργική κερδοφορία.
Αρνητικό λογιστικό αποτέλεσμα μετάλλου.
Αυξημένα χρηματοοικονομικά κόστη.

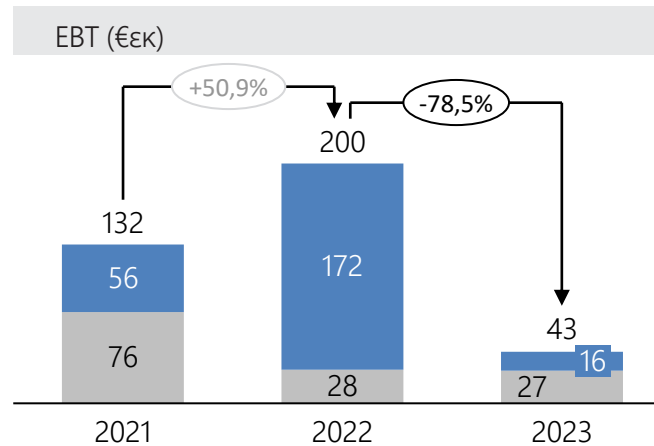
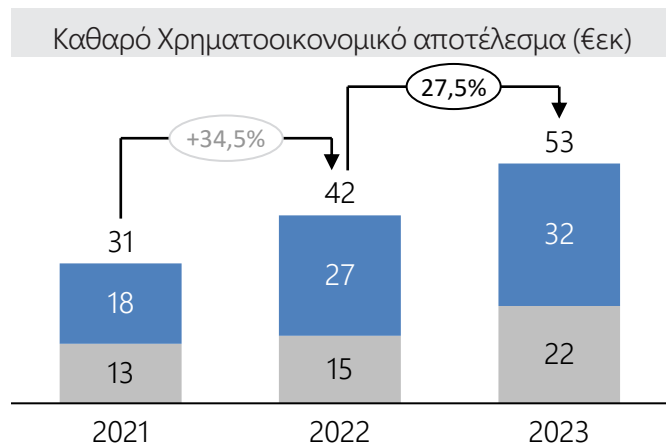
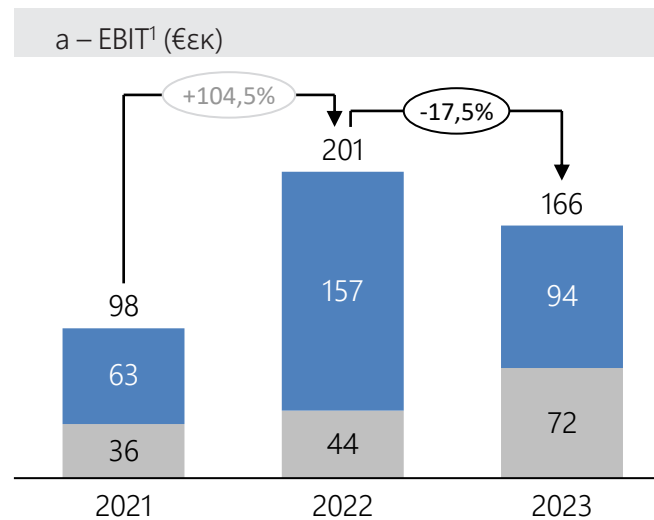
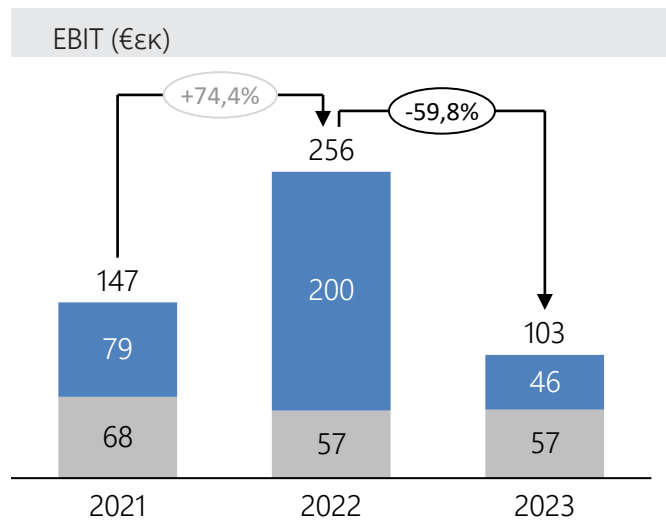
AL
CU



1. Αναπροσαρμοσμένα με τις μεταβολές των τιμών αλουμινίου και χαλκού και λοιπών μη επαναλαμβανόμενων γεγονότων.
Πηγή: Οικονομικές Καταστάσεις & Στοιχεία Εταιρείας

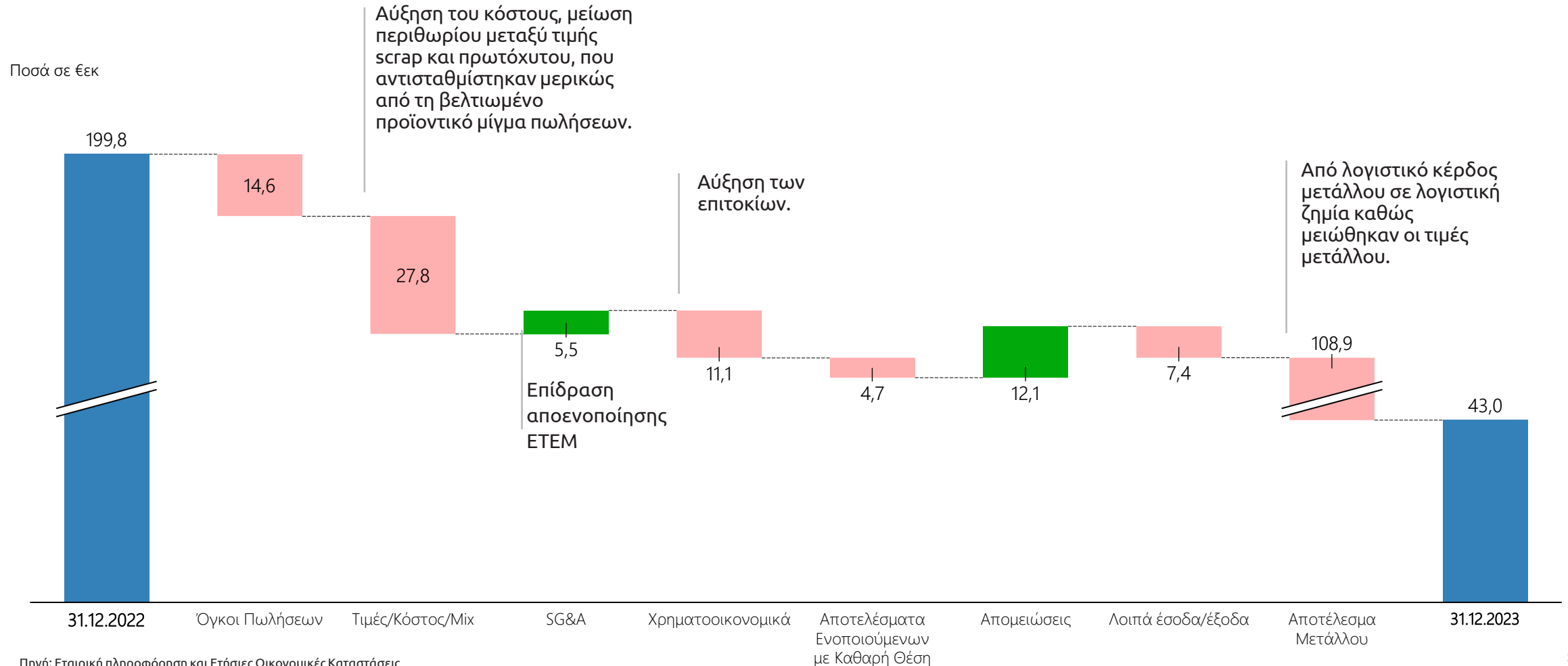
Ενοποιημένα Κύρια Μεγέθη

Ισχυρή λειτουργική κερδοφορία.
Αρνητικό λογιστικό αποτέλεσμα μετάλλου.
Αυξημένο χρηματοοικονομικό κόστος.



Ανάλυση Απόκλισης Ενοποιημένων Κερδών προ Φόρων.

Μείωση όγκου - περιθωρίου μεταξύ τιμής scgar και πρωτόχυτου, πτωτική πορεία των τιμών μετάλλου.

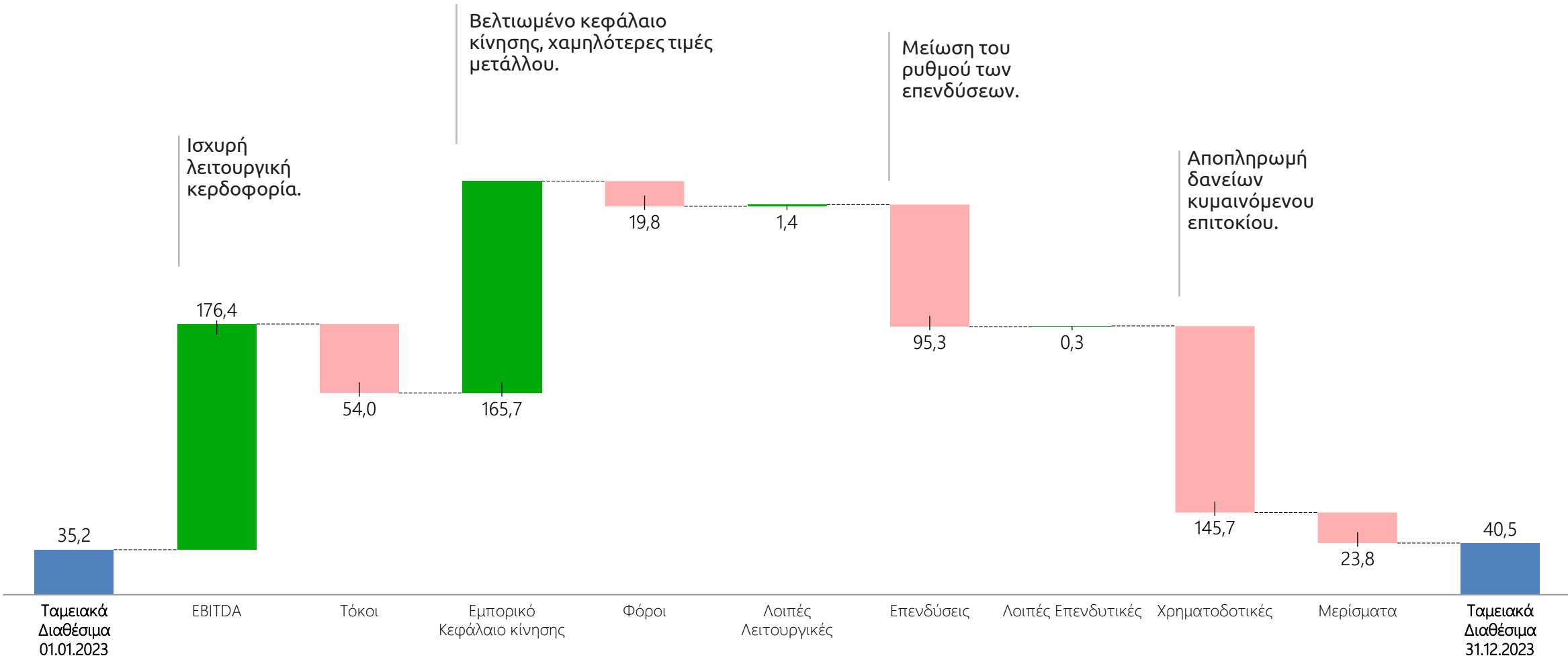


Ανάλυση Απόκλισης

Ενοποιημένες Ταμειακές Ροές.

Η ισχυρή κερδοφορία και η επιτυχής διαχείριση του κεφαλαίου κίνησης ανοίγει το δρόμο για περαιτέρω μείωση του χρέους.

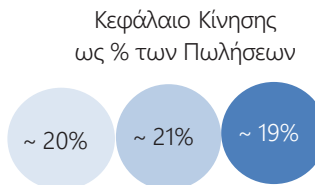
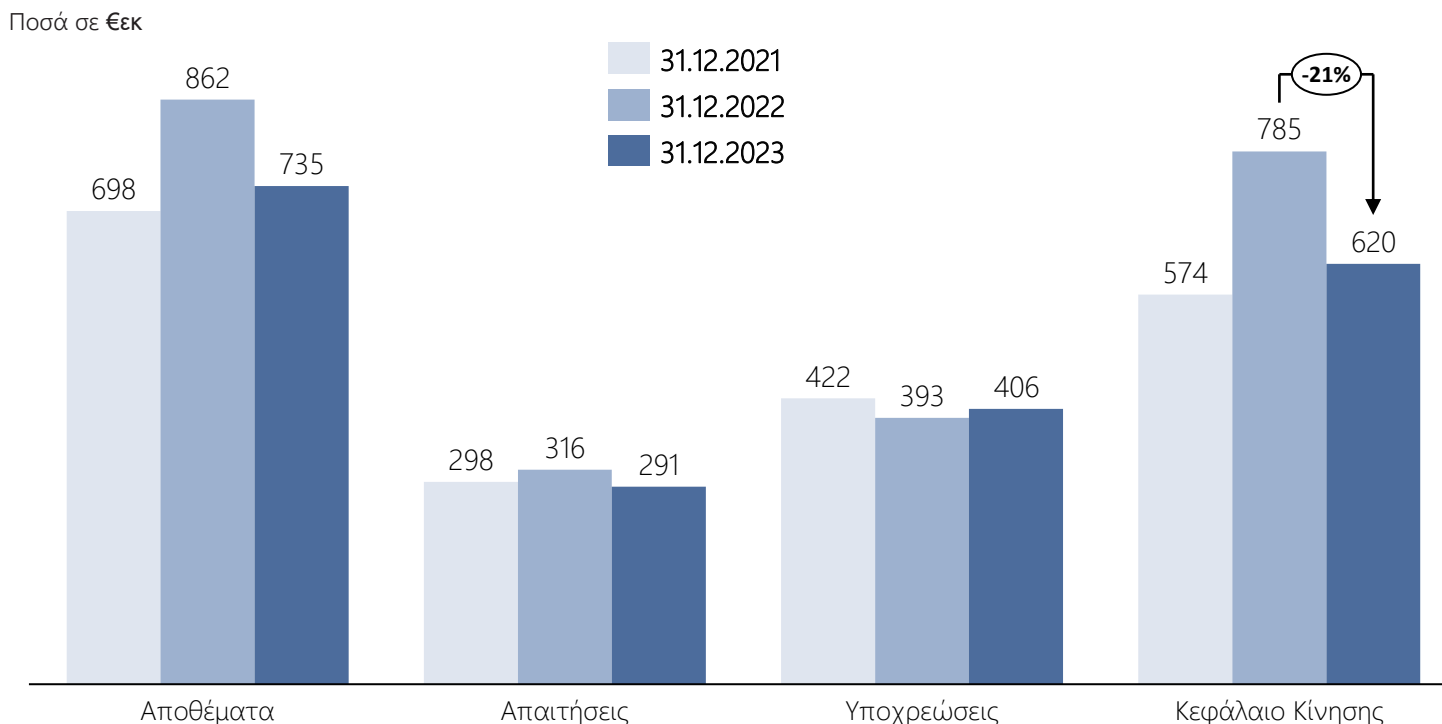
Ποσά σε € εκ.



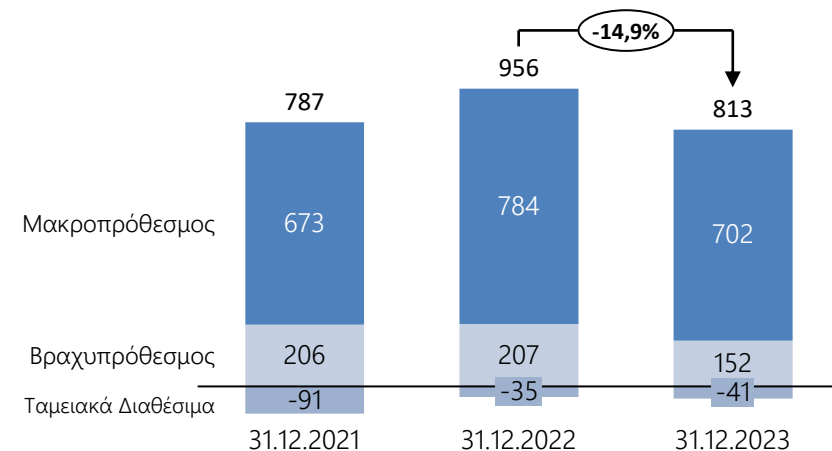
Πηγή: Εταιρική πληροφόρηση και Ετήσιες Οικονομικές Καταστάσεις

Εξέλιξη Ενοποιημένου Κεφαλαίου Κίνησης και Καθαρού Δανεισμού.

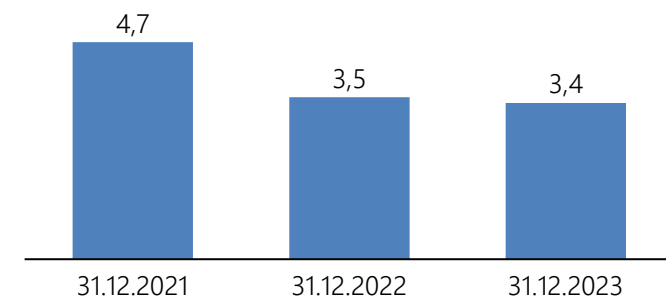
Βελτιωμένο Κεφάλαιο Κίνησης y-o-y (2022).



Ανάλυση Ενοποιημένου Καθαρού Δανεισμού(€εκ)



Καθαρός Δανεισμός / α-EBITDA

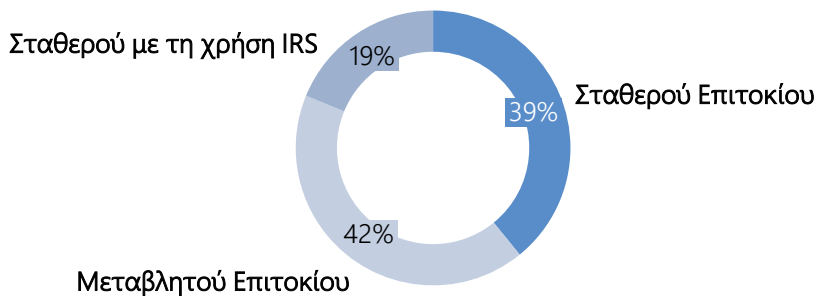


Ληκτότητα Δανεισμού.

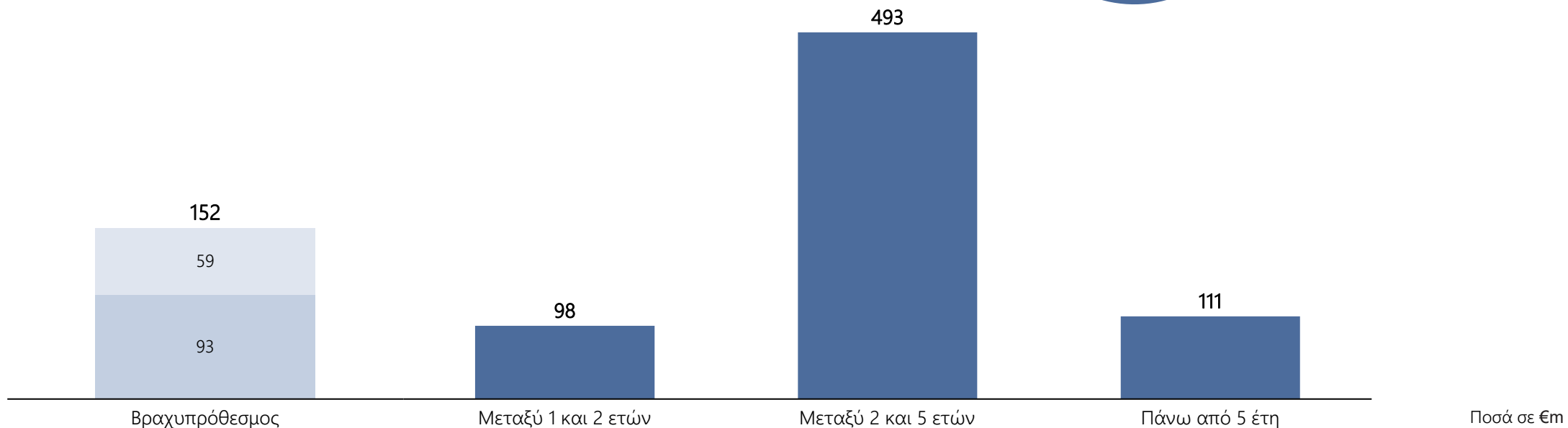
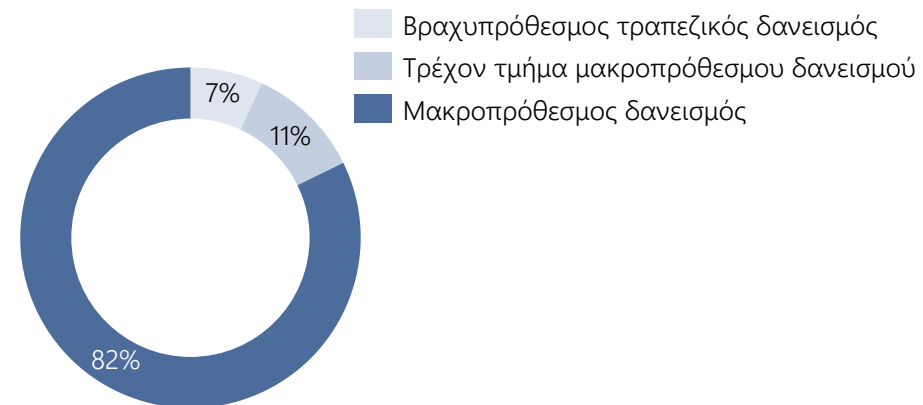
Καλά τοποθετημένοι ώστε να αντιμετωπίσουμε τις προκλήσεις.

58% των δανείων ήταν σταθερού επιτοκίου.

Μερικώς αντισταθμιζόμενος από τις ενδεχόμενες αυξήσεις των επιτοκίων.



Ο δανεισμός είναι κυρίως μακροπρόθεσμος.

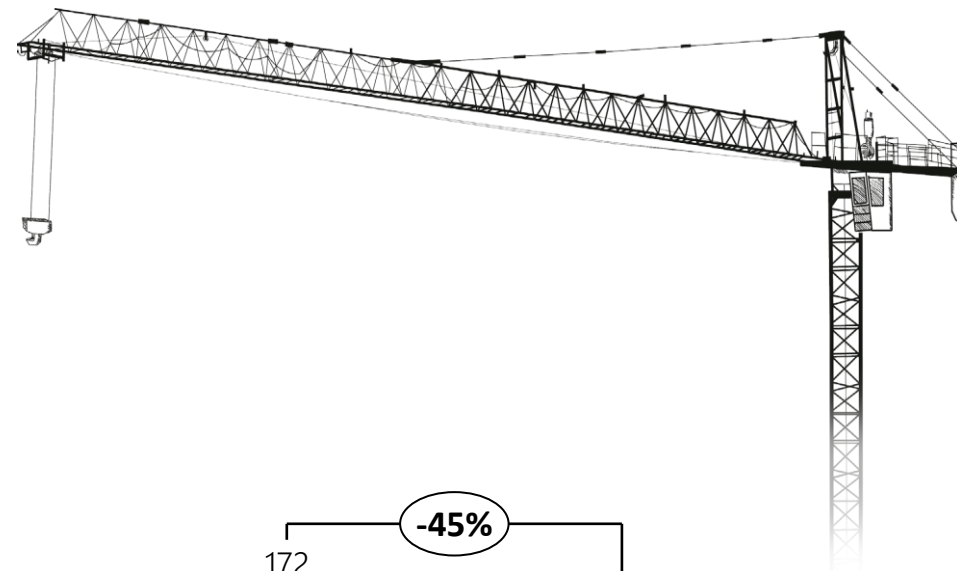
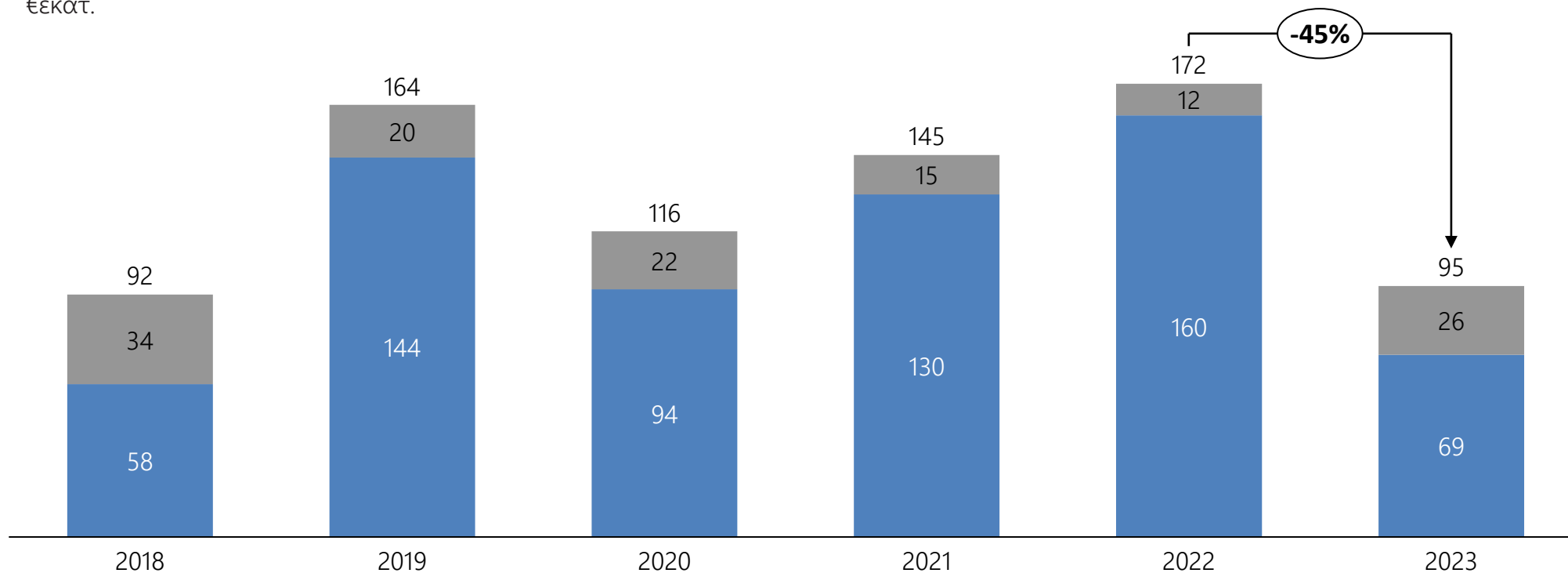


Εξέλιξη Επενδύσεων

Μείωση του ρυθμού
των επενδύσεων.

Cu
Al

€εκ.ατ.



World-class investments.

Συνεχείς και στοχευμένες
επενδύσεις.



Ψυχρό έλαστρο έξι ραούλων Mino



Γραμμή βαφής Andritz



New bell annealing



Megatrends.
Κοιτάζοντας το μέλλον.

Matching the Megatrends. Μετάβαση στη κλιματική ουδετερότητα.



Συσκευασία.
Αυτοκινητοβιομηχανία.
Κατασκευές.



Συνεισφέροντας
στη κυκλική
οικονομία



Επιταχύνοντας προς ένα
μέλλον με χαμηλότερες
εκπομπές άνθρακα



Πετυχαίνοντας ενεργειακή
αποδοτικότητα και
ασφάλεια

Megatrends. Enablers.



Κυκλική Οικονομία

- Ανακυκλώσιμα προϊόντα χαμηλού αποτυπώματος άνθρακα
- Προϊόντα με μεγάλο ποσοστό ανακυκλωμένου μετάλλου.
- Βιώσιμες συσκευασίες
- Αντικατάσταση πλαστικού



Μετάβαση στην κλιματική ουδετερότητα

- Εξηλεκτρισμός
- Αποθήκευση ενέργειας
- Ηλεκτροκίνηση
- Ανάπτυξη ΑΠΕ



Αστικοποίηση

- Βιώσιμα κτίρια και έξυπνα κτίρια
- Κτίρια υψηλής ενεργειακής απόδοσης
- Υγεία και ευεξία



Τεχνολογικές εξελίξεις

- Βιομηχανία 4.0
- Ψηφιοποίηση
- Διαχείριση και ανάλυση μαζικών δεδομένων (big data) και υπηρεσίες cloud
- Μηχανική μάθηση και ανάλυση επιχειρηματικών δεδομένων
- Εργαλεία βελτιστοποίησης και ολοκλήρωσης συστημάτων.
- Ψηφιακό εργοστάσιο (Smart Factory)

Megatrends. Προϊόντα.

Αλουμίνιο Προϊόντα και λύσεις



- Ανακύκλωση στο τέλος του κύκλου ζωής των εφαρμογών τους, κυρίως στους κλάδους συσκευασίας, κατασκευών και μεταφορών
- Φύλλα και ρόλοι για κουτάκια αναψυκτικών, συσκευασία τροφίμων, καπάκια και βαλβίδες ψεκασμού.
- Αλουμίνιο λεπτού πάχους για συσκευασίες τροφίμων και φαρμάκων.
- Φύλλα μεγάλου πάχους, πλάκες, ρόλοι και προφίλ για θαλάσσιες εφαρμογές και οδικές, σιδηροδρομικές μεταφορές.
- Φύλλα και ρόλοι για την αυτοκινητοβιομηχανία, εναλλάκτες θερμότητας, αλουμίνιο μικρού πάχους για επαναφορτιζόμενες μπαταρίες
- Φύλλα και ρόλοι για αγωγούς μεταφοράς ενέργειας, καμπίνες τηλεπικοινωνιών, αγωγούς ενέργειας και δίκτυα ενέργειας
- Ανάγλυφα φύλλα και πλατιά φύλλα για πλατφόρμες και ατράκτους για ανεμογεννήτριες
- Διατομές ή επικαλυμμένα προφίλ για ζάντες
- Άβαφα ή βαμμένα φύλλα και προφίλ για κτιριακές & κατασκευαστικές εφαρμογές.
- Ταινίες πολυστρωματικών κραμάτων για εναλλάκτες θερμότητας κτηριακών εγκαταστάσεων
- Φύλλα, ρόλοι και προφίλ για ηλιακά πάνελ και φωτοβολταϊκές εφαρμογές.

Χαλκός Προϊόντα και λύσεις



- Ανακύκλωση στο τέλος του κύκλου ζωής τους
- Ταινίες από Χαλκό και ειδικά κράματα για την αυτοκινητοβιομηχανία και για την ηλεκτροκίνηση
- Σωλήνες για αντλίες θερμότητας και λοιπά ενεργειακής αποδοτικότητας συστήματα HVAC&R
- Σωλήνες για ψυκτικά συστήματα υψηλής πίεσης με φιλικά προς το περιβάλλον ψυκτικά ρευστά
- Ταινίες για μονάδες μετασχηματιστών
- Ράβδοι ορείχαλκου για ανεμογεννήτριες
- Γαλβανιζέ μπάρες ορείχαλκου για ηλεκτρονικά εξαρτήματα ΑΠΕ
- Επικασσιτερωμένες ταινίες για εξαρτήματα σύνδεσης που χρησιμοποιούνται στην αυτοκινητοβιομηχανία και ηλεκτρονικές εφαρμογές
- Σωλήνες για γεωθερμικές εφαρμογές
- Μονωμένοι σωλήνες για ηλιακά συστήματα θέρμανσης νερού και HVAC εφαρμογές
- Σωλήνες και ταινίες για ηλιακά πάνελ
- Ταινίες και φύλλα έλασης για θωρακισμένα καλώδια και υψηλής συχνότητας καλώδια για ενεργειακές πόλεις.
- Συστήματα Ενεργειακής απόδοσης HVAC&R – τεχνολογικά προϊόντα και υπηρεσίες υποστήριξης
- Θερμικά μονωμένοι σωλήνες σε κτίρια
- Σωλήνες για δίκτυα φυσικού αερίου

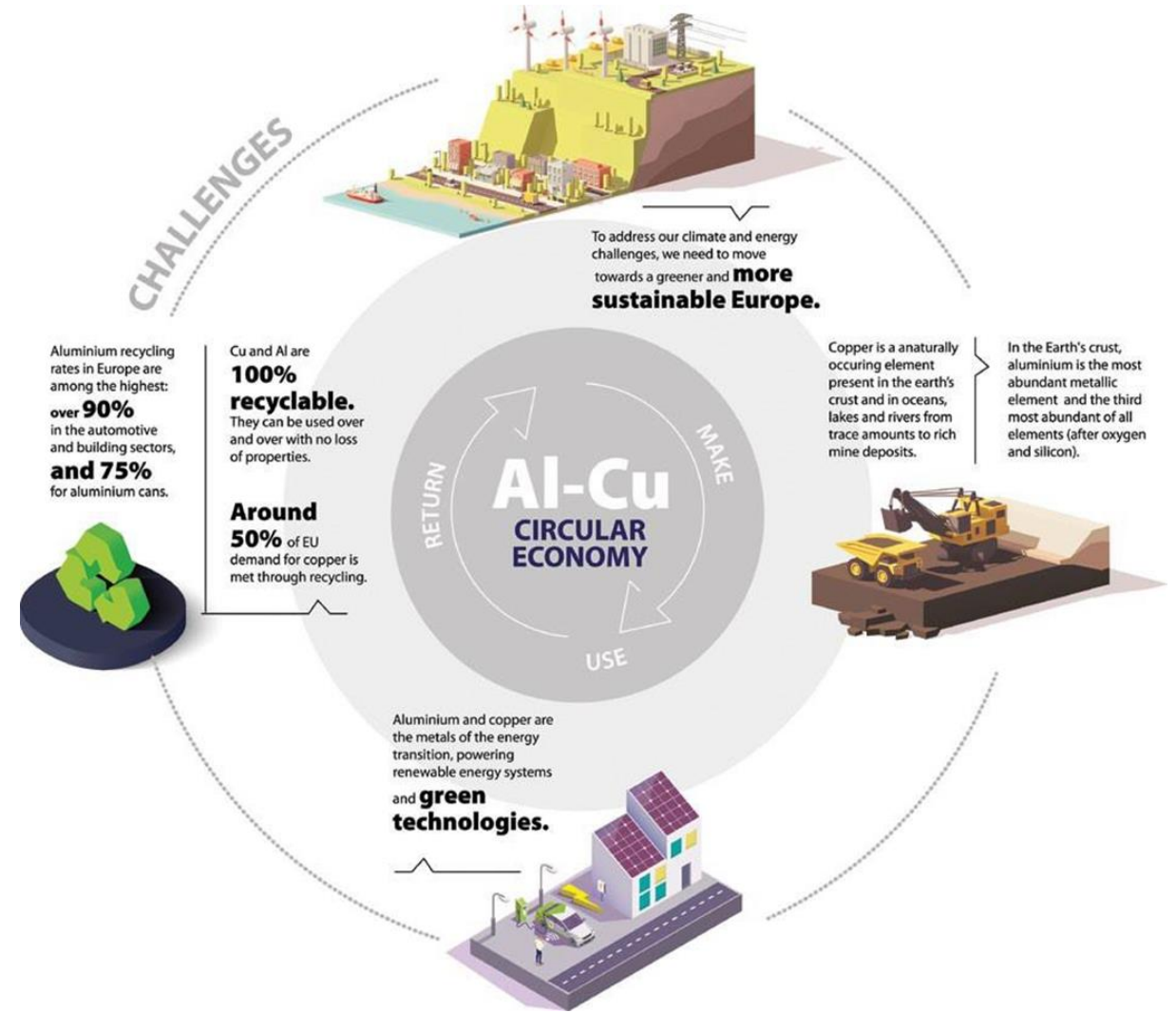
Overview of Growth drivers.

Παγκόσμια προσπάθεια για μείωση της μόλυνσης από το πλαστικό οδηγεί στην αύξηση της ζήτησης για πλήρως ανακυκλώσιμα υλικά αλουμινίου και χαλκού.

Το Αλουμίνιο και ο Χαλκός είναι 100% ανακυκλώσιμα υλικά χωρίς να χάνουν τις ιδιότητές τους, μετατρέποντας καθένα από αυτά σε ένα πολύ βιώσιμο υλικό επιλογής για την Κυκλική Οικονομία.

Η ιδέα της Κυκλικής Οικονομίας έχει ως σκοπό να δώσει λύση στους περιορισμένους πόρους και την αύξηση του πληθυσμού και είναι βασισμένη σε προϊόντα και υπηρεσίες οι οποίες μπορούν να περιορίσουν τη σπατάλη των φυσικών πόρων.

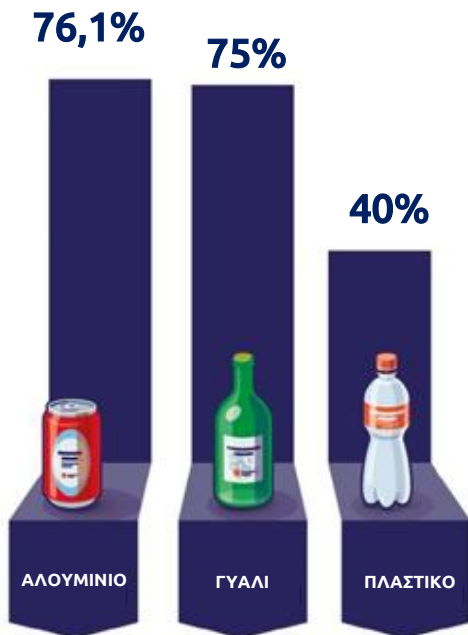
Το Αλουμίνιο και ο Χαλκός ταιριάζουν τέλεια με αυτή την ιδέα, καθώς εκατομμύρια τόνοι από αυτά ανακυκλώνονται κάθε χρόνο για να αυξήσουν την χρησιμότητά τους για τις επόμενες γενιές.



Overview of Growth drivers.

Κυκλική οικονομία.
Κουτιά αλουμινίου
για συσκευασίες αναψυκτικών
μπύρας και ποτών.

Ποσοστά ανακύκλωσης
βασικών υλικών συσκευασίας
στην Ευρώπη.



Πηγή: EEA, Statista, Year 2021

Οι παγκόσμιες προσπάθειες για τη μείωση της ρύπανσης από πλαστικές συσκευασίες οδηγούν σε αυξημένη ζήτηση για πλήρως ανακυκλώσιμα υλικά όπως το αλουμίνιο.

ΤΟ 75% ΤΟΥ
ΑΛΟΥΜΙΝΙΟΥ
ΠΟΥ ΕΧΕΙ
ΠΑΡΑΧΘΕΙ ΠΟΤΕ,
ΕΞΑΚΟΛΟΥΘΕΙ ΝΑ
ΧΡΗΣΙΜΟΠΟΙΕΙΤΑΙ
ΣΗΜΕΡΑ.

Η ΑΝΑΚΥΚΛΩΣΗ
ΑΛΟΥΜΙΝΙΟΥ
ΑΠΑΙΤΕΙ ΜΟΝΟ ΤΟ
5% ΤΗΣ
ΕΝΕΡΓΕΙΑΣ ΣΕ
ΣΥΓΚΡΙΣΗ ΜΕ ΤΗΝ
ΠΑΡΑΓΩΓΗ ΑΠΟ
ΒΩΞΙΤΗ.

ΤΑ ΑΝΑΚΥΚΛΩΜΕΝΑ
ΚΟΥΤΙΑ
ΑΛΟΥΜΙΝΙΟΥ
ΜΠΟΡΟΥΝ ΝΑ
ΕΠΙΣΤΡΕΨΟΥΝ
ΠΡΟΣ ΚΑΤΑΝΑΛΩΣΗ
ΣΕ 60 ΗΜΕΡΕΣ.

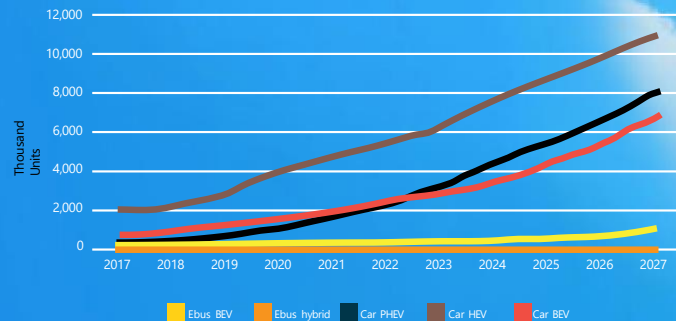
Η Ε.Ε.Α. ΕΧΕΙ ΘΕΣΕΙ
ΣΤΟΧΟ
ΠΟΣΟΣΤΟΥ
ΑΝΑΚΥΚΛΩΣΗΣ
100% ΣΤΑ ΚΟΥΤΙΑ
ΑΛΟΥΜΙΝΙΟΥ ΜΕΧΡΙ
ΤΟ 2030.

e-mobility. Cu-Alu.

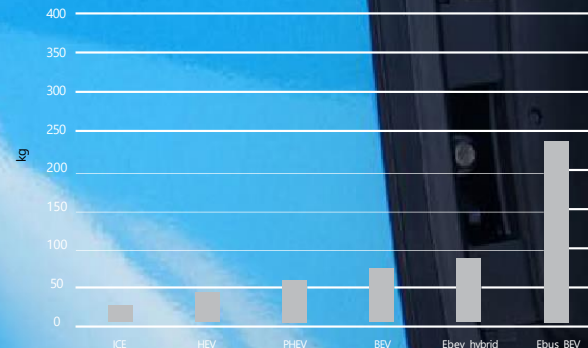


Η ζήτηση για Χαλκό και Αλουμίνιο θα επηρεαστεί σημαντικά από την αναπτυσσόμενη αγορά για ηλεκτρικά οχήματα (EVs) τις επόμενες δεκαετίες. Ο Χαλκός χρησιμοποιείται σε ηλεκτρικά μοτέρ, μπαταρίες, εναλλάκτες, καλωδιώσεις και μέσα σε σταθμούς φόρτισης. Τα κουτιά μπαταρίας είναι ισχυροί πυλώνες ανάπτυξης της αγοράς για το Αλουμίνιο.

Ηλεκτρικά Αυτοκίνητα
Πρόβλεψη

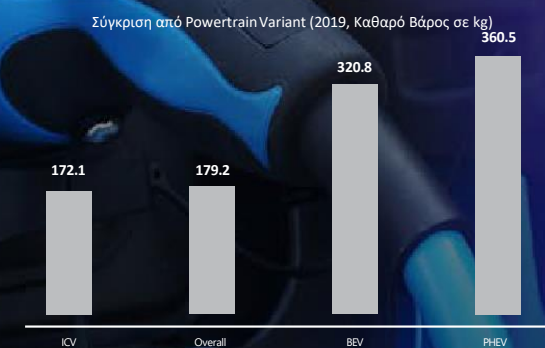


Περιεχόμενο Χαλκού σε kg ανά τύπο
Ηλεκτρικού Οχήματος



Η ζήτηση για χαλκό λόγω των ηλεκτρικών οχημάτων αναμένεται να αυξηθεί κατά 1,700 χιλιάδες τόνους μέχρι το 2027. Επιπρόσθετα, κάθε φορτιστής Ηλεκτρικού Οχήματος EV θα προσθέσει 0.7 kg χαλκού. Οι φορτιστές ταχείας φόρτισης μπορούν να προσθέσουν έως 8 kg χαλκού έκαστος.

Μέση περιεκτικότητα σε Αλουμίνιο
ανά τύπο οχήματος



Ο κλάδος των εξαρτημάτων ηλεκτροκίνησης θα παρουσιάσει τη μεγαλύτερη αύξηση για Αλουμίνιο στα αυτοκίνητα μέχρι το 2025. Μόνο τα κιβώτια συσσωρευτών υπολογίζονται κοντά στα 2/3 της της αύξησης της περιεκτικότητας σε αλουμίνιο.

Στρατηγικές Προτεραιότητες.

Επισκόπηση της κατάστασης/ Ενέργειες

Επενδύοντας στις τάσεις της αγοράς και στις δυνάμεις μας για ανάπτυξη του EBITDA.

Αλουμίνιο

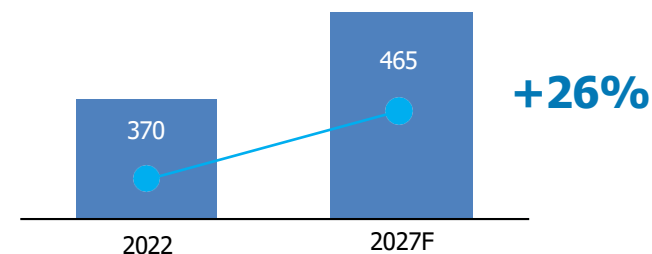
- Ο τομέας έλασης αλουμινίου λειτουργούσε κοντά στην πλήρη παραγωγική δυναμικότητα, η οποία ήταν 375 χιλ. τόνοι, πριν από την εγκατάσταση του ψυχρού ελάστρου.
- Η ολοκλήρωση της εγκατάστασης του νέου ψυχρού ελάστρου κατά το τελευταίο τρίμηνο του 2022, αύξησε τη παραγωγική δυναμικότητα, με τη δυνατότητα να φτάσει έως 465 χιλ. τόνους.
- Η ολοκλήρωση της εγκατάστασης της γραμμής βαφής θα απορροφήσει την αυξημένη παραγωγική δυναμικότητα για υψηλής προστιθέμενης αξίας προϊόντα, που θα οδηγήσει σε αυξημένη κερδοφορία και ανάπτυξη.

Χαλκός

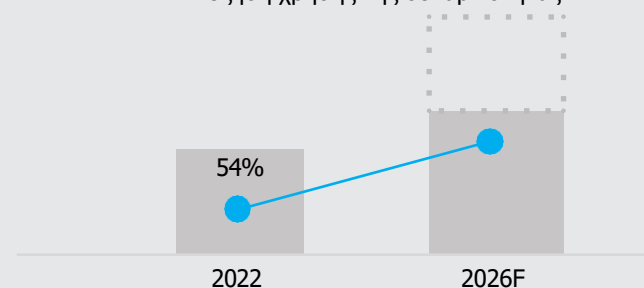
- Η μονάδα έλασης FRP χαλκού και κραμάτων, εκμεταλλευόμενη την αυξημένη ζήτηση, στρέφεται σε προϊόντα υψηλής προστιθέμενης αξίας, αυξάνοντας τα στρατηγικά της πλεονεκτήματα και τις δυναμικές της αγοράς.
- Η εγκατάσταση 4 νέων βάσεων ανόπτησης τύπου καμπάνας και η βελτιστοποίηση της παραγωγικής διαδικασίας θα ξεκλειδώσει την παραγωγική δυναμικότητα και την περαιτέρω ανάπτυξη.
- Η αξιοποίηση της επιχειρηματικής αριστείας με σκοπό την βελτιστοποίηση της παραγωγικής διαδικασίας και της δυναμικότητας.
- Διαφοροποίηση του εύρους των προϊόντων της προς την ανάπτυξη ενός πιο κερδοφόρου και πολλά υποσχόμενου χαρτοφυλακίου στα πλαίσια των παγκόσμιων μεγετάσεων της κυκλικής οικονομίας και της βιώσιμης ανάπτυξης.

Επισκόπηση της κατάστασης/ Ενέργειες

Αύξηση εγκατεστημένης δυναμικότητας ('000tn)⁽¹⁾



Αύξηση χρήσης της δυναμικότητας⁽²⁾



1. Αναφέρεται στη κύρια μονάδα παραγωγής της έλασης Αλουμινίου.

2. Αναφέρεται στην μονάδα της SOFIAMED στη Βουλγαρία και υπολογίζεται στους 110kt.



ELVALHALCOR

ΕΛΒΑΛΧΑΛΚΟΡ ΕΛΛΗΝΙΚΗ ΒΙΟΜΗΧΑΝΙΑ ΧΑΛΚΟΥ ΚΑΙ ΑΛΟΥΜΙΝΙΟΥ Α.Ε.

Σας ευχαριστούμε.

Q&A.



Έκθεση Αποποίησης Ευθύνης.

Οι πληροφορίες που περιέχονται στην παρουσίαση αυτή έχουν προετοιμαστεί από την ΕΛΒΑΛΧΑΛΚΟΡ Α.Ε. (η «Εταιρεία»). Βασίζονται σε ιστορικά χρηματοοικονομικά δεδομένα και λοιπές πληροφορίες οι οποίες έχουν ήδη γνωστοποιηθεί δημοσίως από την εταιρεία. Επίσης, περιλαμβάνουν πληροφορίες από άλλες πηγές και τρίτους. Τα στοιχεία αυτά δεν έχουν εξακριβωθεί ανεξάρτητα και δεν θα ανανεωθούν. Καμία δήλωση ή εγγύηση δεν εκφράζεται ή υποδηλώνεται ότι γίνεται, ούτε πρέπει να στηριχθεί κανείς, ως προς την ορθότητα, την δικαιοσύνη, ακρίβεια, πληρότητα ή διόρθωση των πληροφοριών ή απόψεων που εμπεριέχονται σε αυτήν και τίποτα σε αυτή τη παρουσίαση είναι ή μπορεί να στηρίξει κανείς σαν υπόσχεση η δήλωση. Η Εταιρεία, οι μέτοχοί της ή κάποιο από τα συνδεδεμένα μέρη, όπως, αλλά χωρίς περιορισμό: προσωπικό, σύμβουλοι ή εκπρόσωποι, δεν φέρουν καμία ευθύνη για τυχόν ζημιά που προκλήθηκε με οποιονδήποτε τρόπο ή από οποιαδήποτε χρήση αυτού του κειμένου ή των περιεχομένων που προκύπτουν από αυτό. Αυτή η παρουσίαση δεν αποτελεί μέρος οποιασδήποτε σύμβασης, συμφωνίας ή υποχρέωσης και δεν μπορεί να χρησιμοποιηθεί ως τέτοια.

Οι πληροφορίες και απόψεις που περιλαμβάνονται σε αυτή τη παρουσίαση υπόκεινται σε αλλαγές χωρίς προηγούμενη προειδοποίηση. Δεν είναι η πρόθεση της Εταιρείας να παράσχει και κανείς δεν μπορεί να βασιστεί σε αυτές τις πληροφορίες ως παροχή μιας ολοκληρωμένης ή συνολικής ανάλυσης της οικονομικής ή εμπορικής θέσης ή των προοπτικών της Εταιρείας. Αυτή η παρουσίαση δεν αποτελεί επενδυτική, νομική, λογιστική, κανονιστική, φορολογική ή άλλη παροχή συμβουλών και δεν λαμβάνει υπόψη της τους επενδυτικούς σας στόχους ή τη νομική, λογιστική, κανονιστική, φορολογική ή οικονομική κατάσταση ή τις ιδιαίτερες ανάγκες σας. Είστε αποκλειστικά υπεύθυνοι για να σχηματίσετε τις δικές σας απόψεις και συμπεράσματα για τέτοια θέματα και για να πραγματοποιήσετε τη δική σας ανεξάρτητη αξιολόγηση της Εταιρείας. Είστε αποκλειστικά υπεύθυνοι για την αναζήτηση ανεξάρτητων επαγγελματικών συμβουλών σε σχέση με την Εταιρεία. Καμία ευθύνη ή υποχρέωση δεν γίνεται αποδεκτή από κανένα άτομο για οποιαδήποτε από τις πληροφορίες ή για οποιαδήποτε ενέργεια στην οποία θα προβείτε εσείς ή οι επικεφαλής, οι υπάλληλοι, οι αντιπρόσωποι ή οι συνεργάτες στη βάση μια τέτοιας πληροφόρησης.

Αυτή η παρουσίαση περιέχει, μεταξύ άλλων, οικονομικές πληροφορίες σχετικά με ορισμένες πτυχές της δραστηριότητας της Εταιρείας. Τέτοιες πληροφορίες ενδέχεται να μην έχουν ελεγχθεί, επισκοπηθεί ή επαληθευτεί από ανεξάρτητη ελεγκτική εταιρεία. Η συμπερίληψη τέτοιων πληροφοριών στη παρουσίαση δεν πρέπει να θεωρείται ως εκπροσώπηση ή εγγύηση από την Εταιρεία, τους μετόχους της, τα συνδεδεμένα μέρη της, τους συμβούλους ή τους αντιπροσώπους ή οποιαδήποτε άλλο πρόσωπο ως προς την ακρίβεια ή την πληρότητα αυτών των πληροφοριών που απεικονίζουν την οικονομική κατάσταση ή τα αποτελέσματα των δραστηριοτήτων της Εταιρείας και δεν πρέπει να γίνεται επίκληση σε αυτά κατά την πραγματοποίηση μιας επενδυτικής απόφασης. Αυτή η παρουσίαση περιλαμβάνει χρηματοοικονομικές μετρήσεις εκτός ΔΠΧΑ και άλλες μετρήσεις που δεν έχουν υποβληθεί και ενδέχεται να μην υπόκεινται σε δημοσιονομικό έλεγχο για οποιαδήποτε περίοδο. Ορισμένες πληροφορίες σε αυτή τη παρουσίαση είναι βασισμένες σε διαχειριστικούς λογαριασμούς και εκτιμήσεις της Εταιρείας. Συγκεκριμένες χρηματοοικονομικές και στατιστικές πληροφορίες σε αυτή τη παρουσίαση είναι υποκειμένες σε στρογγυλοποιήσεις.

Μελλοντικές Παραδοχές

Ορισμένες παραδοχές σε αυτή τη παρουσίαση είναι μελλοντικές. Τέτοιες πληροφορίες δίνονται μόνο έως αυτήν την ημερομηνία και δεν υπόκειται καμία υποχρέωση ενημέρωσης.

Από τη φύση τους, οι προοπτικές αυτές περιλαμβάνουν ένα αριθμό από αβεβαιότητες, υποθέσεις και άλλους παράγοντες που βρίσκονται εκτός ελέγχου από την εταιρεία και μπορούν να επηρεάσουν τα πραγματικά αποτελέσματα ή γεγονότα τα οποία θα διαφέρουν σημαντικά από εκείνα τα οποία εκφράζονται ή αναφέρονται στις μελλοντικές παραδοχές αναφορικά με το λειτουργικό και χρηματοοικονομικό αποτέλεσμα της Εταιρείας, τις οικονομικές συνθήκες, τη ρευστότητα της, την απόδοση της, της προοπτικές και τις ευκαιρίες. Τέτοιοι είδους ρίσκα περιλαμβάνουν:

- Ανταγωνισμός
- Νομοθετικές και ρυθμιστικές εξελίξεις
- Παγκόσμιες, μακροοικονομικές και πολιτικές τάσεις
- Διακυμάνσεις στις συνθήκες της χρηματοπιστωτικής αγοράς
- Καθυστέρηση ή αδυναμία λήψης εγκρίσεων από τις αρχές
- Τεχνολογική ανάπτυξη
- Δικαστικά
- Ανεπιθύμητη δημοσιότητα και κάλυψη ειδήσεων

Οι δηλώσεις που περιέχονται σε αυτήν την παρουσίαση σχετικά με προηγούμενες τάσεις ή δραστηριότητες δεν πρέπει να θεωρηθούν ότι αυτές οι τάσεις ή δραστηριότητες θα συνεχιστούν στο μέλλον. Βασιζόμενοι στα παραπάνω, καμία ασφάλεια δεν μπορεί να δοθεί ότι θα φτάσουμε τους στόχους μας ή τις οικονομικές μας συνθήκες ή ότι τα αποτελέσματα των λειτουργιών μας θα παρεκκλίνουν ελάχιστα από τέτοιου είδους πληροφορίες. Επιπρόσθετα, ακόμα και εάν τα αποτελέσματα μας, συμπεριλαμβανόμενων της χρηματοοικονομικής μας κατάστασης και ρευστότητας και τις βελτιώσεις στο κλάδο που λειτουργούμε, είναι σύμφωνα με αυτές τις μελλοντικές προοπτικές που περιλαμβάνονται σε αυτή τη παρουσίαση, αυτά τα αποτελέσματα ή βελτιώσεις μπορεί να μην είναι αντιπροσωπευτικά των αποτελεσμάτων ή βελτιώσεων σε μελλοντικές περιόδους. Η Εταιρεία δεν αναλαμβάνει καμία υποχρέωση ενημέρωσης ή αναθεώρησης τυχόν προοπτικών, είτε ως αποτέλεσμα νέων πληροφοριών, μελλοντικών γεγονότων ή οποιασδήποτε άλλης περίπτωσης. Δεν πρέπει να βασίζεστε υπερβολικά σε προβλέψεις, οι οποίες αναφέρονται έως την ημερομηνία αυτής της παρουσίασης. Κατά συνέπεια, υπερβολική εμπιστοσύνη δεν πρέπει να τοποθετείται σε κανένα από τα δεδομένα του κλάδου ή της αγοράς που περιέχονται σε αυτήν την παρουσίαση.

Η ΠΑΡΟΥΣΑ ΠΑΡΟΥΣΙΑΣΗ ΔΕΝ ΑΠΟΤΕΛΕΙ ΟΥΤΕ ΕΧΕΙ ΤΗ ΜΟΡΦΗ ΝΑ ΘΕΩΡΗΘΕΙ ΩΣ ΜΕΡΟΣ ΠΡΟΣΦΟΡΑΣ ΠΡΟΣ ΠΩΛΗΣΗ Ή ΠΑΡΑΚΛΗΣΗ ΓΙΑ ΟΠΟΙΑΔΗΠΟΤΕ ΠΡΟΣΦΟΡΑ ΓΙΑ ΑΓΟΡΑ ΟΠΟΙΟΝΔΗΠΟΤΕ ΧΡΕΟΓΡΑΦΩΝ ΕΚΔΙΔΟΝΤΑΙ ΑΠΟ ΤΗΝ ΕΤΑΙΡΕΙΑ ΟΥΤΕ ΘΑ ΠΡΕΠΕΙ ΑΥΤΟ ΕΙΤΕ ΜΕΡΟΣ ΑΥΤΟΥ ΝΑ ΑΠΟΤΕΛΕΙ ΤΗ ΒΑΣΗ Ή ΝΑ ΜΠΟΡΕΙ ΝΑ ΣΤΗΡΙΧΤΟΥΝ ΣΕ ΑΥΤΟ ΣΕ ΣΥΝΔΥΑΣΜΟ ΜΕ ΟΠΟΙΑΔΗΠΟΤΕ ΣΥΜΒΑΣΗ Ή ΔΕΣΜΕΥΣΗ ΑΓΟΡΑΣ ΑΞΙΩΝ ΠΟΥ ΕΚΔΙΔΟΝΤΑΙ ΑΠΟ ΤΗΝ ΕΤΑΙΡΕΙΑ.

Διαβάζοντας ή παρακολουθώντας αυτήν την παρουσίαση συμφωνείτε ότι συμμορφώνεστε με τους προαναφερθέντες όρους και περιορισμούς.

elvalhalcor.com

