

Αποτελέσματα Χρήσης 2017
Αποτελέσματα FY 2017

Δημοσιευμένα Σε 12μηνη βάση

(εκατ. €)	2017			2016			Δ (%)		
Κύκλος Εργασιών	1.150	843	36,5%	1.863	1.534	21,5%			
Μικτό Κέρδος	104	74	39,6%	157	114	37,5%			
n-EBITDA	89	88	1,4%	129	118	9,6%			
EBITDA	113	89	26,6%	161	125	28,7%			
EBIT	70	49	42,3%	102	68	48,9%			
EBT	51	33	52,0%	64	32	98,0%			
Κέρδη μετά από φόρους	33	22	51,8%	61	24	160,5%			
Κέρδη μετά από φόρους & δικαιώματα μειωμένα	34	22	52,6%	-	-	-			
Περιθώρια									
Μικτό Κέρδος	9,0%	8,8%		8,4%	7,4%				
n-EBITDA	7,8%	10,5%		6,9%	7,7%				
EBITDA	9,8%	10,6%		8,6%	8,1%				

Περιγραφή Εταιρείας

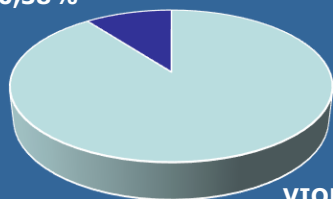
Η ΕΛΒΑΛΧΑΛΚΟΡ Ελληνική Βιομηχανία Χαλκού και Αλουμινίου Ανώνυμος Εταιρεία (ElvalHalcor) είναι κορυφαίος βιομηχανικός παραγωγός διεθνώς στον κλάδο του αλουμινίου και του χαλκού.

Η ElvalHalcor συστάθηκε τον Δεκέμβριο του 2017, μέσω της συγχώνευσης της Ελβάλ (Elval), μίας από τις μεγαλύτερες ευρωπαϊκές βιομηχανίες έλασης αλουμινίου και της Χαλκόρ (Halcor) του μεγαλύτερου παραγωγού σωλήνων χαλκού στην Ευρώπη.

Η νέα εταιρική οντότητα ElvalHalcor αξιοποιεί τις συνέργιες μεταξύ της Elval και της Halcor σε σημαντικούς τομείς, όπως καινοτομία και τεχνολογία, έρευνα και ανάπτυξη, προμήθειες, αγορά, υποδομές και περιβάλλον και παράγει λύσεις προστιθέμενης αξίας και υψηλής ποιότητας στους πελάτες της σε όλο τον κόσμο.

Στοιχεία Μετοχής

Τιμή (€)	€ 1,65 (9/3/2018)
Αριθμός Μετοχών	375.241.586
Κεφαλαιοποίηση (€ εκατ.)	€ 619,15
% Δ από 31/12/2016	292%
Υψηλό 52 εβδομάδων (€)	€ 2,04
Χαμηλό 52 εβδομάδων (€)	€ 0,51
REUTERS	ELHA:AT
BLOOMBERG	ELHA:GA

Μετοχική Σύθεση
Ελεύθερη Διασπορά
10,38%

VIOHALCO SA/NV
89,62%

•Ο ενοποιημένος κύκλος εργασιών της Elvalhalcor για το σύνολο του 2017⁽¹⁾ ανήλθε σε Ευρώ 1.863 εκατ. έναντι Ευρώ 1.534 εκατ. το 2016, σημειώνοντας αύξηση κατά 21,5%.

•Τα ενοποιημένα κέρδη πριν από φόρους, τόκους και αποσβέσεις (EBITDA) σε ετήσια βάση ανήλθαν σε κέρδη Ευρώ 160,5 εκατ. έναντι κερδών Ευρώ 124,7 εκατ. την προηγούμενη χρονιά, βελτιωμένα δηλαδή κατά Ευρώ 35,8 εκατ. ή 29%, ενώ τα αποτελέσματα πριν από φόρους και τόκους από συνεχιζόμενες δραστηριότητες (EBIT) διαμορφώθηκαν σε κέρδη Ευρώ 102,0 εκατ. έναντι κερδών Ευρώ 68,5 εκατ. την αντίστοιχη περυσινή χρήση, αυξημένα κατά Ευρώ 33,5 εκατ. ή 49%. Τέλος, τα ενοποιημένα κέρδη πριν από φόρους ανήλθαν σε Ευρώ 63,9 εκατ. αυξημένα κατά 98%.

•Ο κύκλος εργασιών επηρεάστηκε θετικά από την αύξηση του όγκου πωλήσεων και από τις ανοδικές τιμές των μετάλλων. Παράλληλα η μείωση του βιομηχανικού κόστους, η βελτιστοποίηση των παραγωγικών διαδικασιών σε συνδυασμό με την ανάπτυξη τεχνολογικών καινοτομιών οδήγησε στην περαιτέρω ενίσχυση της ανταγωνιστικότητας των προϊόντων της ElvalHalcor διεθνώς και συνετέλεσε στην αύξηση της κερδοφορίας.

Κλάδος Αλουμινίου

•Σε επίπεδο όγκων το 2017 κλάδων, ο κλάδος του αλουμινίου παρουσίασε αύξηση του όγκου των πωλήσεων κατά 3,2% και τις αξίας κατά 13,8%, με τον κύκλο εργασιών να διαμορφώνεται σε Ευρώ 959 εκατ. Τα κέρδη του κλάδου πριν από φόρους ανήλθαν σε Ευρώ 53,8 εκατ. έναντι Ευρώ 33,3 εκατ. το προηγούμενο έτος.

•Τον Δεκέμβριο 2017, ο κλάδος έλασης αλουμινίου της ElvalHalcor, υπέγραψε με την ΕΤΕπ σύμβαση δανείου ύψους Ευρώ 70 εκατ. 8ετούς διάρκειας για τη χρηματοδότηση του νέου επενδυτικού προγράμματος ύψους Ευρώ 150 εκατ.

•Αποκτήθηκαν νέες κτηριακές εγκαταστάσεις όμορες με το εργοστάσιο Οινόφυτων και βρίσκεται σε εξέλιξη η μετεγκατάσταση κάποιων μηχανημάτων.

•Μια τρίτη γραμμή συνεχής χύτευσης ξεκίνησε τη λειτουργία της, οδηγώντας σε αύξηση της παραγωγικής δυναμικότητας και της παραγωγής του εργοστασίου Οινόφυτων το 2017.

•Στο 2017 η πλήρης λειτουργία της γραμμής παθητικοποίησης Globus έδωσε τη δυνατότητα περαιτέρω αύξησης των πωλήσεων στις αγορές της συσκευασίας τροφίμων και των πολυστρωματικών σωληνών.

•Ολοκληρώθηκαν οι επενδύσεις οι οποίες επιτρέπουν στην εταιρία να ενισχύσει την παρουσία της στην αγορά των πλακών αλουμινίου μεγάλου πάχους όπως αυτής της ναυπηγικής βιομηχανίας.

Κλάδος Χαλκού

•Ο όγκος πωλήσεων του τομέα χαλκού είχε σημαντική αύξηση, κατά 15,4% έναντι της χρήσης 2016 και η αυξημένη εκμετάλλευση της εγκατεστημένης παραγωγικής δυναμικότητας οδήγησε στη βελτίωση του αποτελέσματος. Τα κέρδη πριν από φόρους ανήλθαν σε Ευρώ 10,1 εκατ. έναντι ζημιών Ευρώ 1,0 εκατ. το προηγούμενο έτος.

•Οι πωλήσεις σωλήνων χαλκού συνέχισαν να αυξάνονται. Η επιβολή δασμών anti-dumping στην αγορά της Τουρκίας στο τέλος του έτους δεν επηρέασε την ανοδική πορεία των πωλήσεων.

•Σαν αποτέλεσμα της αυξημένης παγκόσμιας ζήτησης και της συνεχιζόμενης βελτίωσης της ποιότητας και της παρεχόμενης υποστήριξης προς τους πελάτες από τη Sofia Med, τα προϊόντα έλασης χαλκού σημείωσαν σημαντική ανάπτυξη, κυρίως για βιομηχανική χρήση. Αντίθετα οι πωλήσεις προϊόντων έλασης χαλκού για στέγες μειώθηκαν, καθώς η ζήτηση για τα προϊόντα αυτά παραμένει χαμηλή, λόγω αποκατάστασης του χαλκού από άλλα υλικά. Η Εταιρία έχει στραφεί σε βιομηχανικά προϊόντα με υψηλότερη κερδοφορία, τα οποία πλέον αποτελούν το μεγαλύτερο μέρος των πωλήσεών της σε αντίθεση με το παρελθόν.

•Στον τομέα της διέλασης κραμάτων χαλκού, η θυγατρική Fitco επικεντρώθηκε σε προϊόντα υψηλής προστιθέμενης αξίας, όπως είναι οι σωλήνες ορειχάλκου, σχεδόν διπλασιάζοντας την παραγωγή και τις πωλήσεις σε αυτά, ενώ διατήρησε σταθερές τις ποσότητες στις ράβδους ορειχάλκου.

⁽¹⁾ Τα ενοποιημένα αποτελέσματα της χρήσης 2017, όπως δημοσιεύονται, λόγω της λογιστικής αντιμετώπισης της συγχώνευσης και της μερουργίας ολοκλήρωσης αυτής (IFRS 3, Συνενώσεις Επιχειρήσεων) περιλαμβάνουν τις πωλήσεις το αποτέλεσμα της Ελβάλ και των θυγατρικών της για όλο το έτος, της Χαλκόρ και της Fitco μόνο για τον 12ο μήνα, και της Sofia Med για τους μήνες 8ο – 12ο. Αντίστοιχα για την χρήση 2016, περιλαμβάνουν μόνο τα αποτελέσματα του Ομίλου Ελβάλ. Για την καλύτερη συγκρισιμότητα και απεικόνιση των μεγεθών του Ομίλου ElvalHalcor η Εταιρία έχει ετοιμάσει και παραθέτει οικονομικές καταστάσεις οι οποίες απεικονίζουν τα οικονομικά μεγέθη των αποτελεσμάτων ως αν η συγχώνευση είχε γίνει από 01/01/2016.

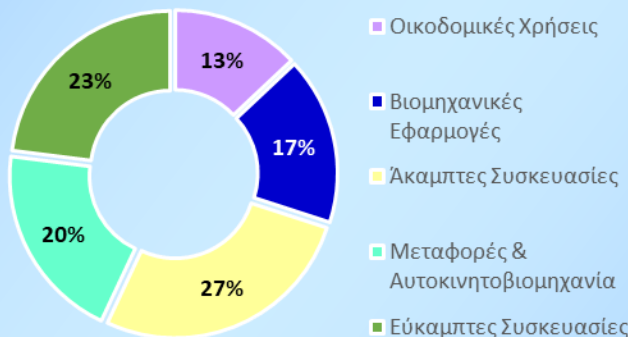
ΕΛΒΑΛΧΑΛΚΟΡ ΑΕ : 62ο ΧΛΜ. Ν.Ε.Ο. Αθηνών – Λαμίας, 32011, Οινόφυτα Βοιωτίας
Τηλ.: +3022620 31541, fax: +3022620 31576, www.halcor.gr
C.F.O. : Σπυρίδων Κοκκόλης skokolis@halcor.com
Investor Relations: Αλέξανδρος Κομπότης akompotis@halcor.com

Ενοποιημένα Οικονομικά Αποτελέσματα Σε 12μηνη βάση

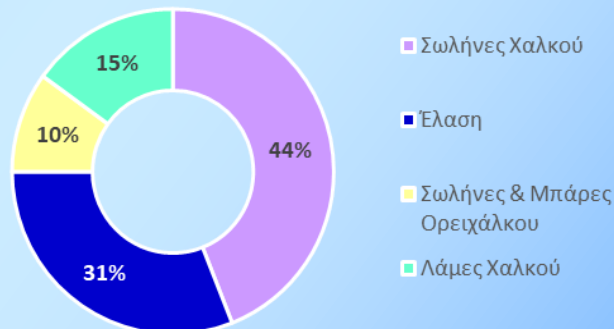
('000 €)	FY 2016	FY 2017
Κύκλος Εργασιών	1.534.127	1.863.320
Κόστος Πωληθέντων	-1.420.071	-1.706.448
Μικτό Κέρδος	114.056	156.872
Λοιπά έσοδα / (έξοδα) εκμετάλλευσης (καθαρά)	5.250	2.580
Δαπάνες διάθεσης	-19.647	-19.812
Δαπάνες διοίκησης	-31.186	-37.673
EBITDA (Adjusted)	118.047	129.437
EBITDA	124.701	160.521
EBIT	68.473	101.967
Χρηματοοικονομικά έξοδα - καθαρά	-36.423	-36.751
Κέρδη / (Ζημιές) από συγγενείς επιχειρήσεις	234	-1.293
Κέρδη / (Ζημιές) προ Φόρων από συνεχιζόμενες δραστηριότητες	32.284	63.923
Φόρος εισοδήματος συνεχιζόμενων δραστηριοτήτων	-8.736	-2.593
Κέρδη / (Ζημιές) μετά Φόρων	23.548	61.330
Ανάλυση περιθωρίων (%)		
Μικτό κέρδος	7,4%	8,4%
EBITDA (adjusted)	7,7%	6,9%
EBITDA	8,1%	8,6%
Κέρδη / (Ζημιές) προ Φόρων από συνεχιζόμενες δραστηριότητες	2,1%	3,4%

Μίγμα Πωλήσεων 2017

Κλάδος Αλουμινίου



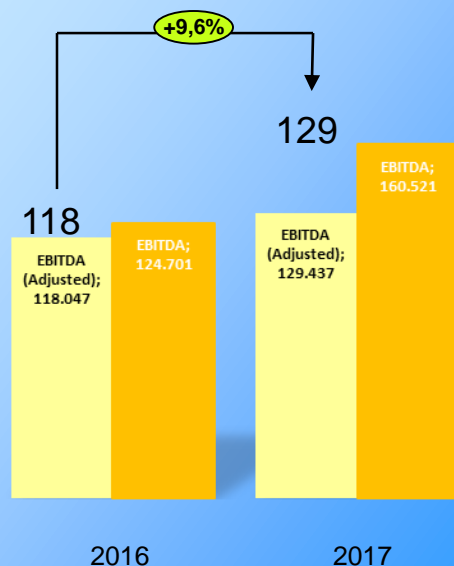
Κλάδος Χαλκού



Ενοποιημένη Κατάσταση Οικονομικής Θέσης

('000 €)	FY 2016	FY 2017
ΕΝΕΡΓΗΤΙΚΟ		
Πάγια στοιχεία ενεργητικού	410.673	842.212
Αποθέματα	232.830	433.498
Απαιτήσεις από πελάτες	194.419	199.025
Λοιπά κυκλοφορούντα περιουσιακά στοιχεία	2.638	9.246
Διαθέσιμα και ταμιακά ισοδύναμα	15.198	41.446
ΣΥΝΟΛΟ ΕΝΕΡΓΗΤΙΚΟΥ	855.758	1.525.427
ΙΔΙΑ ΚΕΦΑΛΑΙΑ ΚΑΙ ΥΠΟΧΡΕΩΣΕΙΣ		
Μετοχικό κεφάλαιο (101.279.627 των € 0,38)	105.750	146.344
Λοιπά στοιχεία ιδίων κεφαλαίων	345.835	509.166
Σύνολο ιδίων κεφαλαίων ιδιοκτητών Μητρικής	451.585	655.510
Δικαιώματα Μειοψηφίας	2.118	12.905
Σύνολο Ιδίων Κεφαλαίων	453.703	668.415
Μακροπρόθεσμες δανειακές υποχρεώσεις	98.813	278.940
Προβλέψεις/ Λοιπές μακροπρόθεσμες υποχρεώσεις	77.819	113.784
Βραχυπρόθεσμες δανειακές υποχρεώσεις	109.646	273.016
Λοιπές βραχυπρόθεσμες υποχρεώσεις	115.776	191.271
Σύνολο υποχρεώσεων	402.054	857.011
ΣΥΝΟΛΟ ΙΔΙΩΝ ΚΕΦΑΛΑΙΩΝ ΚΑΙ ΥΠΟΧΡΕΩΣΕΩΝ	855.757	1.525.426

Ενοποιημένο adj. EBITDA & EBITDA (σε εκατ. €)



Σε αυτήν την παρουσίαση ενδέχεται να περιέχονται μελλοντικές προβλέψεις, οι οποίες βασίζονται σε εκτιμήσεις και υποθέσεις σχετικά με αναμενόμενες εξελίξεις και άλλους παράγοντες που επηρεάζουν τον Όμιλο. Οι εκτιμήσεις αυτές δεν αποτελούν ιστορικά γεγονότα ούτε εγγύηση για τη μελλοντική απόδοση της εταιρείας. Αυτές οι μελλοντικές εκτιμήσεις εμπεριέχουν κινδύνους και αβεβαιότητες καθώς υπάρχουν παράγοντες που μπορούν να δημιουργήσουν σημαντική παρέκκλιση των μελλοντικών αποτελεσμάτων του Ομίλου από τις εκτιμήσεις αυτές. Περισσότερες πληροφορίες για τους πιθανούς κινδύνους και τις αβεβαιότητες που επηρεάζουν τον Όμιλο ΕΛΒΑΛΧΑΛΚΟΡ περιγράφονται στις ανακοινώσεις που έχει κάνει η ΕΛΒΑΛΧΑΛΚΟΡ στο Χρηματιστήριο Αξιών. Οι μελλοντικές εκτιμήσεις αφορούν μόνο την ημερομηνία της συγκεκριμένης παρουσίασης.