

Ετήσια Οικονομική Έκθεση της
31 Δεκεμβρίου 2021

Σύμφωνα με τα Διεθνή Πρότυπα Χρηματοοικονομικής Αναφοράς
και Βάσει του Ν. 3556/2007

ΠΙΝΑΚΑΣ ΠΕΡΙΕΧΟΜΕΝΩΝ	2
ΔΗΛΩΣΕΙΣ ΜΕΛΩΝ ΤΟΥ ΔΙΟΙΚΗΤΙΚΟΥ ΣΥΜΒΟΥΛΙΟΥ	6
ΕΤΗΣΙΑ ΕΚΘΕΣΗ ΔΙΑΧΕΙΡΙΣΗΣ ΤΟΥ ΔΙΟΙΚΗΤΙΚΟΥ ΣΥΜΒΟΥΛΙΟΥ	7
1. Οικονομικά Στοιχεία – Απολογισμός Εργασιών – Σημαντικά Γεγονότα	7
2. Οικονομική Θέση	9
3. Κυριότεροι Κίνδυνοι και Αβεβαιότητες	13
4. Στόχοι και Προοπτικές για το 2022	17
5. Συναλλαγές με Συνδεμένα Μέρη	18
6. Μεταγενέστερα γεγονότα	22
ΜΗ ΧΡΗΜΑΤΟΟΙΚΟΝΟΜΙΚΗ ΠΛΗΡΟΦΟΡΗΣΗ	23
ΕΠΕΞΗΓΗΜΑΤΙΚΗ ΕΚΘΕΣΗ ΤΟΥ ΔΙΟΙΚΗΤΙΚΟΥ ΣΥΜΒΟΥΛΙΟΥ	39
1. Διάρθρωση Μετοχικού Κεφαλαίου	39
2. Περιορισμοί στην μεταβίβαση μετοχών της Εταιρείας	39
3. Σημαντικές άμεσες ή έμμεσες συμμετοχές κατά την έννοια των άρθρων 9 έως 11 του Ν.3356/2007	39
4. Μετοχές παρέχουσες ειδικά δικαιώματα ελέγχου	39
5. Περιορισμοί στο δικαίωμα ψήφου	39
6. Συμφωνίες μεταξύ των Μετόχων της Εταιρείας	39
7. Κανόνες διορισμού και αντικατάστασης μελών Διοικητικού Συμβουλίου και τροποποίησης καταστατικού	39
8. Αρμοδιότητα του Διοικητικού Συμβουλίου για την έκδοση νέων ή για την αγορά ιδίων μετοχών	40
9. Σημαντικές συμφωνίες που τίθενται σε ισχύ, τροποποιούνται ή λήγουν σε περίπτωση αλλαγής ελέγχου	40
10. Συμφωνίες με μέλη του Διοικητικού Συμβουλίου ή το προσωπικό της Εταιρείας	40
ΔΗΛΩΣΗ ΕΤΑΙΡΙΚΗΣ ΔΙΑΚΥΒΕΡΝΗΣΗΣ	41
Κανονισμός Λειτουργίας – Κώδικας Εταιρικής Διακυβέρνησης	41
Κύρια χαρακτηριστικά του Συστήματος Εσωτερικού Ελέγχου σε σχέση με τη Διαδικασία Σύνταξης των Οικονομικών καταστάσεων και χρηματοοικονομικών αναφορών.	43
Δημόσιες Προσφορές Εξαγοράς – Πληροφοριακά Στοιχεία	45
Γενική Συνέλευση των Μετόχων και δικαιώματα των μετόχων	45
Σύνθεση και λειτουργία Διοικητικού Συμβουλίου, Εποπτικών Οργάνων και Επιτροπών της Εταιρείας	46
ΕΚΘΕΣΗ ΠΕΠΡΑΓΜΕΝΩΝ ΤΗΣ ΕΠΙΤΡΟΠΗΣ ΕΛΕΓΧΟΥ ΓΙΑ ΤΗΝ ΕΛΕΓΧΟΜΕΝΗ ΧΡΗΣΗ 2021	53
ΒΙΟΓΡΑΦΙΚΑ ΜΕΛΩΝ ΔΙΟΙΚΗΤΙΚΟΥ ΣΥΜΒΟΥΛΙΟΥ & ΚΥΡΙΩΝ ΔΙΟΙΚΗΤΙΚΩΝ ΣΤΕΛΕΧΩΝ ΤΗΣ ΕΤΑΙΡΕΙΑΣ	59
ΑΡΙΘΜΟΣ ΜΕΤΟΧΩΝ ΚΑΤΕΧΟΜΕΝΩΝ ΑΠΟ ΜΕΛΗ ΔΙΟΙΚΗΤΙΚΟΥ ΣΥΜΒΟΥΛΙΟΥ ΚΑΙ ΚΥΡΙΑ ΔΙΟΙΚΗΤΙΚΑ ΣΤΕΛΕΧΗ ΚΑΤΑ ΤΗΝ ΗΜΕΡΟΜΗΝΙΑ ΤΗΣ ΠΑΡΟΥΣΑΣ	63
ΕΚΘΕΣΗ ΑΝΕΞΑΡΤΗΤΟΥ ΟΡΚΩΤΟΥ ΕΛΕΓΚΤΗ ΛΟΓΙΣΤΗ	64
ΕΤΗΣΙΕΣ ΟΙΚΟΝΟΜΙΚΕΣ ΚΑΤΑΣΤΑΣΕΙΣ (ΟΜΙΛΟΥ ΚΑΙ ΕΤΑΙΡΕΙΑΣ) ΤΗΣ 31^{ΗΣ} ΔΕΚΕΜΒΡΙΟΥ 2021 ΣΥΜΦΩΝΑ ΜΕ ΤΑ ΔΙΕΘΝΗ ΠΡΟΤΥΠΑ ΧΡΗΜΑΤΟΟΙΚΟΝΟΜΙΚΗΣ ΑΝΑΦΟΡΑΣ	71
I. Κατάσταση Οικονομικής Θέσης	72

II. Κατάσταση Λογαριασμού Αποτελεσμάτων	73
III. Κατάσταση Λοιπών Συνολικών Εισοδημάτων	74
IV. Κατάσταση Μεταβολών Ιδίων Κεφαλαίων	75
V. Κατάσταση Ταμειακών Ροών	77
1. Σύσταση και Δραστηριότητες Ομίλου	78
2. Βάση σύνταξης των Οικονομικών Καταστάσεων	78
3. Νέα πρότυπα	79
4. Σημαντικές λογιστικές αρχές	82
4.1. Βάση ενοποίησης	82
4.2. Ξένο νόμισμα	83
4.3. Χρηματοοικονομικά περιουσιακά στοιχεία	84
4.4. Δανεισμός	85
4.5. Εμπορικές υποχρεώσεις	85
4.6. Παράγωγα και λογιστική αντιστάθμισης	85
4.7. Μετοχικό κεφάλαιο	86
4.8. Ενσώματα πάγια περιουσιακά στοιχεία	86
4.9. Άυλα Περιουσιακά Στοιχεία	87
4.10. Επενδύσεις σε ακίνητα	87
4.11. Διακρατούμενα-προς-πώληση	88
4.12. Αποθέματα	88
4.13. Απομείωση	88
4.14. Παροχές στο προσωπικό	89
4.15. Προβλέψεις	90
4.16. Έσοδα	90
4.17. Κρατικές Επιχορηγήσεις	90
4.18. Μισθώσεις	90
4.19. Φόρος Εισοδήματος	91
4.20. Πληροφόρηση ανά τομέα	92
4.21. Κέρδη Ανά Μετοχή	92
4.22. Κόστος δανεισμού	92
4.23. Στρογγυλοποίηση	92
5. Πληροφόρηση κατά τομέα	93
6. Έσοδα	96
7. Λειτουργικά έσοδα και έξοδα	97
8. Έξοδα κατά είδος	98
9. Χρηματοοικονομικά έξοδα – έσοδα	100
10. Ενσώματα πάγια περιουσιακά στοιχεία	101
11. Άυλα Περιουσιακά Στοιχεία	106

12.	Επενδύσεις σε ακίνητα	109
13.	Συμμετοχές	110
14.	Λοιπές Επενδύσεις μη κυκλοφορούντος ενεργητικού	117
15.	Φόρος εισοδήματος	118
16.	Αποθέματα	124
17.	Εμπορικές και Λοιπές Απαιτήσεις	125
18.	Παράγωγα	126
19.	Ταμειακά Διαθέσιμα και Ισοδύναμα Αυτών	127
20.	Μετοχικό κεφάλαιο και αποθεματικά	127
21.	Κέρδη ανά μετοχή	129
22.	Δάνεια και Υποχρεώσεις από Μισθώσεις	130
23.	Υποχρεώσεις Παροχών Προσωπικού Λόγω Εξόδου από την Υπηρεσία	131
24.	Επιχορηγήσεις	133
25.	Προβλέψεις	133
26.	Προμηθευτές και Λοιπές Υποχρεώσεις	134
27.	Διαχείριση Χρηματοοικονομικού Κινδύνου	134
28.	Εύλογες αξίες χρηματοοικονομικών μέσων	147
29.	Δεσμεύσεις	149
30.	Ενδεχόμενες Υποχρεώσεις	149
31.	Συναλλαγές με συνδεδεμένα μέρη	150
32.	Αμοιβές ελεγκτών	153
33.	Μισθώσεις ΔΠΧΑ 16	153
34.	Μακροπρόθεσμες και βραχυπρόθεσμες δανειακές απαιτήσεις	155
35.	EBITDA και α-EBITDA	156
36.	Επίδραση στα αποτελέσματα από διανομή σε είδος	158
37.	Επίδραση υιοθέτησης IAS 19	159
38.	Μεταγενέστερα γεγονότα	164

Οι ετήσιες χρηματοοικονομικές καταστάσεις της Εταιρείας σε ενοποιημένη και μη βάση, η έκθεση Ελέγχου του Ορκωτού Ελεγκτή Λογιστή και η έκθεση διαχείρισης του Διοικητικού Συμβουλίου είναι καταχωρημένες στην ιστοσελίδα της Εταιρείας (www.elvalhalcor.com) καθώς και στην ιστοσελίδα του Χρηματιστηρίου Αθηνών (www.helex.gr).

ΔΗΛΩΣΕΙΣ ΜΕΛΩΝ ΤΟΥ ΔΙΟΙΚΗΤΙΚΟΥ ΣΥΜΒΟΥΛΙΟΥ

ΣΥΜΦΩΝΑ ΜΕ ΤΟ ΑΡΘ. 4 ΠΑΡ. 2 ΤΟΥ Ν. 3556/2007

Οι κάτωθι υπογράφοντες υπό την ιδιότητα μας ως μέλη του Διοικητικού Συμβουλίου της Ανώνυμης Εταιρείας με την επωνυμία ΕΛΒΑΛΧΑΛΚΟΡ ΕΛΛΗΝΙΚΗ ΒΙΟΜΗΧΑΝΙΑ ΧΑΛΚΟΥ ΚΑΙ ΑΛΟΥΜΙΝΙΟΥ ΑΝΩΝΥΜΟΣ ΕΤΑΙΡΕΙΑ και το διακριτικό τίτλο ΕΛΒΑΛΧΑΛΚΟΡ Α.Ε. που εδρεύει στην Αθήνα, Λεωφόρο Μεσογείων 2-4, δηλώνουμε και βεβαιώνουμε με την παρούσα ότι, εξ όσων γνωρίζουμε:

(α) Οι συνημμένες ετήσιες ατομικές και ενοποιημένες, οικονομικές καταστάσεις της ΕΛΒΑΛΧΑΛΚΟΡ Α.Ε., για τη χρήση 1 Ιανουαρίου έως 31 Δεκεμβρίου 2021, οι οποίες καταρτίστηκαν σύμφωνα με τα ισχύοντα Διεθνή Πρότυπα Χρηματοοικονομικής Αναφοράς, όπως αυτά έχουν υιοθετηθεί από την Ευρωπαϊκή Ένωση, απεικονίζουν κατά τρόπο αληθνή τα στοιχεία του ενεργητικού και του παθητικού, την καθαρή θέση και τα αποτελέσματα περιόδου που έληξε στις 31 Δεκεμβρίου 2021 της ΕΛΒΑΛΧΑΛΚΟΡ Α.Ε., καθώς και των επιχειρήσεων που περιλαμβάνονται στην ενοποίηση εκλαμβανομένων ως σύνολο, σύμφωνα με τα οριζόμενα στις παραγράφους 3 έως 5 του άρθρου 4 του Ν. 3556/2007, και

(β) η συνημμένη ετήσια Έκθεση του Διοικητικού Συμβουλίου της ΕΛΒΑΛΧΑΛΚΟΡ Α.Ε. απεικονίζει κατά τρόπο αληθνή τις πληροφορίες που απαιτούνται βάσει των παραγράφων 6 έως 8 του άρθρου 4 του Ν. 3556/2007.

Αθήνα, 15^η Μαρτίου 2022

Οι βεβαιούντες,

Ο Αντιπρόεδρος του Δ.Σ.

**Το Ορισθέν από το Δ.Σ.
Μέλος**

**Το Ορισθέν από το Δ.Σ.
Μέλος**

**ΔΗΜΗΤΡΙΟΣ
ΚΥΡΙΑΚΟΠΟΥΛΟΣ**

ΑΔΤ. ΑΚ 695653

ΛΑΜΠΡΟΣ ΒΑΡΟΥΧΑΣ

ΑΔΤ. ΑΒ 535203

ΠΑΝΑΓΙΩΤΗΣ ΛΩΛΟΣ

ΑΔΤ. ΑΗ 131173

ΕΤΗΣΙΑ ΕΚΘΕΣΗ ΔΙΑΧΕΙΡΙΣΗΣ ΤΟΥ ΔΙΟΙΚΗΤΙΚΟΥ ΣΥΜΒΟΥΛΙΟΥ

Η παρούσα Ετήσια Έκθεση Διαχείρισης του Διοικητικού Συμβουλίου η οποία ακολουθεί (εφεξής καλούμενη για λόγους συντομίας ως «Έκθεση»), αφορά στη χρήση 2021 (1 Ιανουαρίου - 31 Δεκεμβρίου 2021). Η Έκθεση συντάχθηκε και είναι εναρμονισμένη με τις σχετικές διατάξεις του Ν. 4548/2018, και τις διατάξεις του Νόμου 3556/2007 (ΦΕΚ 91Α/30.4.2007) και του Ν.4374/2016 (ΦΕΚ 50Α/01.04.2016) και τις επ' αυτού εκδοθείσες εκτελεστικές αποφάσεις της Επιτροπής Κεφαλαιαγοράς και ιδίως την Απόφαση με αριθμό 7/448/11.10.2007 του Δ.Σ. της Επιτροπής Κεφαλαιαγοράς.

Στη παρούσα έκθεση περιγράφονται αναλυτικά, χρηματοοικονομικές πληροφορίες του Ομίλου και της Εταιρείας ΕΛΒΑΛΧΑΛΚΟΡ ΕΛΛΗΝΙΚΗ ΒΙΟΜΗΧΑΝΙΑ ΧΑΛΚΟΥ ΚΑΙ ΑΛΟΥΜΙΝΙΟΥ ΑΝΩΝΥΜΟΣ ΕΤΑΙΡΕΙΑ (εφεξής καλούμενη για λόγους συντομίας ως «Εταιρεία» ή «ΕΛΒΑΛΧΑΛΚΟΡ») για τη χρήση 2021, σημαντικά γεγονότα που διαδραματίστηκαν στην εν λόγω χρήση και η επίδρασή τους στις ετήσιες οικονομικές καταστάσεις. Επίσης, επισημαίνονται οι κυριότεροι κίνδυνοι και αβεβαιότητες που οι εταιρείες του Ομίλου αντιμετώπισαν και τέλος παρατίθενται οι σημαντικές συναλλαγές μεταξύ του εκδότη και των συνδεμένων με αυτόν προσώπων. Οι κυριότερες δραστηριότητες του Ομίλου είναι η παραγωγή και εμπορία προϊόντων έλασης και διέλασης χαλκού, αλουμινίου και κραμάτων αυτών, προϊόντων έλασης ψευδαργύρου και συρμάτων περιελίξεων χαλκού και αλουμινίου (εμαγιέ).

1. Οικονομικά Στοιχεία – Απολογισμός Εργασιών – Σημαντικά Γεγονότα

Από το τελευταίο τρίμηνο του 2020 παρατηρήθηκαν σημάδια ανάπτυξης ιδιαίτερα σε κλάδους που επηρεάστηκαν άμεσα από την πανδημία κατά το προηγούμενο έτος, και με την ανάπτυξη να παραμένει ισχυρή καθ' όλη τη διάρκεια του 2021, με τη βιομηχανική παραγωγή να ανέρχεται σε επίπεδα προ πανδημίας. Οι δυσχέρειες στην εφοδιαστική αλυσίδα που είχαν δημιουργηθεί από την πανδημία δεν φαίνεται να υποχωρούν με γοργούς ρυθμούς και τα δίκτυα προμηθειών επιστρέφουν αργά στη φυσιολογική ροή κάτι που έχει οδηγήσει πολλές εταιρείες να ανασχεδιάσουν την εφοδιαστική τους αλυσίδα και πολιτική προτιμώντας τοπικούς προμηθευτές και αυξάνοντας τα επίπεδα αποθεμάτων ασφαλείας. Στον αντίποδα, ο πληθωρισμός και τα υψηλά επίπεδα τιμών ενέργειας, που έκαναν την εμφάνισή τους στο τελευταίο τρίμηνο, απειλούν το θετικό κλίμα ασκώντας πιέσεις στο κόστος, στην λιανική κατανάλωση και την κερδοφορία.¹

Οι τιμές των βασικών μετάλλων που επεξεργάζεται ο Όμιλος κυμάνθηκαν σε σημαντικά υψηλότερα επίπεδα, με τη μέση τιμή του αλουμινίου να κυμαίνεται στα Ευρώ 2.101 ανά τόνο έναντι Ευρώ 1.490 ανά τόνο για τη χρήση του 2020, τη μέση τιμή του χαλκού στα Ευρώ 7.881 ανά τόνο έναντι Ευρώ 5.395 ανά τόνο και τη μέση τιμή του ψευδαργύρου στα Ευρώ 2.548 ανά τόνο έναντι Ευρώ 1.980 για το 2020.

Αναφορικά με τους όγκους πωλήσεων, αξιοσημείωτη αύξηση παρουσίασε ο κλάδος του αλουμινίου με ποσοστό 21,3%, με τις πωλήσεις να ξεπερνούν τους 362 χιλιάδες τόνους (συμπεριλαμβανομένων και 9 χιλιάδων από τον νεοαποκτηθέντα όμιλο της ETEM), υπερκεράζοντας και τα της προ της πανδημίας επίπεδα. Ο κλάδος εκμεταλλεύτηκε σταδιακά την αυξημένη δυναμικότητα που έφερε η ενσωμάτωση της επένδυσης του νέου τετραπλού θερμού ελάστρου στην παραγωγή της μητρικής εταιρείας πετυχαίνοντας νέα ρεκόρ παραγωγής και πωλήσεων. Σημαντική ήταν και η αύξηση στην αγορά της Αμερικής μετά και την οριστική απόφαση της 02.03.2021, οπότε και οι αρχές ανακοίνωσαν ένα τελικό περιθώριο ντάμπινγκ (final dumping margin) 0% για εισαγωγές από την ΕΛΒΑΛΧΑΛΚΟΡ, δικαιώνοντας τον Όμιλο και την Εταιρεία που παραμένουν προσηλωμένοι στις αρχές του δίκαιου εμπορίου, και ανοίγοντας παράλληλα τον δρόμο για περαιτέρω ανάπτυξη των εργασιών στην αγορά των ΗΠΑ. Αναφορικά με το μείγμα πωλήσεων, το 51% των πωλήσεων κατευθύνθηκε στον κλάδο της συσκευασίας τροφίμων (άκαμπτη και εύκαμπτη), με το μεγαλύτερο μέρος της νέας δυναμικότητας να κατευθύνεται προς τα εκεί, το 14% στον κλάδο των μεταφορών και το 18% στον κλάδο κατασκευών και βιομηχανικών εφαρμογών με το υπόλοιπο να κατανέμεται μεταξύ των λοιπών βιομηχανικών εφαρμογών.

Οι πωλήσεις του κλάδου χαλκού αυξήθηκαν σε όγκο κατά 7,9% για τη χρήση του 2021 ξεπερνώντας τους 190 χιλιάδες τόνους, οδηγούμενες από τις πωλήσεις των ράβδων και σωλήνων ορειχάλκου, που αυξήθηκαν κατά 36.3% λόγω της σημαντικής ανάκαμψης αγορών που επλήγησαν βαρύτερα κατά το 2020 από την πανδημία. Τη συνέχισαν τους άνοδο συνέχισαν για μια ακόμα χρονιά οι πωλήσεις των προϊόντων έλασης χαλκού και κραμάτων της θυγατρικής SOFIA MED που παρουσίασαν αύξηση κατά 8,9%. Αυξημένες κατά 7,9% ήταν οι πωλήσεις των λαμών χαλκού της ίδιας, ενώ τέλος σταθερός παρέμεινε ο τομέας σωλήνων χαλκού της μητρικής που παρουσίασε αύξηση κατά 0,9%, καθώς η παραγωγική δυναμικότητα περιορίστηκε από ένα προγραμματίσιμο σταμάτημα της παραγωγής για συντήρηση. Οι πωλήσεις σωλήνων χαλκού οδηγούν το προϊόντικό μείγμα με 42% ακολουθούμενες από τα προϊόντα έλασης χαλκού και κραμάτων του για βιομηχανικές χρήσεις που συμμετέχουν στο προϊόντικό μείγμα με 32% τις λάμες χαλκού το 15%, τους ράβδους και σωλήνες ορειχάλκου με 8%, τα καλώδια εμαγιέ κατά 2% και τα προϊόντα της Μεταλλουργικής Ηπείρου με 1%.

¹ <https://www.ecb.europa.eu/pub/pdf/ecbu/eb202201.en.pdf>

Οδηγούμενος από τις ανοδικές τάσεις τόσο σε επίπεδο όγκων αλλά και τιμών μετάλλων, ο ενοποιημένος κύκλος εργασιών διαμορφώθηκε σε Ευρώ 2.883 εκ. έναντι Ευρώ 2.029 εκ. το 2020, αυξημένος κατά 42,1%, σημειώνοντας ιστορικό ρεκόρ για τα ενοποιημένα μεγέθη της ΕΛΒΑΛΧΑΛΚΟΡ. Ως συνέπεια της ανοδικής πορείας του όγκου πωλήσεων και του κύκλου εργασιών, τα ενοποιημένα μικτά κέρδη σε ετήσια βάση σημείωσαν αύξηση κατά 74,3% σε Ευρώ 235 εκ. έναντι Ευρώ 135 εκ. την προηγούμενη χρονιά. Η αύξηση οφείλεται στην θετική επίδραση από τις αυξημένες τιμές των μετάλλων καθώς το αποτέλεσμα μετάλλου ήταν θετικό κατά Ευρώ 56,1 εκ. έναντι ζημίας Ευρώ 9,0 εκ. για την προηγούμενη χρήση, καθώς και στους αυξημένους όγκους πωλήσεων σε όλες τις δραστηριότητες και προϊόντα του Ομίλου. Τα ενοποιημένα κέρδη προ φόρων, τόκων και αποσβέσεων (EBITDA) ανήλθαν το 2021 σε κέρδη Ευρώ 215,3 εκ. έναντι Ευρώ 121,4 εκ., ήτοι αυξημένα κατά Ευρώ 93,9 εκ., ενώ τα ενοποιημένα αποτελέσματα προ φόρων και τόκων από (EBIT) διαμορφώθηκαν σε κέρδη Ευρώ 146,9 εκ. Ευρώ 59,4 εκ. την αντίστοιχη περυσινή χρήση. Τέλος, τα ενοποιημένα κέρδη προ φόρων, ανήλθαν το 2021 σε κέρδη Ευρώ 132,4 εκ., επηρεασμένα και από την αποτίμηση της διανομής σε είδος των μετοχών της Cenergy στους μετόχους αξίας Ευρώ 22,2 εκ., έναντι Ευρώ 38,8 εκ. 2020, με τα ενοποιημένα κέρδη μετά από φόρους και δικαιώματα μειοψηφίας να διαμορφώνονται σε Ευρώ 111,7 εκ. ήτοι Ευρώ 0,2976 ανά μετοχή, έναντι Ευρώ 28,3 εκ. ήτοι Ευρώ 0,0754 ανά μετοχή την προηγούμενη χρήση. Αξίζει να σημειωθεί ότι τα αναπροσαρμοσμένα κέρδη προ φόρων, τόκων και αποσβέσεων (a-EBITDA) που απομονώνουν την επίδραση των τιμών των μετάλλων ανήλθαν στα Ευρώ 166,9 εκ. για το 2021 έναντι Ευρώ 135,8 εκ. την αντίστοιχη προηγούμενη χρήση, ήτοι αυξημένα κατά 22,9%.

Αναφορικά με την δομή του Ομίλου σημειώνεται ότι στις 30.03.2021, ο Όμιλος προσέθεσε στην σύνθεσή του την ETEM Εμπορική Α.Ε. και τις θυγατρικές της, αποκτώντας ποσοστό 80%, με την συμμετοχή του στην αύξηση μετοχικού κεφαλαίου που πραγματοποίησε η ETEM. Λίγες μέρες αργότερα, τον Απρίλιο διανεμήθηκαν οι μετοχές της εισηγμένης Cenergy Holdings που κατείχε η ΕΛΒΑΛΧΑΛΚΟΡ στους μετόχους της υπό τις πρόνοιες του Ν.4548/2018, που ανέβασε τα συνολικά διανεμηθέντα μερίσματα πάνω από Ευρώ 94 εκ. ή Ευρώ 0,25 ανά μετοχή (συμπεριλαμβανομένου και του μερίσματος της χρήσης 2020 που διανεμήθηκε τον Ιούνιο), οδηγώντας σε παύση της ενοποίησης με καθαρή θέση του Ομίλου της Cenergy αφού μετά την εταιρική πράξη της διανομής η ΕΛΒΑΛΧΑΛΚΟΡ κατέχει πλέον μόνο 3.034 μετοχές, ήτοι 0,002% επί του συνόλου μετοχών της εισηγμένης Cenergy. Στο τέλος του ίδιου μήνα, ο βασικός μέτοχος διενήργησε placement του 6.6% των μετοχών της εταιρείας, με αποτέλεσμα να αυξηθεί η ελεύθερη διασπορά στο 15.2% και η μετοχή της ΕΛΒΑΛΧΑΛΚΟΡ να μπει στους βασικούς δείκτες του ΧΑ. Κλείνοντας το κεφάλαιο των εταιρικών μετασχηματισμών, την 01.07.2021 ολοκληρώθηκε η συγχώνευση δια απορροφήσεων της κατά 100% θυγατρικής Fitco Α.Ε. με απώτερο στόχο την επίτευξη περαιτέρω οικονομικών κλίμακος.

Η χρονιά 2021, όμως αποτέλεσε ορόσημο και για έναν ακόμη λόγο. Στις 17.11.2021 ολοκληρώθηκε επιτυχώς η έκδοση κοινού ομολογιακού δανείου ύψους Ευρώ 250 εκ., με την έναρξη της διαπραγμάτευσης των ομολογιών στο Χρηματιστήριο Αθηνών. Η τελική απόδοση (επιτόκιο) των Ομολογιών καθορίστηκε στο 2,45%, ένα από τα χαμηλότερα της αγοράς, επιβεβαιώνοντας την εμπιστοσύνη των επενδυτών στην αξία της ΕΛΒΑΛΧΑΛΚΟΡ. Τα αντληθέντα κεφάλαια στοχεύουν στην αγορά ακινήτων προς εξυπηρέτηση των αναγκών των επενδυτικών προγραμμάτων, σε ικανοποίηση αναγκών για κεφάλαιο κίνησης καθώς και αναχρηματοδότηση παλαιότερων δανείων δανείων. Τέλος, το Δεκέμβριο του 2021 η Εταιρεία υπέγραψε δύο ομολογιακά δάνεια ύψους Ευρώ 140 εκ. και Ευρώ 130 εκ. για αναχρηματοδότηση υφιστάμενων ομολογιακών δανείων και τη χρηματοδότηση γενικών επιχειρηματικών σκοπών με ευνοϊκότερους όρους.

Σε επίπεδο Εταιρείας, ο κύκλος εργασιών για το 2021 ανήλθε στα Ευρώ 1.970 εκ. έναντι Ευρώ 1.406 εκ. για το 2020, σημειώνοντας άνοδο 40,1%. Το μεικτό κέρδος κατέγραψε αύξηση 72,3%, στα Ευρώ 149,2 εκ. έναντι Ευρώ 86,6 εκ. για τη χρήση του 2020, και τα κέρδη προ φόρων, τόκων και αποσβέσεων (EBITDA) ανήλθαν σε Ευρώ 145,0 εκ. έναντι Ευρώ 82,2 εκ., με το αποτέλεσμα του μετάλλου να διαμορφώνεται σε κέρδος Ευρώ 36,8 εκ. έναντι ζημίας Ευρώ 2,7 εκ. την αντίστοιχη προηγούμενη χρήση. Τα αναπροσαρμοσμένα κέρδη προ φόρων, τόκων και αποσβέσεων (a-EBITDA) που απομονώνουν την επίδραση των τιμών των μετάλλων και παρουσιάζουν καλύτερα την λειτουργική κερδοφορία της Εταιρείας διαμορφώθηκαν σε Ευρώ 113,6 εκ. συγκρινόμενα με Ευρώ 89,3 εκ. για το 2020 ήτοι αυξημένα κατά 27,2%. Τέλος, τα κέρδη προ φόρων διαμορφώθηκαν σε Ευρώ 100,4 εκ. έναντι Ευρώ 22,4 εκ, με την επίδοση της Εταιρείας να έχει επηρεαστεί θετικά από την αποτίμηση για τη διανομή σε είδος των μετοχών της Cenergy κατά Ευρώ 32,6 εκ.

Το 2021 ο Όμιλος ΕΛΒΑΛΧΑΛΚΟΡ πραγματοποίησε συνολικές επενδύσεις ύψους Ευρώ 145,4 εκ., εκ των οποίων ποσό Ευρώ 106,8 εκ. αφορούσαν στην αναβάθμιση των παραγωγικών εγκαταστάσεων της μητρικής Εταιρείας στα Οινόφυτα, καταναμημένες σε Ευρώ 99,5 εκ. για τον Τομέα έλασης Αλουμινίου κυρίως για την επένδυση της επέκτασης της παραγωγικής δυναμικότητας (νέο ψυχρό έλαστρο και γραμμή βαφής), και Ευρώ 7,3 εκ. για τον Τομέα χαλκού και διέλασης κραμάτων. Τέλος οι θυγατρικές του κλάδου χαλκού επένδυσαν Ευρώ 7,8 εκ. και οι θυγατρικές του κλάδου αλουμινίου επένδυσαν Ευρώ 30,8 εκ. αποσκοπώντας στη αύξηση της παραγωγικής δυναμικότητας, καθώς και στην παραγωγή προϊόντων υψηλής προστιθέμενης αξίας.

2. Οικονομική Θέση

Η Διοίκηση της ΕΛΒΑΛΧΑΛΚΟΡ έχει υιοθετήσει, παρακολουθεί και αναφέρει εσωτερικά και εξωτερικά Δείκτες και Εναλλακτικούς Δείκτες Μέτρησης Απόδοσης. Οι δείκτες αυτοί προσφέρουν συγκρίσιμη εικόνα της απόδοσης της Εταιρείας και του Ομίλου και αποτελούν βάση λήψης αποφάσεων για τη Διοίκηση.

Ρευστότητα: Αποτελεί ένδειξη κάλυψης των βραχυπρόθεσμων υποχρεώσεων από τις τρέχουσες απαιτήσεις και υπολογίζεται από το λόγο του κυκλοφορούντος ενεργητικού προς βραχυπρόθεσμες υποχρεώσεις. Τα μεγέθη αντλούνται από την Κατάσταση Οικονομικής Θέσης. Για τον Όμιλο και την Εταιρεία για την κλειόμενη χρήση καθώς τη συγκρίσιμη προηγούμενη έχουν ως ακολούθως:

ΟΜΙΛΟΣ €'000		31.12.2021		31.12.2020	
Ρευστότητα =	<u>Κυκλοφορούν Ενεργητικό</u> Βραχυπρόθεσμες υποχρεώσεις	<u>1.106.940</u> 648.591	1,71	<u>797.900</u> 524.331	1,52

ΕΤΑΙΡΕΙΑ €'000		31.12.2021		31.12.2020	
Ρευστότητα =	<u>Κυκλοφορούν Ενεργητικό</u> Βραχυπρόθεσμες υποχρεώσεις	<u>765.522</u> 450.655	1,70	<u>557.343</u> 416.430	1,34

Δανειακή Επιβάρυνση: Αποτελεί ένδειξη της μόχλευσης και υπολογίζεται από τον λόγο των ιδίων κεφαλαίων προς δανειακά κεφάλαια. Τα ποσά χρησιμοποιούνται όπως παρουσιάζονται στην Κατάσταση Οικονομικής Θέσης. Για το 2021 και το 2020 είχε ως ακολούθως:

ΟΜΙΛΟΣ €'000		31.12.2021		31.12.2020	
Δανειακή Επιβάρυνση =	<u>Ίδια Κεφάλαια</u> Δανειακά Κεφάλαια	<u>808.316</u> 878.198	0,92	<u>784.534</u> 656.849	1,18

ΕΤΑΙΡΕΙΑ €'000		31.12.2021		31.12.2020	
Δανειακή Επιβάρυνση =	<u>Ίδια Κεφάλαια</u> Δανειακά Κεφάλαια	<u>725.428</u> 713.946	1,02	<u>738.898</u> 521.834	1,42

Αποδοτικότητα Απασχολούμενων Κεφαλαίων: Αποτελεί μέτρηση της αποδοτικότητας των ιδίων και ξένων επενδεδυμένων κεφαλαίων και μετράται από τον λόγο του αποτελέσματος προ χρηματοοικονομικών και φόρων προς τα ίδια και δανειακά κεφάλαια. Τα ποσά χρησιμοποιούνται όπως παρουσιάζονται στην Κατάσταση Λογαριασμού Αποτελεσμάτων και την Κατάσταση Οικονομικής Θέσης. Για τη χρήση 2021 καθώς και τη προηγούμενη τα μεγέθη για τον Όμιλο και την Εταιρεία είχαν ως ακολούθως:

ΟΜΙΛΟΣ €'000		31.12.2021		31.12.2020	
Αποδοτικότητα Απασχολούμενων Κεφαλαίων =	<u>Κέρδη προ Φόρων και Χρημ/κων</u> Ίδια και Δανειακά Κεφάλαια	<u>146.909</u> 1.686.514	8,71%	<u>59.421</u> 1.441.383	4,12%

ΕΤΑΙΡΕΙΑ €'000		31.12.2021		31.12.2020	
Αποδοτικότητα Απασχολούμενων Κεφαλαίων =	<u>Κέρδη προ Φόρων και Χρημ/κων</u> Ίδια και Δανειακά Κεφάλαια	<u>98.554</u> 1.439.732	6,85%	<u>40.192</u> 1.260.732	3,19%

Αποδοτικότητα Ιδίων Κεφαλαίων: Αποτελεί δείκτη της αποδοτικότητας των ιδίων κεφαλαίων της οντότητας και μετράται από τα καθαρά κέρδη/(ζημιές) μετά από φόρους προς το σύνολο των ιδίων κεφαλαίων. Τα ποσά χρησιμοποιούνται όπως παρουσιάζονται στην Κατάσταση Λογαριασμού Αποτελεσμάτων και την Κατάσταση Οικονομικής Θέσης. Για την κλειόμενη χρήση 2021 και το 2020 έχει ως ακολούθως:

ΟΜΙΛΟΣ €'000
31.12.2021
31.12.2020

Αποδοτικότητα Ιδίων Κεφαλαίων =	<u>Καθαρά Κέρδη</u> Ίδια Κεφάλαια	<u>113.915</u> 808.316	14,09%
---------------------------------	--------------------------------------	---------------------------	--------

<u>29.366</u> 784.534	3,74%
--------------------------	-------

ΕΤΑΙΡΕΙΑ €'000
31.12.2021
31.12.2020

Αποδοτικότητα Ιδίων Κεφαλαίων =	<u>Καθαρά Κέρδη</u> Ίδια Κεφάλαια	<u>88.245</u> 725.428	12,16%
---------------------------------	--------------------------------------	--------------------------	--------

<u>16.954</u> 738.898	2,29%
--------------------------	-------

Σε συνέχεια της από 8.11.2021 έκδοσης Κοινού Ομολογιακού Δανείου 250 εκ. ευρώ διαπραγματεύσιμου στο Χρηματιστήριο Αθηνών στη κατηγορία Τίτλων Σταθερού Εισοδήματος με ISIN: GRC281121BD8, ο Όμιλος ανέλαβε την υποχρέωση παρακολούθησης των κατωτέρω δεικτών σε ενοποιημένο επίπεδο. Για λόγους διαφάνειας και ομοιομορφίας παρουσιάζονται και τα αντίστοιχα εταιρικά.

Δείκτης Καθαρού Δανεισμού προς a-EBITDA: Αποτελεί δείκτη που δείχνει πόσα έτη θα χρειαστούν για την αποπληρωμή του Καθαρού Δανεισμού, εάν ο Καθαρός Δανεισμός και το a-EBITDA παραμείνουν σταθερά. Καθαρός Δανεισμός σημαίνει το άθροισμα των κονδυλίων «Δάνεια» και «Υποχρεώσεις Μίσθωσης» που εμφανίζονται στις βραχυπρόθεσμες και μακροπρόθεσμες υποχρεώσεις, μειωμένο κατά το κονδύλι «Ταμειακά διαθέσιμα και ισοδύναμα», όπως υπολογίζονται και εμφανίζονται στις Οικονομικές Καταστάσεις. Για την κλειόμενη χρήση 2021 και το 2020 έχει ως ακολούθως:

ΟΜΙΛΟΣ €'000
31.12.2021
31.12.2020

Καθαρός Δανεισμός / a-EBITDA	<u>Καθαρός Δανεισμός</u> a-EBITDA	<u>787.054</u> 166.835	4,72
------------------------------	--------------------------------------	---------------------------	------

<u>623.011</u> 135.782	4,59
---------------------------	------

ΕΤΑΙΡΕΙΑ €'000
31.12.2021
31.12.2020

Καθαρός Δανεισμός / a-EBITDA	<u>Καθαρός Δανεισμός</u> a-EBITDA	<u>656.703</u> 113.602	5,78
------------------------------	--------------------------------------	---------------------------	------

<u>509.208</u> 89.325	5,70
--------------------------	------

Όπου Καθαρός Δανεισμός:

ΟΜΙΛΟΣ €'000
31.12.2021
31.12.2020

Καθαρός Δανεισμός	<u>Μακροπρόθεσμες Υποχρεώσεις</u>		
	Πλέον: Δάνεια	662.111	452.706
	Πλέον: Υποχρεώσεις Μίσθωσης	10.392	10.480
	<u>Βραχυπρόθεσμες Υποχρεώσεις</u>		
	Πλέον: Δάνεια	200.910	189.671
	Πλέον: Υποχρεώσεις Μίσθωσης	4.785	3.992
	(Μείον): Ταμειακά Διαθέσιμα και Ισοδύναμα	<u>(91.144)</u>	<u>(33.838)</u>
	=	787.054	623.011

ΕΤΑΙΡΕΙΑ €'000
31.12.2021
31.12.2020

Καθαρός Δανεισμός	<u>Μακροπρόθεσμες Υποχρεώσεις</u>		
	Πλέον: Δάνεια	599.191	382.339
	Πλέον: Υποχρεώσεις Μίσθωσης	6.543	9.222
	<u>Βραχυπρόθεσμες Υποχρεώσεις</u>		
	Πλέον: Δάνεια	104.801	126.996
	Πλέον: Υποχρεώσεις Μίσθωσης	3.412	3.278
	(Μείον): Ταμειακά Διαθέσιμα και Ισοδύναμα	<u>(57.242)</u>	<u>(12.627)</u>
	=	656.703	509.208

Δείκτης Συνόλου Υποχρεώσεων προς Ίδια Κεφάλαια: Αποτελεί δείκτη που δείχνει την μόχλευση μιας οντότητας. Για την κλειόμενη χρήση 2021 και το 2020 έχει ως ακολούθως:

ΟΜΙΛΟΣ €'000		31.12.2021		31.12.2020	
Σύνολο Υποχρεώσεων / Ίδια Κεφάλαια	<u>Σύνολο</u>	<u>1.422.425</u>	1,80	<u>1.073.787</u>	1,37
	Ίδια Κεφάλαια	808.316		784.534	

ΕΤΑΙΡΕΙΑ €'000		31.12.2021		31.12.2020	
Σύνολο Υποχρεώσεων / Ίδια Κεφάλαια	<u>Σύνολο</u>	<u>1.137.342</u>	1,57	<u>873.532</u>	1,18
	Ίδια Κεφάλαια	725.428		738.898	

Δείκτης a-EBITDA προς Καθαρά Χρηματοοικονομικά Έξοδα: Αποτελεί δείκτη κάλυψης των χρηματοοικονομικών εξόδων. Ειδικότερα, Καθαρά Χρηματοοικονομικά Έξοδα σημαίνει, το κονδύλι «Χρηματοοικονομικά έξοδα» μείον το κονδύλι «Χρηματοοικονομικά έσοδα», όπως υπολογίζονται και εμφανίζονται στις Οικονομικές Καταστάσεις. Για την κλειόμενη χρήση 2021 και το 2020 έχει ως ακολούθως:

ΟΜΙΛΟΣ €'000		31.12.2021		31.12.2020	
a-EBITDA / Καθαρά Χρηματ/κά Έξοδα	<u>a-EBITDA</u>	<u>166.835</u>	5,38	<u>135.967</u>	5,38
	Καθ. Χρη/κά Έξοδα	30.987		25.218	

ΕΤΑΙΡΕΙΑ €'000		31.12.2021		31.12.2020	
a-EBITDA / Καθαρά Χρηματ/κά Έξοδα	<u>a-EBITDA</u>	<u>113.602</u>	4,74	<u>89.325</u>	4,70
	Καθ. Χρη/κά Έξοδα	23.987		19.014	

Όπου Καθαρά Χρηματοοικονομικά Έξοδα:

ΟΜΙΛΟΣ €'000		31.12.2021	31.12.2020
Καθαρά Χρηματοοικονομικά Έξοδα	Χρηματοοικονομικά έξοδα	31.266	25.506
	(Μείον): Χρηματοοικονομικά έσοδα	<u>(279)</u>	<u>(288)</u>
	=	30.987	25.218

ΕΤΑΙΡΕΙΑ €'000		31.12.2021	31.12.2020
Καθαρά Χρηματοοικονομικά Έξοδα	Χρηματοοικονομικά έξοδα	24.434	19.414
	(Μείον): Χρηματοοικονομικά έσοδα	<u>(446)</u>	<u>(400)</u>
	=	23.987	19.014

EBITDA: Αποτελεί το δείκτη κερδοφορίας της οντότητας προ φόρων, χρηματοοικονομικών και αποσβέσεων. Υπολογίζεται με αναμόρφωση των αποσβέσεων στο λειτουργικό κέρδος όπως αυτό αναφέρεται στην κατάσταση αποτελεσμάτων. Για την περίοδο που περιλαμβάνει τα αποτελέσματα της αποκτώμενης μετά την ημερομηνία συναλλαγής ως τα συγκριτικά προηγούμενης χρήσης είχε ως ακολούθως:

€ '000	ΟΜΙΛΟΣ		ΕΤΑΙΡΕΙΑ	
	2021	2020	2021	2020
Λειτουργικό Κέρδος / (ζημία)	146.909	59.421	98.554	40.192
Αναμορφώσεις για:				
+ Αποσβέσεις παγίων στοιχείων	65.667	60.057	44.086	39.632
+ Αποσβέσεις δικαιωμάτων χρήσης	3.003	2.458	1.686	1.659
+ Αποσβέσεις άυλων παγίων	1.226	1.024	649	701
+ Αποσβέσεις επενδύσεων σε ακίνητα	100	207	1.215	1.216
- Αποσβέσεις επιχορηγήσεων	(1.593)	(1.757)	(1.202)	(1.221)
EBITDA	215.312	121.409	144.988	82.179

a – EBITDA: προσαρμοσμένο EBITDA αποτελεί το δείκτη μέτρησης της κερδοφορίας της οντότητας αφού αναμορφωθεί για:

- Αποτέλεσμα μετάλλου
- Κόστη αναδιοργάνωσης
- Ειδικά κόστη αδράνειας
- Απομειώσεις και απαξιώσεις παγίου εξοπλισμού
- Απομειώσεις και απαξιώσεις επενδύσεων
- Κέρδη ή (ζημιές) πώληση παγίων και επενδύσεων αν συμπεριλαμβάνονται στα λειτουργικά αποτελέσματα
- Λοιπές απομειώσεις

Για την κλειόμενη χρήση:

€ '000	ΟΜΙΛΟΣ		ΕΤΑΙΡΕΙΑ	
	2021	2020	2021	2020
EBITDA	215.312	121.409	144.988	82.179
Αναμορφώσεις για:				
+ Ζημιά / - Κέρδος από μέταλλο	(56.135)	9.016	(36.819)	2.672
+ Απομειώσεις/διαγραφές ενσώματων παγίων	2.941	1.887	2.797	1.846
- Κέρδος / + Ζημιά από πώληση παγίων	558	(569)	74	(313)
+ Δαπάνες για την αντιμετώπιση της πανδημίας Covid-19	4.195	4.037	2.774	2.941
a - EBITDA	166.835	135.782	113.602	89.325

Αναφορικά με τα έξοδα για την αντιμετώπιση της πανδημίας του κορωνοϊού, ο Όμιλος και η Εταιρεία, αναμόρφωσαν δαπάνες ύψους Ευρώ 4,2 εκ. (2020: Ευρώ 4,0 εκ.) και Ευρώ 2,8 εκ. (2020: Ευρώ 2,9 εκ.) ευρώ αντίστοιχα για τον υπολογισμό του a-EBITDA. Οι δαπάνες είναι άμεσα συνδεδεμένες με την πανδημία και εξαιτίας των ειδικών έκτακτων συνθηκών που προκαλούνται από αυτήν και δεν αναμένεται να ξανασυμβούν μόλις αυτή υποχωρήσει.

Το αποτέλεσμα μετάλλου προέρχεται από:

1. Τη χρονική περίοδο που μεσολαβεί από την τιμολόγηση της αγοράς, διακράτησης και επεξεργασίας του μετάλλου και την τιμολόγηση των πωλήσεων.
2. Την επίδραση από το απόθεμα αρχής (το οποίο είναι επηρεασμένο από τις τιμές των μετάλλων των προηγούμενων περιόδων) στο κόστος πωληθέντων, από την μέθοδο αποτίμησης που είναι η μεσοσταθμική.
3. Συγκεκριμένα συμβόλαια πελατών με κλεισμένες τιμές που καταλήγουν σε έκθεση στις μεταβολές των τιμών των μετάλλων για την περίοδο μεταξύ της ημερομηνίας που κλείστηκε η τιμή και της ημερομηνίας που συνέβη η πώληση.

Η ΕΛΒΑΛΧΑΛΚΟΡ και η θυγατρικές της χρησιμοποιούν παράγωγα για να μειώσουν την επίδραση από τη διακύμανση των τιμών των μετάλλων. Ωστόσο, πάντα θα υπάρχει θετικός ή αρνητικός αντίκτυπος στο αποτέλεσμα από το απόθεμα ασφαλείας που διακρατείται. Ο υπολογισμός της επίδρασης του αποτελέσματος μετάλλου όπως προκύπτει από τις οικονομικές καταστάσεις για την περίοδο μετά την ημερομηνία απόκτησης αναλύεται ως ακολούθως:

	ΟΜΙΛΟΣ		ΕΤΑΙΡΕΙΑ	
	31.12.2021	31.12.2020	31.12.2021	31.12.2020
	€ '000	€ '000	€ '000	€ '000
(Α) Αξία Μετάλλου στον Κύκλο Εργασιών	2.225.743	1.460.594	1.385.188	921.455
(Β) Αξία Μετάλλου στο Κόστος Πωληθέντων	(2.176.246)	(1.463.182)	(1.361.423)	(916.602)
(Γ) Αποτέλεσμα από Συμβόλαια Hedging	6.638	(6.428)	13.054	(7.525)
(Α+β+Γ) Αποτέλεσμα Μετάλλου στο Μικτό Κέρδος	56.135	(9.016)	36.819	(2.672)

3. Κυριότεροι Κίνδυνοι και Αβεβαιότητες

Ο Όμιλος εκτίθεται στους παρακάτω κινδύνους από τη χρήση των χρηματοοικονομικών του μέσων:

Πιστωτικός κίνδυνος

Η έκθεση του Ομίλου και της εταιρείας σε πιστωτικό κίνδυνο επηρεάζεται κυρίως από τα χαρακτηριστικά κάθε πελάτη. Τα δημογραφικά στοιχεία της πελατειακής βάσης του Ομίλου, συμπεριλαμβανομένου του κινδύνου αθέτησης πληρωμών που χαρακτηρίζει τη συγκεκριμένη αγορά και τη χώρα στην οποία λειτουργούν οι πελάτες, επηρεάζουν λιγότερο τον πιστωτικό κίνδυνο καθώς δεν παρατηρείται γεωγραφική συγκέντρωση πιστωτικού κινδύνου. Κανένας πελάτης δεν ξεπερνά το 10% των πωλήσεων (Εταιρικών ή Ομίλου) και επομένως ο εμπορικός κίνδυνος είναι κατανομημένος σε μεγάλο αριθμό πελατών. Ειδικότερα, σημειώνεται ότι η INTERNATIONAL TRADE S.A. εμπορεύεται προϊόντα του Ομίλου ΕΛΒΑΛΧΑΛΚΟΡ σε διάφορες χώρες του εξωτερικού, με παράδοση απευθείας από τις παραγωγικές εγκαταστάσεις του Ομίλου ΕΛΒΑΛΧΑΛΚΟΡ σε πλειάδα τελικών πελατών που κανείς δεν ξεπερνά το 10%. Οι δε συναλλαγές της ΕΛΒΑΛΧΑΛΚΟΡ με την INTERNATIONAL TRADE, λαμβάνουν έγκριση από το Διοικητικό Συμβούλιο και δημοσιότητα στο ΓΕΜΗ, σύμφωνα με τις πρόνοιες των αρ. 99-101 του Ν.4548/2018.

Το Διοικητικό Συμβούλιο έχει θέσει μια πιστωτική πολιτική βάσει της οποίας κάθε νέος πελάτης εξετάζεται σε ατομική βάση για την πιστοληπτική του ικανότητα πριν του προταθούν οι συνήθεις όροι πληρωμών. Ο έλεγχος πιστοληπτικής ικανότητας που πραγματοποιεί ο Όμιλος και η Εταιρεία περιλαμβάνει την εξέταση τραπεζικών πηγών. Πιστωτικά όρια ορίζονται για κάθε πελάτη, τα οποία επανεξετάζονται ανάλογα με τις τρέχουσες συνθήκες και αναπροσαρμόζονται, αν απαιτηθεί, οι όροι πωλήσεων και εισπραξέων. Τα πιστωτικά όρια των πελατών κατά κανόνα καθορίζονται με βάση τα ασφαλιστικά όρια που λαμβάνονται για αυτούς από τις ασφαλιστικές εταιρείες και εν συνεχεία διενεργείται ασφάλιση των απαιτήσεων βάσει των ορίων αυτών.

Κατά την παρακολούθηση του πιστωτικού κινδύνου των πελατών, οι πελάτες ομαδοποιούνται ανάλογα με τα πιστωτικά χαρακτηριστικά τους, τα χαρακτηριστικά ενηλικίωσης των απαιτήσεών τους και τα τυχόν προηγούμενα προβλήματα εισπραξιμότητας που έχουν επιδείξει. Οι πελάτες και οι λοιπές απαιτήσεις περιλαμβάνουν κυρίως πελάτες χονδρικής του Ομίλου και της Εταιρείας. Οι πελάτες που χαρακτηρίζονται ως «υψηλού ρίσκου» τοποθετούνται σε ειδική κατάσταση πελατών και μελλοντικές πωλήσεις πρέπει να προεπισπράττονται και να εγκρίνονται από το Διοικητικό Συμβούλιο. Ανάλογα με το ιστορικό του πελάτη και την ιδιότητά του, ο Όμιλος και η Εταιρεία για την εξασφάλιση των απαιτήσεών του ζητά, όπου αυτό είναι δυνατό, εμπράγματα ή άλλες εξασφαλίσεις (π.χ. εγγυητικές επιστολές).

Λαμβάνοντας υπόψη ότι δεν υπάρχει επίσημος ορισμός της αθέτησης, η ΕΛΒΑΛΧΑΛΚΟΡ θεωρεί ως «αθέτηση» την επέλευση ενός ή αμφοτέρων των ακόλουθων γεγονότων: α) Η Εταιρεία εκτιμά ότι ο αντισυμβαλλόμενος δεν είναι πιθανό να εκπληρώσει πλήρως την υποχρέωσή του έναντι της Εταιρείας, εκτός αν η Εταιρεία προσφύγει σε μέτρα, όπως η ρευστοποίηση τυχόν παρασχεθείσας υπέρ της Εταιρείας εξασφάλισης. β) Ο αντισυμβαλλόμενος τελεί σε καθυστέρηση πληρωμής / εκπλήρωσης της παροχής του προς την Εταιρεία για διάστημα άνω των 30 ημερών (υπό τον όρο ότι δεν έχει επέλθει αλλαγή των όρων της πίστωσης με συμφωνία της Εταιρείας). Ειδικότερα, για καθυστερήσεις άνω των 30 ημερών, γίνεται ενημέρωση-αίτηση στην ασφαλιστική εταιρεία και κινούνται διαδικασίες είσπραξης, με βασική προϋπόθεση να μην υπάρχει εμπορικό claim. Διαγραφή διενεργείται μετά και την ολοκλήρωση των όποιων νομικών ενεργειών.

Ο Όμιλος και η Εταιρεία καταχωρούν πρόβλεψη απομείωσης που αντιπροσωπεύει την επιμέτρηση των ζημιών και αναμενόμενων πιστωτικών ζημιών για ζημιές σε σχέση με τους πελάτες, τις λοιπές απαιτήσεις και τις επενδύσεις σε χρεόγραφα. Η πρόβλεψη αυτή αποτελείται κυρίως από ζημιές απομείωσης συγκεκριμένων απαιτήσεων που εκτιμώνται βάσει των δεδομένων συνθηκών ότι θα πραγματοποιηθούν αλλά δεν έχουν ακόμα οριστικοποιηθεί, καθώς και από το πρόβλεψη για τις αναμενόμενες πιστωτικές ζημιές σύμφωνα με μελέτες του Ομίλου και της Εταιρείας που θεσπίστηκαν για την εφαρμογή του ΔΠΧΑ 9.

Επενδύσεις

Οι επενδύσεις ταξινομούνται από τον Όμιλο με βάση το σκοπό για τον οποίο αποκτήθηκαν. Η Διοίκηση αποφασίζει την κατάλληλη ταξινόμηση της επένδυσης κατά το χρόνο απόκτησης της και επανεξετάζει την ταξινόμηση σε κάθε ημερομηνία παρουσίασης.

Η Διοίκηση εκτιμά ότι δεν θα υπάρξει φαινόμενο αθέτησης πληρωμών για τις επενδύσεις αυτές.

Εγγυήσεις

Ο Όμιλος και η Εταιρεία έχει ως πολιτική να μην παρέχει χρηματοοικονομικές εγγυήσεις, παρά μόνο και κατ' εξαίρεση, με απόφαση του Διοικητικού Συμβουλίου και κατ' εφαρμογή των διατάξεων των άρθρων 99-101 του Ν.4548/2018, όπως ισχύει. Οι εγγυήσεις που έχει δώσει Όμιλος δεν ενέχουν σημαντικό κίνδυνο.

Κίνδυνος ρευστότητας

Ο κίνδυνος ρευστότητας συνίσταται στον κίνδυνο ο Όμιλος και η Εταιρεία να μη δύναται να εκπληρώσει τις χρηματοοικονομικές του υποχρεώσεις όταν αυτές λήγουν. Η προσέγγιση που υιοθετεί ο Όμιλος για τη διαχείριση της ρευστότητας είναι να διασφαλίζει, μέσω διακράτησης ταμιακών διαθεσίμων και επαρκών πιστωτικών ορίων από τις συνεργαζόμενες τράπεζες, ότι πάντα θα έχει αρκετή ρευστότητα για να εκπληρώνει τις υποχρεώσεις του όταν αυτές λήγουν, κάτω από συνθήκες αλλά και δύσκολες συνθήκες, χωρίς να υφίστανται μη αποδεκτές ζημιές ή να διακινδυνεύει η φήμη του Ομίλου. Σημειώνεται ότι στις 31 Δεκεμβρίου 2021, ο Όμιλος διέθετε ποσό Ευρώ 91,1 εκατ. σε ρευστά διαθέσιμα και η Εταιρεία ποσό Ευρώ 57,2 εκατ. καθώς και τις απαραίτητες εγκεκριμένες αλλά μη χρησιμοποιημένες δανειακές γραμμές, ώστε να μπορεί εύκολα να εξυπηρετεί τις βραχυπρόθεσμες και μεσοπρόθεσμες υποχρεώσεις του. Για τους σκοπούς των επενδύσεων ο Όμιλος και η Εταιρεία φροντίζουν για την λήψη πρόσθετων δανείων όπου απαιτείται (βλ. σημ. 22). Επιπλέον, ο Όμιλος και η Εταιρεία πραγματοποιεί συζητήσεις με τις τράπεζες για την έγκαιρη αναχρηματοδότηση δανείων λήξης όταν και όπου χρειάζεται.

Για την αποφυγή των κινδύνων ρευστότητας ο Όμιλος και η Εταιρεία διενεργεί πρόβλεψη ταμιακών ροών για περίοδο έτους κατά τη σύνταξη του ετήσιου προϋπολογισμού, και μηνιαία κυλιόμενη πρόβλεψη τριών μηνών έτσι ώστε να εξασφαλίζει ότι διαθέτει αρκετά ταμειακά διαθέσιμα για να καλύψει τις λειτουργικές του ανάγκες, συμπεριλαμβανομένης της κάλυψης των χρηματοοικονομικών υποχρεώσεων του. Η πολιτική αυτή δε λαμβάνει υπόψη της τη σχετική επίδραση από ακραίες συνθήκες που δεν μπορούν να προβλεφθούν.

Κίνδυνος αγοράς

Ο κίνδυνος αγοράς συνίσταται στον κίνδυνο των αλλαγών σε τιμές πρώτων υλών, συναλλαγματικές ισοτιμίες και επιτόκια που επηρεάζουν τα αποτελέσματα του Ομίλου ή την αξία των χρηματοοικονομικών του μέσων. Ο σκοπός της διαχείρισης κινδύνου από τις συνθήκες της αγοράς είναι να ελέγχει την έκθεση του Ομίλου στους κινδύνους αυτούς στο πλαίσιο αποδεκτών παραμέτρων, με παράλληλη βελτιστοποίηση των αποδόσεων.

Ο Όμιλος διενεργεί συναλλαγές επί παράγωγων χρηματοοικονομικών μέσων ώστε να αντισταθμίσει μέρος των κινδύνων από τις συνθήκες της αγοράς.

Κίνδυνος Διακύμανσης Τιμών Πρώτων Υλών Μετάλλου (αλουμίνιο, χαλκός, ψευδάργυρος, λοιπά μέταλλα) και αέριο

Ο Όμιλος και η Εταιρεία βασίζει τόσο τις αγορές όσο και τις πωλήσεις του σε χρηματιστηριακές τιμές / δείκτες για τη τιμή του χαλκού, αλουμινίου και των λοιπών μετάλλων που χρησιμοποιεί και εμπεριέχονται στα προϊόντα του. Επίσης, η Εταιρεία, από τη δραστηριότητα της, εκτίθεται στη διακύμανση των τιμών του φυσικού αερίου σαν στοιχείο του κόστους παραγωγής. Ο κίνδυνος από τη διακύμανση των τιμών των μετάλλων και του φυσικού αερίου καλύπτεται με πράξεις αντιστάθμισης κινδύνου με συμβόλαια μελλοντικής εκπλήρωσης – futures – στο London Metal Exchange - LME και Commodity Forward Start Swaps (Title Transfer Facility - TTF) αντίστοιχα. Ο Όμιλος όμως δεν καλύπτει με πράξεις αντιστάθμισης κινδύνου (hedging) όλο το βασικό απόθεμα λειτουργίας του με αποτέλεσμα τυχόν πτώση των τιμών μετάλλων να μπορεί να επηρεάσει αρνητικά τα αποτελέσματά του μέσω υποτίμησης των αποθεμάτων.

Συναλλαγματικός κίνδυνος

Ο Όμιλος είναι εκτεθειμένος σε συναλλαγματικό κίνδυνο στις πωλήσεις και αγορές που πραγματοποιεί και στα δάνεια που έχουν εκδοθεί σε νόμισμα άλλο από το λειτουργικό νόμισμα των εταιρειών του Ομίλου, το οποίο είναι κυρίως το Ευρώ. Τα νομίσματα στα οποία πραγματοποιούνται αυτές οι συναλλαγές είναι κυρίως το Ευρώ, το δολάριο ΗΠΑ, η στερλίνα και άλλα νομίσματα της Ν.Α. Ευρώπης.

Διαχρονικά ο Όμιλος και η Εταιρεία αντισταθμίζει μέρος της εκτιμώμενης έκθεσής του σε ξένα νομίσματα σε σχέση με τις προβλεπόμενες πωλήσεις και αγορές καθώς και το μεγαλύτερο μέρος από τις απαιτήσεις και υποχρεώσεις σε ξένο νόμισμα κατά την στιγμή δημιουργίας του κινδύνου. Ο Όμιλος κυρίως συνάπτει συμβόλαια μελλοντικής εκπλήρωσης συναλλάγματος με εξωτερικούς αντισυμβαλλόμενους για την αντιμετώπιση του κινδύνου μεταβολής των συναλλαγματικών ισοτιμιών τα οποία λήγουν κατά κύριο λόγο σε λιγότερο από ένα χρόνο από την ημερομηνία του ισολογισμού. Όταν κριθεί απαραίτητο, τα συμβόλαια αυτά ανανεώνονται κατά τη λήξη τους. Κατά περίπτωση ο συναλλαγματικός κίνδυνος μπορεί να καλύπτεται και με την λήψη δανείων στα αντίστοιχα νομίσματα.

Οι τόκοι των δανείων είναι σε νόμισμα που δε διαφέρει από αυτό των ταμιακών ροών που προκύπτει από τις λειτουργικές δραστηριότητες του Ομίλου, κυρίως το Ευρώ.

Οι επενδύσεις του Ομίλου σε θυγατρικές του εξωτερικού δεν αντισταθμίζονται, διότι αυτές οι συναλλαγματικές θέσεις θεωρούνται ότι είναι μακροχρόνιας φύσης.

Κίνδυνος επιτοκίων

Ο Όμιλος χρηματοδοτεί μέρος των επενδύσεών του καθώς και των αναγκών του σε κεφάλαια κίνησης μέσω μείγματος τραπεζικού δανεισμού ή/και ομολογιακών δανείων, με αποτέλεσμα να επιβαρύνει τα αποτελέσματά του με χρεωστικούς τόκους. Αυξητικές τάσεις στα επιτόκια θα έχουν αρνητική επίπτωση στα αποτελέσματα καθώς ο Όμιλος θα επιβαρύνεται με επιπλέον κόστος δανεισμού.

Ο Όμιλος και η Εταιρεία ενδέχεται να αναλάβουν δάνεια με σταθερά επιτόκια για την μείωση του επιτοκιακού κινδύνου όποτε κριθεί απαραίτητο.

Διαχείριση κεφαλαίου

Η πολιτική του Ομίλου και της Εταιρείας συνίσταται στη διατήρηση μιας ισχυρής βάσης κεφαλαίου, ώστε να διατηρεί την εμπιστοσύνη των επενδυτών, πιστωτών και της αγοράς στον Όμιλο και να επιτρέπει την μελλοντική ανάπτυξη των δραστηριοτήτων του Ομίλου. Το Διοικητικό Συμβούλιο παρακολουθεί την απόδοση του κεφαλαίου, την οποία ορίζει ο Όμιλος ως τα καθαρά αποτελέσματα διαιρεμένα με το σύνολο της καθαρής θέσης και δικαιώματα μειοψηφίας. Το Διοικητικό Συμβούλιο επίσης παρακολουθεί το ύψος των μερισμάτων στους μετόχους κοινών μετοχών.

Το Διοικητικό Συμβούλιο προσπαθεί να διατηρεί μια ισορροπία μεταξύ υψηλότερων αποδόσεων που θα ήταν εφικτές με υψηλότερα επίπεδα δανεισμού και των πλεονεκτημάτων και της ασφάλειας που θα παρείχε μια ισχυρή και υγιής κεφαλαιακή θέση.

Ο Όμιλος δεν διαθέτει ένα συγκεκριμένο πλάνο αγοράς ιδίων μετοχών.

Δεν υπήρξαν αλλαγές στην προσέγγιση που υιοθετεί ο Όμιλος και η Εταιρεία σχετικά με τη διαχείριση κεφαλαίου κατά τη διάρκεια της χρήσης.

Αντιστάθμιση Ταμειακών Ροών

Ο Όμιλος και η Εταιρεία βασίζουν τόσο τις αγορές όσο και τις πωλήσεις τους σε χρηματιστηριακές τιμές για τη τιμή του χαλκού, αλουμινίου και των λοιπών μετάλλων που χρησιμοποιούν και εμπεριέχονται στα προϊόντα τους και είναι σε θέση διακριτά να τιμολογούν τους πελάτες, αλλά και να προβαίνουν σε αγορές με τους προμηθευτές, αναφορικά με τις ποσότητες του μετάλλου που απαιτούνται για τη λειτουργία τους. Κατά συνέπεια, για κάθε πώληση προϊόντος ή άλλου είδους αποθέματος το οποίο εμπεριέχει μέταλλα, την στιγμή που συμφωνείται η τιμή LME με τους πελάτες τους, παίρνουν χρηματιστηριακά μια θέση αγοράς (long) στο LME για την αντίστοιχη εμπεριεχόμενη ποσότητα χρησιμοποιώντας παράγωγα, και για κάθε παραγγελία φυσικού αποθέματος πρώτων υλών με προμηθευτές, την στιγμή που συμφωνείται η τιμή LME με τους προμηθευτές, παίρνουν χρηματιστηριακά μια θέση πώλησης (short) στο LME για την αντίστοιχη ποσότητα χρησιμοποιώντας παράγωγα, όπου και εάν οι ημερήσιες αγορές και πωλήσεις αυτές δεν δύνανται να αντισταθμιστούν μεταξύ τους (back-to-back). Έτσι ο Όμιλος και η Εταιρεία καλύπτουν με πράξεις αντιστάθμισης κινδύνου ταμειακών ροών (cash-flow hedging), τις αγορές και τις πωλήσεις, εξασφαλίζοντας ότι η διακύμανση της τιμής των μετάλλων στις διεθνείς αγορές δεν θα επηρεάσει τις λειτουργικές ταμειακές ροές και κατά συνέπεια την εύρυθμη, βιώσιμη και βέλτιστη λειτουργία του Ομίλου και της Εταιρείας.

Ειδικότερα, για την αντιστάθμιση ταμειακών ροών σχετιζόμενες με την αγορά του Φυσικού Αερίου ο Όμιλος και η Εταιρεία διενεργεί συναλλαγές επί παραγώγων χρηματοοικονομικών μέσων (Commodity Forward Start Swaps) ώστε να αντισταθμίσει τον κίνδυνο της διακύμανσης τιμών φυσικού αερίου, που εμπεριέχεται σε συγκεκριμένες μελλοντικές αγορές φυσικού αερίου, από τις συνθήκες της αγοράς. Ο κίνδυνος από την διακύμανση των τιμών του φυσικού αερίου καλύπτεται με πράξεις αντιστάθμισης κινδύνου (cash flow hedging) χρησιμοποιώντας συμβόλαια παραγώγων Commodity Forward Start Swaps που διαπραγματεύονται επί του χρηματιστηριακού δείκτη Title Transfer Facility (TTF). Συγκεκριμένα, η Εταιρεία προβαίνει σε χρηματιστηριακή θέση αγοράς (long) προκαθορισμένων ποσοτήτων φυσικού αερίου που θα αναλωθούν σε μελλοντική παραγωγή προϊόντων για τα οποία υπάρχει δέσμευση πώλησης σε καθορισμένη τιμή. Με την έναρξη της αντισταθμιστικής συναλλαγής, ο Όμιλος και η Εταιρεία τεκμηριώνει την αντισταθμιζόμενη σχέση μεταξύ του αντισταθμιζόμενου στοιχείου και του μέσου αντιστάθμισης αναφορικά με τη διαχείριση κινδύνου και την στρατηγική ανάληψης μελλοντικών συναλλαγών φυσικού αερίου. Ο Όμιλος και η Εταιρεία τεκμηριώνει την αξιολόγηση της αποτελεσματικότητας της αντιστάθμισης όσον αφορά τον συμψηφισμό των μεταβολών στην εύλογη αξία ή των ταμειακών ροών των αντισταθμιζόμενων στοιχείων, τόσο κατά την έναρξη της αντισταθμιστικής σχέσης όσο και σε συνεχιζόμενη βάση.

Μακροοικονομικό περιβάλλον

Covid-19

Η πανδημία του κορωνοϊού, παρά τις θετικές προοπτικές που φαίνονται να διαγράφονται συνεχίζει να επιδρά αρνητικά στις οικονομικές συνθήκες σε όλο τον κόσμο. Η ΕΛΒΑΛΧΑΛΚΟΡ και οι θυγατρικές της ανταποκρίνονται άμεσα, θέτοντας ως προτεραιότητα την υγεία και ασφάλεια του ανθρώπινου δυναμικού, των προμηθευτών και συνεργατών της, λαμβάνοντας μέτρα που ταυτόχρονα διασφάλισαν τη συνέχεια λειτουργίας της παραγωγής με τις ελάχιστες δυνατόν επιπτώσεις σύμφωνα με τις συστάσεις των αρχών υγείας και των διεθνών πρωτοκόλλων για την αντιμετώπιση της πανδημίας. Για την λήψη μέτρων και επιπρόσθετων μέσων ατομικής προστασίας σύμφωνα με τις συστάσεις των επιτροπών υγείας, ο Όμιλος και η Εταιρεία, προέβησαν σε δαπάνες αξίας 4,1 εκ. ευρώ (2020: 4,0 εκ. ευρώ) και 2,8 εκ. ευρώ (2020: 2,9 εκ. ευρώ) αντίστοιχα που επηρέασαν αρνητικά τα αποτελέσματα τους.

Επιπρόσθετα, η επιβράδυνση των παγκόσμιων οικονομικών συνθηκών ενδέχεται να επιδράσει αρνητικά ένα αριθμό εταιρειών σε διάφορους κλάδους. Ο Όμιλος και η Εταιρεία αύξησαν τα επίπεδα της πρόβλεψης για «Απομείωση απαιτήσεων και συμβατικών περιουσιακών στοιχείων» για τις αναμενόμενες πιστωτικές ζημιές (Expected Credit Losses-ΔΠΧΑ 9) ακολουθώντας την αύξηση των συντελεστών κινδύνου (risk factors), επηρεάζοντας αρνητικά τα αποτελέσματα, ώστε να απεικονίζονται τις νέες βραχυπρόθεσμες συνθήκες στην παγκόσμια αγορά. Αξίζει να σημειωθεί ότι οι πωλήσεις της ΕΛΒΑΛΧΑΛΚΟΡ γίνονται σε εταιρείες με μακροχρόνιους εμπορικούς δεσμούς και παρουσία στις τοπικές αγορές και δεν αντιμετωπίζουν ιδιαίτερους κινδύνους σχετιζόμενους με το μακροοικονομικό περιβάλλον. Παρ' όλα αυτά, η Διοίκηση εκτιμά διαρκώς τις επιμέρους παραμέτρους και τις πιθανές επιπτώσεις, προκειμένου να διασφαλίσει ότι λαμβάνονται έγκαιρα όλα τα αναγκαία και δυνατά μέτρα και ενέργειες για την ελαχιστοποίηση τυχόν επιπτώσεων στις δραστηριότητες της Εταιρείας και του Ομίλου.

Παρά τους περιορισμούς στην παγκόσμια οικονομία και τις μετακινήσεις, η υλοποίηση των επενδυτικών προγραμμάτων πραγματοποιήθηκε σύμφωνα με το πρόγραμμα, ενώ η απρόσκοπτη λειτουργία των μονάδων παραγωγής συνεχίστηκε για ένα ακόμα έτος, γεγονός που αποτέλεσε πλεονέκτημα έναντι πολλών Ευρωπαίων ανταγωνιστών. Η διαθεσιμότητα και οι τιμές των βασικών πρώτων υλών ακολουθούν και καθορίζονται από τη διεθνή αγορά και δεν επηρεάζονται από την εγχώρια κατάσταση σε κάποια μεμονωμένη χώρα. Η ΕΛΒΑΛΧΑΛΚΟΡ διαθέτει πολλαπλές εναλλακτικές πηγές τροφοδοσίας πρώτων υλών και δρα δε προοηπτικά αυξάνοντας τα αποθέματα ασφαλείας σε καίρια υλικά όπου και όταν αυτό καταστεί αναγκαίο αντιμετωπίζοντας έτσι τις όποιες αρρυθμίες σε εφοδιαστικές αλυσίδες παρατηρηθούν.

Anti-dumping Η.Π.Α.

Η ΕΛΒΑΛΧΑΛΚΟΡ συμμετείχε στην έρευνα του Υπουργείου Εμπορίου των ΗΠΑ ως ελληνική βιομηχανία παραγωγής φύλλων κοινών κραμάτων αλουμινίου και συνεργαζόμενη με τις ελεγκτικές αρχές, με συνεχή αποστολή επαρκών στοιχείων για τη διεξαγωγή των ερευνών. Την 02.03.2021 το Υπουργείο Εμπορίου των ΗΠΑ υπολόγισε ένα τελικό περιθώριο ντάμπινγκ (final dumping margin) 0% για εισαγωγές από την ΕΛΒΑΛΧΑΛΚΟΡ.

Μετά την έκδοση της οριστικής απόφασης του Υπουργείου Εμπορίου των ΗΠΑ, η έρευνα για τις εισαγωγές της ΕΛΒΑΛΧΑΛΚΟΡ περατώνεται χωρίς επιβολή δασμού αντιντάμπινγκ και η Επιτροπή Διεθνούς Εμπορίου των ΗΠΑ (US International Trade Commission) δεν θα προβεί σε έρευνα για τον καθορισμό της ζημίας αναφορικά με τις εισαγωγές από την Ελλάδα.

Λαμβάνοντας υπόψη τα ανωτέρω, καθώς και το ότι για την πλειοψηφία τους στους υπόλοιπους συμμετέχοντες καταλογίστηκε περιθώριο νταμπινγκ, σε μερικές περιπτώσεις και αρκετά υψηλό², η Εταιρεία και ο Όμιλος εκτιμούν εύλογα ότι η απόφαση διευκολύνει την συνέχιση και επέκταση της δραστηριότητας στην αγορά των ΗΠΑ.

Γνωστοποίηση σχετικά με συγκρούσεις στην περιοχή της Ουκρανίας

Αναφορικά με τα εξελισσόμενα γεγονότα στην περιοχή της Ουκρανίας, ο Όμιλος για το 2021 είχε πωλήσεις που αντιστοιχούσαν σε 0,9% του κύκλου εργασιών του στην αγορά της Ρωσίας και 0,6% στη αγορά της Ουκρανίας, ενώ σε επίπεδο εταιρείας οι πωλήσεις άγγιξαν το 1% στην αγορά της Ρωσίας και 0,6% στην αγορά της Ουκρανίας. Και οι δύο αγορές δεν είναι σημαντικές ως προς το μέγεθος, και οι ποσότητες είναι εύκολο να απορροφηθούν από άλλες αγορές στις οποίες υπάρχει ζήτηση για τα προϊόντα του Ομίλου και της Εταιρείας. Αξίζει να σημειωθεί ότι ο Όμιλος και η Εταιρεία προμηθεύονται πρώτες ύλες από την αγορά της Ρωσίας, κυρίως πρωτόχυτο αλουμίνιο, αλλά ο συγκεκριμένος προμηθευτής αντιστοιχεί σε ένα ποσοστό 5%-7% της αξίας των συνολικών αγορών και είναι δυνατό να αντικατασταθεί από άλλους χωρίς ιδιαίτερο αντίκτυπο στη εύρυθμη και απρόσκοπτη λειτουργία της Εταιρείας και του Ομίλου. Τέλος, σημειώνεται ότι η ενοποιούμενη ETEM SYSTEMS LLC, που εδρεύει στην Ουκρανία είναι εμπορική εταιρεία με σύνολο στοιχείων ενεργητικού 274 χιλιάδες ευρώ, κύκλο εργασιών 1.054 χιλιάδες ευρώ και καθαρά κέρδη μετά φόρων 30 χιλιάδες ευρώ για την κλειόμενη χρήση του 2021. Κατά συνέπεια και λαμβάνοντας υπόψη τα μεγέθη της εν λόγω ενοποιούμενης, ευλόγως εκτιμάται ότι δεν δύνανται να επηρεάσουν τα μεγέθη του Ομίλου ή της Εταιρείας.

4. Στόχοι και Προοπτικές για το 2022

Για το 2022, και παρά το γεγονός ότι φαίνονται αισιόδοξα τα μηνύματα από την εξέλιξη της πανδημίας, η ΕΛΒΑΛΧΑΛΚΟΡ παρακολουθεί στενά τις εξελίξεις και είναι έτοιμη να ανταποκριθεί σε όποιες προσωρινές μεταβολές στη ζήτηση. Η αύξηση των τιμών ενέργειας και των πρώτων υλών από τις πληθωριστικές πιέσεις θα απασχολήσουν τη παγκόσμια αγορά για το 2022, ειδικότερα και μετά τα εξελισσόμενα γεγονότα στην περιοχή της Ουκρανίας. Αξίζει να σημειωθεί ότι στους περισσότερους επιμέρους κλάδους στους οποίους δραστηριοποιείται η εταιρεία οι τιμές των μετάλλων περνάνε πλήρως στην αγορά (pass through), ενώ η εταιρεία και οι θυγατρικές της χρησιμοποιούν στρατηγική αντιστάθμισης των ταμειακών ροών για να αντιμετωπίσουν τις διακυμάνσεις μεταξύ αγορών και πωλήσεων. Αντίστοιχα η εταιρεία χρησιμοποιεί τεχνικές αντιστάθμισης μέρους του κόστους ενέργειας για μακροχρόνια συμβόλαια πώλησης προϊόντων, ενώ η ζήτηση στα περισσότερα προϊόντα παραμένει ισχυρή επιτρέποντας την μετακύλιση του αυξημένου κόστους ενέργειας στις πωλήσεις. Η πιθανή διατήρηση των τιμών των μετάλλων σε αυξημένα επίπεδα θα επηρεάσει το κεφάλαιο κίνησης, αλλά η εταιρεία διαθέτει επαρκείς γραμμές χρηματοδότησης ώστε να αντιμετωπίσει τις ανάγκες που δημιουργούν τα αυξημένα προγράμματα παραγωγής και πωλήσεων. Παράλληλα, θα αξιοποιήσει στο μέγιστο τα στρατηγικά της πλεονεκτήματα, όπως η πελατοκεντρική φιλοσοφία, οι επενδύσεις, η παραγωγική δυναμικότητα και η υψηλή ευελιξία που της δίνουν την δυνατότητα να μπορέσει να αξιοποιήσει κάθε μελλοντική ευκαιρία.

² <https://www.trade.gov/fag/final-determinations-antidumping-and-countervailing-duty-investigations-common-alloy-aluminum>

Ειδικότερα ο κλάδος Αλουμινίου μετά και την ολοκλήρωση του επενδυτικού του πλάνου των 150 εκατ. ευρώ και ανταποκρινόμενος στην αυξανόμενη ζήτηση για προϊόντα αλουμινίου από τους πελάτες της, βρίσκεται στη διαδικασία υλοποίησης επενδυτικού που περιλαμβάνει ένα ψυχρό έλαστρο έξι ράουλων (6-high cold rolling mill) έλασης αλουμινίου, και την επέκταση της υφιστάμενης υποδομής των γραμμών βαφής και προλίπανσης στις εγκαταστάσεις της Εταιρείας στα Οινόφυτα με μία πλήρως αυτοματοποιημένη νέα γραμμή βαφής. Αμφότερες οι επενδύσεις εντάσσονται στο αρχικό στάδιο ενός ευρύτερου επενδυτικού προγράμματος της τάξης των 100 εκατομμυρίων ευρώ που θα υλοποιηθεί σε βάθος διετίας για παραγωγικό εξοπλισμό καθώς και έργα υποδομής στον τομέα Έρευνας και Ανάπτυξης. Οι νέες επενδύσεις έρχονται να επιβεβαιώσουν τη δέσμευση του κλάδου αλουμινίου, για βιώσιμες, καινοτόμες λύσεις που απευθύνονται στις αγορές συσκευασίας αναψυκτικών και τροφίμων και εδραιώνουν τη θέση της Εταιρείας και του Ομίλου ανάμεσα στις κορυφαίες βιομηχανίες έλασης αλουμινίου παγκοσμίως με σημαντική συμβολή στην αλυσίδα αξίας του αλουμινίου εντός της κυκλική οικονομία.

Αναφορικά με τα προϊόντα του κλάδου Χαλκού, η ζήτηση για το 2022 αναμένεται να κυμανθεί σε ικανοποιητικά επίπεδα, γεγονός που θα βοηθήσει στη γρήγορη απορρόφηση της παραγωγικής δυναμικότητας των προϊόντων έλασης χαλκού και κραμάτων που παράγονται στην θυγατρική της Εταιρείας στη Βουλγαρία SOFIA MED, η οποία αναπτύσσεται ταχύτατα κερδίζοντας συνεχώς μερίδια αγοράς. Παράλληλα, ο τομέας σωλήνων χαλκού αναμένεται να παραμείνει κοντά στο επίπεδο της πλήρους απασχόλησης, δοκιμάζοντας συνεχώς τα όριά της παραγωγικής δυναμικότητας. Επιπλέον, αξίζει να σημειωθεί ότι αναφορικά με το επενδυτικό πρόγραμμα της κοινοπραξίας της Εταιρείας στη Nedzink με σκοπό την ανάπτυξη της παραγωγής στον τομέα του τιτανίου ψευδαργύρου, μετά και την ολοκλήρωση της εγκατάστασης των υποδομών εντός του 2021, αναμένεται να τεθεί σε πλήρη λειτουργία εντός του 2022, οπότε και τα πρώτα θετικά σημάδια βελτίωσης του κόστους και αύξησης της παραγωγικής δυναμικότητας θα επιδράσουν στο χρηματοοικονομικό αποτέλεσμα της συνδεδεμένης.

Τέλος, ο Όμιλος και η Εταιρεία διατηρούν αμετάβλητη τη μακροχρόνια στρατηγική της επέκτασής τους μέσω της αύξησης των εξαγωγών, τόσο στην Ευρώπη, όσο και σε αγορές εκτός Ευρώπης, καθώς και την αύξηση της παραγωγικής δυναμικότητας και των μεριδίων αγοράς σε προϊόντα με προοπτικές δυναμικής ανάπτυξης στο πλαίσιο της κυκλικής οικονομίας και της βιώσιμης ανάπτυξης.

5. Συναλλαγές με Συνδεδεμένα Μέρη

Οι συναλλαγές των συνδεδεμένων μερών αφορούν κατά κύριο λόγο αγοραπωλησίες και κατεργασία προϊόντων (ετοιμών και ημιετοιμών) αλουμινίου, χαλκού και ψευδαργύρου. Μέσω των συναλλαγών αυτών οι εταιρείες εκμεταλλευόμενες το μέγεθος του Ομίλου επιτυγχάνουν οικονομίες κλίμακας.

Οι συναλλαγές μεταξύ των συνδεδεμένων μερών κατά την έννοια του Δ.Λ.Π. 24 αναλύονται ως ακολούθως:

Συναλλαγές της Μητρικής Εταιρείας με Θυγατρικές Εταιρείες (ποσά εκφρασμένα σε χιλ. Ευρώ)

Έταιρεια	Πωλήσεις Αγαθών, Υπηρεσιών και Παγίων	Αγορές Αγαθών, Υπηρεσιών και Παγίων	Απαιτήσεις	Υποχρεώσεις
ΣΥΜΕΤΑΛ ΑΕ	148.659	20.926	1.728	16
SOFIA MED AD	50.648	10.383	21.159	-
ELVAL COLOUR ΑΕ	25.352	1.076	10.635	-
FITCO ΑΕ *	13.499	2.902	-	-
ΒΙΟΜΑΛ ΑΕ	9.622	115	2.479	-
ΒΕΠΑΛ ΑΕ	348	33.019	-	9.876
ΑΝΟΞΑΛ ΑΕ	841	10.495	4.639	1
TECHOR PIPE SYSTEMS SA	-	-	-	-
ΜΕΤΑΛΛΟΥΡΓΙΚΗ ΗΠΕΙΡΟΥ	464	3	3.809	199
CABLEL WIRES ΑΕ	246	33	68	4
TECHOR ΑΕ	0	110	37	-
ELVIOK ΑΕ	-	-	4	-
ΕΤΕΜ ΕΜΠΟΡΙΚΗ ΑΕ	17.967	5.106	31.812	-
ΕΤΕΜ BG SA	164	154	17	53
ΕΤΕΜ ALBANIA SA	-	-	25	-
ΕΤΕΜ SCG DOO	505	2	156	1
ΣΥΝΟΛΟ	268.316	84.324	76.568	10.151

*Για το πρώτο εξάμηνο του 2021 και την απορρόφηση της από την ΕΛΒΑΛΧΑΛΚΟΡ.

Η Sofia Med αγοράζει από τη ΕΛΒΑΛΧΑΛΚΟΡ πρώτες ύλες, ημιέτοιμα προϊόντα χαλκού και κραμάτων αυτού ανάλογα με τις ανάγκες της, καθώς και έτοιμα προϊόντα τα οποία διανέμει στην αγορά της Βουλγαρίας. Επίσης, η ΕΛΒΑΛΧΑΛΚΟΡ της παρέχει υπηρεσίες τεχνικής, διοικητικής και εμπορικής υποστήριξης. Αντίστοιχα η ΕΛΒΑΛΧΑΛΚΟΡ αγοράζει από την Sofia Med πρώτες ύλες, ημιέτοιμα προϊόντα με βάση τις ανάγκες της, καθώς και έτοιμα προϊόντα τα οποία διανέμει στην Ελληνική αγορά. Η ΕΛΒΑΛΧΑΛΚΟΡ αγοράζει τα απορρίμματα αλουμινίου που προκύπτουν από την παραγωγική διαδικασία της Συμετάλ και χρησιμοποιούνται ως πρώτη ύλη (επαναχύτευση). Τέλος η ΕΛΒΑΛΧΑΛΚΟΡ, περιστασιακά πουλάει ανταλλακτικά και διάφορα υλικά στην Συμετάλ και παρέχει διάφορες υποστηρικτικές υπηρεσίες.

Η ΕΛΒΑΛΧΑΛΚΟΡ πουλάει τελικά προϊόντα αλουμινίου στη Βιομάλ τα οποία αποτελούν την πρώτη ύλη της και πουλάει στην ΕΛΒΑΛΧΑΛΚΟΡ τις επιστροφές που προκαλούνται κατά την παραγωγική της διαδικασία.

Η Elval Colour αγοράζει τελικά προϊόντα της ΕΛΒΑΛΧΑΛΚΟΡ που χρησιμοποιεί ως πρώτη ύλη και αντίστοιχα η ΕΛΒΑΛΧΑΛΚΟΡ εκτελεί κατεργασία σε ύλες της Elval Colour

Η Βεπαλ διενεργεί κατεργασία σε προϊόντα της ΕΛΒΑΛΧΑΛΚΟΡ και της παραδίδει ημιέτοιμα και έτοιμα προϊόντα. Η ΕΛΒΑΛΧΑΛΚΟΡ πουλάει πρώτες ύλες στη Βεπαλ και επίσης παρέχει στη Βεπαλ υπηρεσίες διοικητικής υποστήριξης.

Η Ανοξάλ επίσης εκτελεί κατεργασία σε πρώτες ύλες της ΕΛΒΑΛΧΑΛΚΟΡ και η ΕΛΒΑΛΧΑΛΚΟΡ της παρέχει υπηρεσίες διοικητικής υποστήριξης. Επίσης αγοράζει από την ΕΛΒΑΛΧΑΛΚΟΡ λοιπά υλικά (ανταλλακτικά, αναλώσιμα) για την παραγωγική της διαδικασία.

Η ΜΕΤΑΛΛΟΥΡΓΙΚΗ ΗΠΕΙΡΟΥ αγοράζει πρώτες ύλες από την ΕΛΒΑΛΧΑΛΚΟΡ, εκτελεί κατεργασία και παραδίδει έτοιμα προϊόντα στην ΕΛΒΑΛΧΑΛΚΟΡ. Η ΕΛΒΑΛΧΑΛΚΟΡ προσφέρει διοικητικές υπηρεσίες στην ΜΕΤΑΛΛΟΥΡΓΙΚΗ ΗΠΕΙΡΟΥ.

Η ΕΤΕΜ ΕΜΠΟΡΙΚΗ, ενοικιάζει βιομηχανικές εγκαταστάσεις από την ΕΛΒΑΛΧΑΛΚΟΡ, αγοράζει μπιγιέτες αλουμινίου και με την σειρά της πουλάει σκράπ αλουμινίου από την παραγωγική της διαδικασία στην ΕΛΒΑΛΧΑΛΚΟΡ.

Συναλλαγές της Μητρικής Εταιρείας με Συγγενείς και Λοιπές Συνδεδεμένες Εταιρείες (ποσά εκφρασμένα σε χιλ. Ευρώ)

Έταιρεια	Πωλήσεις Αγαθών, Υπηρεσιών και Παγίων	Αγορές Αγαθών, Υπηρεσιών και Παγίων	Απαιτήσεις	Υποχρεώσεις
ΟΜΙΛΟΣ CENERGY	939	27.050	375	122
ΟΜΙΛΟΣ ΣΤΗΛΜΕΤ	20	17.198	6	2.465
INTERNATIONAL TRADE	487.375	-	36.137	-
METAL AGENCIES LTD	77.892	304	6.102	90
TEPROMKC GMBH	86.650	1.934	6.953	211
REYNOLDS CUIVRE SA	65.629	773	7.195	166
Etem Gestamp Aluminium Extrusions	33.947	16.051	11.094	1.017
Gestamp Etem Automotive Bulgaria	-	2.124	-	865
UEHEM	49.836	148	2.052	18
STEELMET ROMANIA SA	15.292	322	148	724
GENECOS SA	5.391	402	1.039	8
BRIDGNORTH LTD	13.567	556	10.675	402
NEDZINK B.V.	172	-	5.778	200
BASE METAL TICARET VE SANAYI A.S.	-	853	-	338
ANAMET AE	696	597	299	16
ALURAME SPA	0	1.529	-	117
HC ISITMA	1	185	-	49
METALIGN S.A.	34	477	14	16
ΣΙΔΜΑ ΑΕ	346	13.348	20	737
TEKA SYSTEMS SA	-	8.550	-	2.426
ELKEME SA	217	1.502	19	467
VIEXAL SA	6	3.824	1	224
VIENER SA	-	2.650	333	95
ΣΙΔΕΝΟΡ ΒΙΟΜΗΧΑΝΙΚΗ ΑΕ	426	78	1.896	5
SOVEL SA	23.755	22	4.271	-
ΛΟΙΠΕΣ ΣΥΝΔΕΔΕΜΕΝΕΣ	345	1.856	1.403	276
ΣΥΝΟΛΟ	862.535	102.332	95.812	11.055

Ο Όμιλος Cenergy αγοράζει από την ΕΛΒΑΛΧΑΛΚΟΡ πρώτες ύλες ανάλογα με τις ανάγκες του. Με την σειρά του, πουλάει σκραπ στην ΕΛΒΑΛΧΑΛΚΟΡ από τις επιστροφές που προκαλούνται κατά την παραγωγική της διαδικασία.

Ο Όμιλος Στηλμετ παρέχει στην ΕΛΒΑΛΧΑΛΚΟΡ υπηρεσίες διοίκησης & οργάνωσης.

Η INTERNATIONAL TRADE S.A. εμπορεύεται προϊόντα του Ομίλου ΕΛΒΑΛΧΑΛΚΟΡ σε διάφορες χώρες του εξωτερικού, με παράδοση απευθείας από τις παραγωγικές εγκαταστάσεις του Ομίλου ΕΛΒΑΛΧΑΛΚΟΡ σε πλειάδα τελικών πελατών που κανείς δεν ξεπερνά το 10% σύμφωνα και με την πιστοληπτική πολιτική του Ομίλου. Οι δε συναλλαγές της ΕΛΒΑΛΧΑΛΚΟΡ με την INTERNATIONAL TRADE, λαμβάνουν έγκριση από το Διοικητικό Συμβούλιο και δημοσιότητα στο ΓΕΜΗ, σύμφωνα με τις πρόνοιες των αρ. 99-101 του Ν.4548/2018.

Η Metal Agencies λειτουργεί ως έμπορος - κεντρικός διανομέας του Ομίλου ΕΛΒΑΛΧΑΛΚΟΡ στη Μεγάλη Βρετανία.

Η TEPROMKC εμπορεύεται προϊόντα της ΕΛΒΑΛΧΑΛΚΟΡ στην αγορά της Γερμανίας.

Η Steelmet Romania εμπορεύεται προϊόντα της ΕΛΒΑΛΧΑΛΚΟΡ στην αγορά της Ρουμανίας.

Η Teka Systems αναλαμβάνει την διεκπεραίωση διαφόρων βιομηχανικών κατασκευών για λογαριασμό της ΕΛΒΑΛΧΑΛΚΟΡ και παρέχει συμβουλευτικές υπηρεσίες σε θέματα μηχανογράφησης, υποστήριξης και αναβάθμισης του SAP.

Η Αναμετ προμηθεύει την ΕΛΒΑΛΧΑΛΚΟΡ με σκραπ χαλκού και ορείχαλκου.

Η Βιεξαλ παρέχει στην ΕΛΒΑΛΧΑΛΚΟΡ ταξιδιωτικές υπηρεσίες.

Η Viohalco εκμισθώνει στην ΕΛΒΑΛΧΑΛΚΟΡ κτίρια και βιομηχανοστάσια.

Η Terpo Metall εμπορεύεται (μέσω της θυγατρικής της ΜΚΚ) προϊόντα της ΕΛΒΑΛΧΑΛΚΟΡ και την αντιπροσωπεύει στην αγορά της Γερμανίας.

Η Genecos, καθώς και η θυγατρική της Reynolds Cuivre εμπορεύονται προϊόντα της ΕΛΒΑΛΧΑΛΚΟΡ και την αντιπροσωπεύουν στην αγορά της Γαλλίας.

Η ETEM Gestamp Aluminium Extrusions αγοράζει από την ΕΛΒΑΛΧΑΛΚΟΡ μπιγιέτες αλουμινίου και με την σειρά της πουλάει σκράπ αλουμινίου από την παραγωγική της διαδικασία στην ΕΛΒΑΛΧΑΛΚΟΡ. .

Η GESTAMP Etem Automotive Bulgaria πουλάει σκράπ αλουμινίου από την παραγωγική της διαδικασία στην ΕΛΒΑΛΧΑΛΚΟΡ.

Η UACJ ELVAL HEAT EXCHANGER MATERIALS αγοράζει από την ΕΛΒΑΛΧΑΛΚΟΡ έτοιμα προϊόντα αλουμινίου και τα διανέμει στο εξωτερικό.

Συναλλαγές του Ομίλου ΕΛΒΑΛΧΑΛΚΟΡ με Λοιπές Συνδεδεμένες Εταιρείες (ποσά εκφρασμένα σε χιλ. Ευρώ)

Έταιρεια	Πωλήσεις Αγαθών, Υπηρεσιών και Παγίων	Αγορές Αγαθών, Υπηρεσιών και Παγίων	Απαιτήσεις	Υποχρεώσεις
ΟΜΙΛΟΣ CENERGY	7.085	75.251	1.913	2.512
ΟΜΙΛΟΣ ΣΤΗΛΜΕΤ	50	19.182	11	2.910
INTERNATIONAL TRADE	652.340	0	55.634	4
METAL AGENCIES LTD	125.704	375	10.355	94
TEPROMKC GMBH	147.931	4.126	11.451	558
REYNOLDS CUIVRE SA	91.961	1.276	9.425	194
STOMANA IDUSTRY SA	853	304	365	84
STEELMET ROMANIA SA	24.620	656	1.018	811
GENECOS SA	9.674	523	1.651	29
BRIDGNORTH LTD	13.567	670	10.675	402
UACJ ELVAL HEAT EXCHANGER MATERIALS GmbH	51.217	148	3.433	18
NEDZINK B.V.	370	19	5.857	219
ELKEME SA	235	1.951	23	584
ANAMET AE	960	782	374	31
ETEM Aluminium Extrusions SA	34.204	18.875	11.157	1.463
ALURAME SPA	0	2.359	0	220
ETEM Automotive Bulgaria SA	246	2.124	94	865
SOVEL SA	23.755	22	4.271	0
ΒΙΕΞΑΛ ΑΕ	6	4.527	1	316
ΒΙΕΝΕΡ ΑΕ	1	14.832	2.291	2.796
ΣΙΔΜΑ ΑΕ	346	14.051	20	918
ΤΕΚΑ SYSTEMS SA	1	11.729	363	3.787
BASE METAL TICARET VE SANAYI A.S.	247	1.238	0	383
ΛΟΙΠΕΣ ΣΥΝΔΕΔΕΜΕΝΕΣ	967	5.754	3.428	1.016
ΣΥΝΟΛΟ	1.186.339	180.774	133.813	20.215

Αμοιβές Διευθυντικών Στελεχών και μελών Διοικητικού Συμβουλίου (ποσά εκφρασμένα σε χιλ. Ευρώ)

Στον ακόλουθο πίνακα παρατίθενται οι αμοιβές των διευθυντικών στελεχών και των μελών Διοικητικού Συμβουλίου:

	Ομίλου	Εταιρείας
Συνολικές Αμοιβές Διοικητικών Συμβουλίων	1.812	585
Συνολικές Αμοιβές Διευθυντικών Στελεχών	10.630	4.772

Η Εταιρεία ορίζει ως διευθυντικά στελέχη τους Γενικούς Διευθυντές των κλάδων και θυγατρικών και τους απευθείας αναφερόμενους σε αυτούς.

6. Μεταγενέστερα γεγονότα

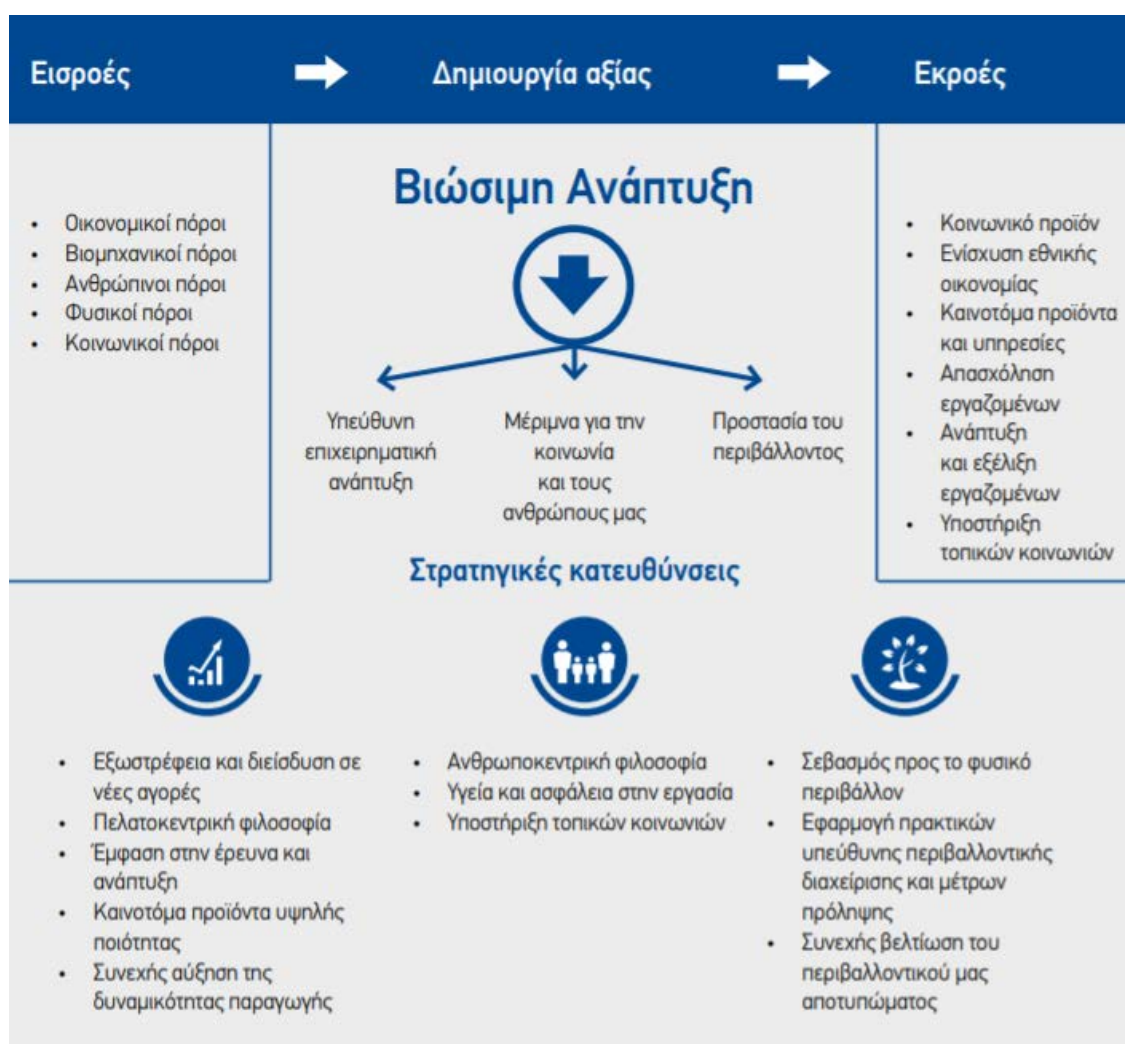
1. Στις 13.01.2022 η ΕΛΒΑΛΧΑΛΚΟΡ συμμετείχε στην αύξηση μετοχικού της κοινοπραξίας NedZink BV, καταβάλλοντας 1,5 εκ. ευρώ, διατηρώντας το ποσοστό της στο 50%. Την 28.2.2022, ποσό αξίας 1,25 εκατομμυρίων ευρώ από το δάνειο στη NedZink BV, μετατράπηκε σε κεφάλαιο.
2. Αναφορικά με τα εξελισσόμενα γεγονότα στην περιοχή στις Ουκρανίας, ο Όμιλος για το 2021 είχε πωλήσεις που αντιστοιχούσαν σε 0,9% του κύκλου εργασιών του στην αγορά της Ρωσίας και 0,6% στη αγορά της Ουκρανίας, ενώ σε επίπεδο εταιρείας οι πωλήσεις άγγιξαν το 1% στην αγορά της Ρωσίας και 0,6% στην αγορά της Ουκρανίας. Και οι δύο αγορές δεν είναι σημαντικές ως προς το μέγεθος, και οι ποσότητες είναι εύκολο να απορροφηθούν από άλλες αγορές στις οποίες υπάρχει ζήτηση για τα προϊόντα του Ομίλου και της Εταιρείας. Αξίζει να σημειωθεί ότι ο Όμιλος και η Εταιρεία προμηθεύονται πρώτες ύλες από την αγορά της Ρωσίας, κυρίως πρωτόχυτο αλουμίνιο, αλλά ο συγκεκριμένος προμηθευτής αντιστοιχεί σε ένα ποσοστό 5%-7% της αξίας των συνολικών αγορών και είναι δυνατό να αντικατασταθεί από άλλους χωρίς ιδιαίτερο αντίκτυπο στη εύρυθμη και απρόσκοπτη λειτουργία της Εταιρείας και του Ομίλου. Τέλος, σημειώνεται ότι η ενοποιούμενη ETEM SYSTEMS LLC, που εδρεύει στην Ουκρανία είναι εμπορική εταιρεία με σύνολο στοιχείων ενεργητικού 274 χιλιάδες ευρώ, κύκλο εργασιών 1.054 χιλιάδες ευρώ και καθαρά κέρδη μετά φόρων 30 χιλιάδες ευρώ για την κλειόμενη χρήση του 2021. Κατά συνέπεια και λαμβάνοντας υπόψη τα μεγέθη της εν λόγω ενοποιούμενης, ευλόγως εκτιμάται ότι δεν δύνανται να επηρεάσουν τα μεγέθη του Ομίλου ή της Εταιρείας.

ΜΗ ΧΡΗΜΑΤΟΟΙΚΟΝΟΜΙΚΗ ΠΛΗΡΟΦΟΡΗΣΗ

Επιχειρηματικό μοντέλο

Το επιχειρηματικό μοντέλο της ΕΛΒΑΛΧΑΛΚΟΡ Ελληνική Βιομηχανία Χαλκού και Αλουμινίου Ανώνυμος Εταιρεία (ElvalHalcor) έχει στόχο τη δημιουργία αξίας για όλους τους συμμετόχους, δηλαδή τους πελάτες, τους εργαζόμενους, τους μετόχους, τους προμηθευτές και το κοινωνικό σύνολο.
















Η ElvalHalcor δραστηριοποιείται στον κλάδο του αλουμινίου και του χαλκού, με εμπειρία και τεχνογνωσία που ξεπερνά τα 80 έτη προσφέροντας καινοτόμες λύσεις υψηλής προστιθέμενης αξίας, και άμεση ανταπόκριση στις πιο απαιτητικές ζητήσεις των πελατών της. Η επιτυχημένη επιχειρηματική δραστηριότητα της ElvalHalcor βασίζεται στην έντονα εξωστρεφή εμπορική παρουσία της σε παγκόσμιο επίπεδο, τη διαρκή πρωτοπορία και την έμφαση στην καινοτομία, την έρευνα και την τεχνολογία, με γνώμονα την πελατοκεντρική φιλοσοφία. Με συνεχείς στρατηγικές επενδύσεις, η ElvalHalcor διαθέτει σήμερα υπερσύγχρονες γραμμές παραγωγής ικανές να διεισδύσουν στις πιο απαιτητικές αγορές προσφέροντας καινοτόμα προϊόντα και λύσεις, υλοποιώντας τον στόχο για διαρκή πρωτοπορία σε εθνικό και διεθνές επίπεδο.



Πλέον σημαντικά - Ουσιαστικά θέματα Βιώσιμης Ανάπτυξης (Material issues)

Η διαδικασία αξιολόγησης των ουσιαστικών θεμάτων της ElvalHalcor, βασίζεται στις κατευθύνσεις του προτύπου για τη σύνταξη Απολογισμών Βιωσιμότητας GRI Standards, καθώς και στο κλαδικό πρότυπο SASB. Ειδικότερα, για την ολοκλήρωση του Απολογισμού Βιώσιμης Ανάπτυξης 2021, κατά τη διαδικασία ανάδειξης των ουσιαστικών θεμάτων του, η Εταιρεία έλαβε υπόψη και ενσωμάτωσε τις νέες αναδυόμενες τάσεις σε κλαδικό και παγκόσμιο επίπεδο, πραγματοποιώντας ιεράρχηση και ομαδοποίηση των ουσιαστικών θεμάτων, υπό το πρίσμα της διπλής ουσιαστικότητας (double materiality). Η ElvalHalcor αξιολόγησε τα ουσιαστικά θέματα σε σχέση με την επίπτωσή τους στην οικονομία, το περιβάλλον και την κοινωνία, καθώς και σε σχέση με την επίδρασή τους στην επιχειρηματική αξία και λειτουργία της Εταιρείας (διπλή ουσιαστικότητα), ενσωματώνοντας παράλληλα και την αξιολόγηση που έλαβε από τους συμμετόχους της.

Ως αποτέλεσμα της παραπάνω διαδικασίας, τα ουσιαστικά θέματα της ElvalHalcor αποτυπώνονται ανά πυλώνα ESG (E – Environment, S – Social, G – Governance):

	Σημαντικό θέμα για την Εταιρεία	Σχετικοί SDG's	Σχετικοί υποστόχοι
E	Κλιματική αλλαγή		9.4
	Κυκλική οικονομία - Προώθηση ανακύκλωσης αλουμινίου και χαλκού	 	9.4, 12.5
	Διαχείριση στερεών και υδατικών αποβλήτων		12.5
	Ενεργειακή αποδοτικότητα και εκπομπές αερίων του θερμοκηπίου		7.2
	Αέριες εκπομπές		9.4, 9.4.1
	Διαχείριση νερού		6.4, 6.3
S	Υγεία και ασφάλεια στην εργασία		8.8
	Εκπαίδευση και εξέλιξη εργαζομένων Υπεύθυνη διαχείριση προμηθειών	-  	- 9.3, 12.1
	Ανθρώπινα Δικαιώματα, διαφορετικότητα και συμπεριληψη (ένταξη)	 	4.3, 8.5
G	Εταιρική διακυβέρνηση και επιχειρηματική ηθική		16.5
	Διαχείριση κινδύνων και διαχείριση κρίσεων (risk & crisis management)	-	-
	Ασφάλεια πληροφοριών και προστασία προσωπικών δεδομένων	-	-
	Δημιουργία αξίας για τους συμμετόχους	-	-
	Υποστήριξη τοπικής κοινωνίας		9.3
	Έρευνα, ανάπτυξη και καινοτομία		9.5
	Συμβολή των προϊόντων στη βιώσιμη ανάπτυξη	-	-
	Ψηφιακός μετασχηματισμός	-	-

SDG's: Οι 17 παγκόσμιοι στόχοι Βιώσιμης Ανάπτυξης που υιοθετήθηκαν τον Σεπτέμβριο του 2015 από τα 193 κράτη-μέλη του ΟΗΕ (Ατζέντα 2030) και αφορούν στην επίτευξη ενός βιώσιμου μέλλοντος για όλους: <https://sdgs.un.org/goals>

Στον παραπάνω πίνακα, παρουσιάζεται ενδεικτική αντιστοίχιση των σημαντικών θεμάτων της ElvalHalcor με τους παγκόσμιους στόχους βιώσιμης ανάπτυξης που συνδέονται άμεσα με τις δραστηριότητες και τις πρακτικές της Εταιρείας που συμβάλλουν στην επίτευξη των στόχων.

Στον Απολογισμό Βιώσιμης Ανάπτυξης 2021 της ElvalHalcor περιλαμβάνεται αναλυτικότερη παρουσίαση των ουσιαστικών θεμάτων, των αντίστοιχων δεικτών επίδοσης, καθώς και η συσχέτισή τους με τους Παγκόσμιους Στόχους Βιώσιμης Ανάπτυξης του ΟΗΕ (Ατζέντα 2030). Ο ετήσιος Απολογισμός Βιώσιμης Ανάπτυξης της ElvalHalcor θα είναι διαθέσιμος (τέλος Μαΐου 2022) στην ηλεκτρονική διεύθυνση:

<https://www.elvalhalcor.com/el/sustainability/reporting/overview/>.

Αντίκτυπος της πανδημίας Covid-19 σε μη χρηματοοικονομικά ζητήματα - Προτεραιότητα η υγεία όλων μας

Η πανδημία αποτέλεσε μεγάλη πρόκληση όχι μόνο σε επαγγελματικό αλλά και σε προσωπικό επίπεδο. Η ElvalHalcor και οι θυγατρικές της αντέδρασαν με υπευθυνότητα για να στηρίξουν όχι μόνο το ανθρώπινο δυναμικό και τους συνεργάτες τους, αλλά επίσης και το ευρύ κοινό μέσω εκτεταμένων δωρεών ιατρικού εξοπλισμού και μέσων ατομικής προστασίας που είχαν ανάγκη.

Από το ξεκίνημα της επιδημιολογικής κρίσης ακολουθήσαμε πιστά όλες τις οδηγίες και τα μέτρα πρόληψης που συνέστησε η Πολιτεία και οι αρμόδιοι φορείς, λαμβάνοντας παράλληλα πρόσθετα μέτρα και πρωτοβουλίες για τον περιορισμό της εξάπλωσης του ιού. Οι δράσεις που υλοποιήσαμε στηρίχθηκαν σε τρεις πυλώνες:

- Λήψη προληπτικών μέτρων για την προστασία της υγείας και ασφάλειας των ανθρώπων και των συνεργατών μας
- Υποστήριξη του Εθνικού Συστήματος Υγείας και μέριμνα για την κοινωνία μας
- Διασφάλιση της επιχειρησιακής συνέχειας.

Η ElvalHalcor ενεργοποίησε μία σειρά από δράσεις εκτάκτου ανάγκης οι οποίες περιλάμβαναν ανάλυση ρίσκου και μέτρα περιορισμού των ρίσκων που συσχετιζόνταν με την υγεία των εργαζομένων και των οικογενειών τους ενώ ταυτόχρονα παρακολούθησε στενά την επίδραση της Covid-19 στην εφοδιαστική αλυσίδα.

Καθ' όλη τη διάρκεια του 2021, πάνω από 104.000 μοριακά τεστ (PCR) πραγματοποιήθηκαν στο ανθρώπινο δυναμικό της ElvalHalcor και των θυγατρικών της σε τακτά διαστήματα προκειμένου να καταστεί εφικτή η πρώιμη ανίχνευση και καραντίνα των θετικών κρουσμάτων καθώς και των στενών επαφών τους. Χάρη σε αυτή την προσέγγιση, η εξάπλωση της πανδημίας Covid-19 στις εταιρικές εγκαταστάσεις ήταν ελάχιστη. Επιπλέον, χάρη σε αυτή, οι εργαζόμενοι μπόρεσαν να προστατεύσουν τις οικογένειές τους και το στενό δίκτυο κοινωνικών επαφών τους καθώς όλοι προειδοποιούνταν εγκαίρως χάρη στα υποχρεωτικά προληπτικά τεστ στην εργασία τους. Το αποτέλεσμα ήταν ότι όλες οι εταιρίες μπόρεσαν να συνεχίσουν να διεξάγουν ομαλά τις λειτουργίες τους, χωρίς διακοπή καθ' όλη τη διάρκεια του 2021.

Όσον αφορά στην αλυσίδα εφοδιασμού, τέθηκαν σε εφαρμογή μέτρα περιορισμού του δυνητικού κινδύνου με στόχο να διασφαλιστεί η επιχειρησιακή συνέχεια (παραγγελίες για κρίσιμα υλικά έγιναν εκ των προτέρων, εντοπίστηκαν εναλλακτικοί προμηθευτές, αυξήθηκαν τα αποθέματα ασφαλείας). Ως επακόλουθο, δεν σημειώθηκε καμία διακοπή των τακτικών λειτουργιών καθ' όλη τη διάρκεια του 2021 ούτε καθυστερήσεις στα έργα υπό κατασκευή ή στη δοκιμαστική λειτουργία τους.

Μέχρι σήμερα, η ElvalHalcor και οι θυγατρικές της έχουν καταφέρει με τη λήψη των μέτρων που υιοθέτησαν να ανταπεξέλθουν στη δύσκολη περίοδο της κρίσης της πανδημίας και να λειτουργήσουν ομαλά χωρίς να τεθεί σε κίνδυνο η επιχειρησιακή τους συνέχεια. Αισιοδοξούμε μέσα στο 2022 με την εφαρμογή των εργαλείων που έχει δημιουργήσει η διεθνής κοινότητα, θα μπορέσουμε να ξεπεράσουμε την κρίση αυτή και να επανέλθει ξανά σύντομα η κανονικότητα σε όλους μας. Έως τότε, παραμένουμε σε ετοιμότητα και θα λάβουμε κάθε αναγκαίο μέτρο για την προστασία των ανθρώπων μας, των συνεργατών μας, στηρίζοντας την τοπική κοινότητα και την κοινωνία γενικότερα.

Ταχοπομπή - σχετικές γνωστοποιήσεις

Οι απαιτήσεις υποβολής εκθέσεων περιλαμβάνουν το απαιτούμενο ποσοστό του κύκλου εργασιών, CAPEX και OPEX για τις δραστηριότητες των εταιριών που εμπίπτουν στη νομοθεσία της Ε.Ε. για τη βιώσιμη χρηματοδότηση. Το άρθρο 10 παράγραφος 1 του Disclosures Delegated Act απαιτεί ρητά ότι κατά το πρώτο έτος εφαρμογής, οι επιχειρήσεις, των οποίων οι δραστηριότητες εμπίπτουν στην προαναφερθείσα νομοθεσία, θα πρέπει στη μη χρηματοοικονομική πληροφόρηση να γνωστοποιούν τους απαιτούμενους δείκτες όπως παρουσιάζονται στον κάτωθι πίνακα.

Η ElvalHalcor δραστηριοποιείται στη δευτερογενή παραγωγή αλουμινίου (3.8), μέσω του τομέα έλασης αλουμινίου (Elval) και της θυγατρικής της Ανοξάλ. Στη συνέχεια παρουσιάζεται ο πίνακας με τους σχετικούς δείκτες σύμφωνα με τις απαιτήσεις αναφοράς του άρθρου 8.

Κλάδος αλουμινίου της ElvalHalcor

Περιβαλλοντικά βιώσιμες δραστηριότητες που εμπίπτουν (Elval-τομέας έλασης αλουμινίου της ElvalHalcor, Ανοξάλ) στο EU Taxonomy	
% του κύκλου εργασιών: 60,82%	Κύκλος εργασιών (εκ. ευρώ): 815
% CAPEX: 11,76%	CAPEX (εκ. ευρώ): 18
% OPEX: 23,12%	OPEX (εκ. ευρώ): 9
Δραστηριότητες (Elval-τομέας έλασης αλουμινίου της ElvalHalcor, Ανοξάλ) που δεν εμπίπτουν στο EU Taxonomy	
% του κύκλου εργασιών: 39,18%	Κύκλος εργασιών (εκ. ευρώ): 525
% CAPEX: 88,24%	CAPEX (εκ. ευρώ): 135
% OPEX: 76,88%	OPEX (εκ. ευρώ): 29

Βασικός Δείκτης Επιδόσεων (ΒΔΕ) κύκλου εργασιών

Ορισμός

Το ποσοστό των επιλέξιμων για την ταξινόμηση οικονομικών δραστηριοτήτων από το σύνολο του κύκλου εργασιών έχει υπολογιστεί ως το μέρος του κύκλου εργασιών από την οικονομική δραστηριότητα 3.8 - Δευτερογενής παραγωγή αλουμινίου (αριθμητής), διαιρούμενος με τον κύκλο εργασιών του λειτουργικού τομέα αλουμινίου (παρονομαστής) για το οικονομικό έτος 2021.

Σχετικά με τη λογιστική πολιτική του ομίλου αναφορικά με τον κύκλο εργασιών, περισσότερες λεπτομέρειες παρατίθενται στη σελίδα 89 της παρούσας Ετήσιας Οικονομικής Έκθεσης (της 31 Δεκεμβρίου 2021).

Συμφωνία με Οικονομικές Καταστάσεις

Η αξία του κύκλου εργασιών του κλάδου αλουμινίου αντιπαραβάλλεται με τις ενοποιημένες οικονομικές καταστάσεις, στην ενότητα «Πληροφόρηση ανά τομέα», στη σελίδα 92 της παρούσας Ετήσιας Οικονομικής Έκθεσης.

Βασικός Δείκτης Επιδόσεων (ΒΔΕ) κεφαλαιουχικών δαπανών

Ορισμός

Ο ΒΔΕ κεφαλαιουχικών δαπανών ορίζεται ως το άθροισμα των κεφαλαιουχικών δαπανών (αριθμητής) που είναι επιλέξιμες για σκοπούς EU Taxonomy διαιρούμενο με το σύνολο των κεφαλαιουχικών δαπανών του λειτουργικού κλάδου αλουμινίου (παρονομαστής).

Ο αριθμητής αποτελείται από κεφαλαιουχικές δαπάνες που έχουν θεωρηθεί επιλέξιμες για σκοπούς EU Taxonomy και σχετίζονται με στοιχεία ενεργητικού ή διαδικασίες που συνδέονται με την οικονομική δραστηριότητα 3.8 - Δευτερογενής παραγωγή αλουμινίου.

Θεωρούμε πως τα στοιχεία ενεργητικού και οι διαδικασίες συνδέονται με οικονομικές δραστηριότητες που είναι επιλέξιμες για σκοπούς EU Taxonomy, όταν αποτελούν βασικά στοιχεία απαραίτητα για την εκτέλεση μιας οικονομικής δραστηριότητας. Κατά συνέπεια, όλες οι προσθήκες που αφορούν κεφαλαιουχικές δαπάνες της δευτερογενούς παραγωγής αλουμινίου έχουν συμπεριληφθεί στον αριθμητή του ΒΔΕ κεφαλαιουχικών δαπανών.

Πιο συγκεκριμένα, οι κεφαλαιουχικές δαπάνες της δευτερογενούς παραγωγής αλουμινίου περιλαμβάνουν τις προσθήκες που σχετίζεται με την παραγωγή αλουμινίου από δευτερογενείς πρώτες ύλες (συμπεριλαμβανομένων σκραπ και υλικών που φέρουν μέταλλα) και τις διαδικασίες επανάκτησης και κράματος.

Ο παρονομαστής αποτελείται από το σύνολο των κεφαλαιουχικών δαπανών του λειτουργικού τομέα αλουμινίου σε ενσώματα και άυλα πάγια στοιχεία κατά τη διάρκεια της χρήσης 2021, πριν από αποσβέσεις και τυχόν επαναμετρήσεις, συμπεριλαμβανομένων εκείνων που προκύπτουν από αναπροσαρμογές και απομειώσεις. Περιλαμβάνει προσθήκες ενσώματων παγίων (ΔΛΠ 16), άυλων παγίων (ΔΛΠ 38) και επενδύσεων σε ακίνητα (ΔΛΠ 40). Περιλαμβάνονται επίσης προσθήκες που προκύπτουν από συνενώσεις επιχειρήσεων. Η υπεραξία δεν περιλαμβάνεται στον εν λόγω υπολογισμό, καθώς δε θεωρείται άυλο περιουσιακό στοιχείο σύμφωνα με το ΔΛΠ 38.

Σχετικά με τις λογιστικές πολιτικές μας αναφορικά με τα ενσώματα πάγια περιουσιακά στοιχεία, τα άυλα περιουσιακά στοιχεία, καθώς και τις επενδύσεις σε ακίνητα, περισσότερες λεπτομέρειες παρέχονται στη σελίδα 85 της παρούσας Ετήσιας Οικονομικής Έκθεσης.

Συμφωνία με Οικονομικές Καταστάσεις

Οι κεφαλαιουχικές δαπάνες του λειτουργικού κλάδου αλουμινίου αντιπαραβάλλονται με τις ενοποιημένες οικονομικές καταστάσεις, στην ενότητα «Πληροφόρηση ανά τομέα», στη σελίδα 92 της παρούσας Ετήσιας Οικονομικής Έκθεσης.

Βασικός Δείκτης Επιδόσεων (ΒΔΕ) λειτουργικών δαπανών

Ορισμός

Ο ΒΔΕ λειτουργικών δαπανών ορίζεται ως το άθροισμα των λειτουργικών δαπανών (αριθμητής) που είναι επιλέξιμες για σκοπούς EU Ταξοномy διαιρούμενο με το σύνολο των λειτουργικών δαπανών του λειτουργικού κλάδου αλουμινίου (παρονομαστής).

Ο αριθμητής αποτελείται από λειτουργικές δαπάνες που έχουν θεωρηθεί επιλέξιμες για σκοπούς EU Ταξοномy και σχετίζονται με την οικονομική δραστηριότητα 3.8 - Δευτερογενής παραγωγή αλουμινίου.

Το σύνολο των λειτουργικών δαπανών (παρονομαστής) αποτελείται από άμεσες μη κεφαλαιοποιημένες δαπάνες που σχετίζονται με έρευνα και ανάπτυξη, ανακαίνιση κτιρίων, βραχυπρόθεσμη μίσθωση, συντήρηση και επισκευή, καθώς και οποιοσδήποτε άλλες άμεσες δαπάνες που σχετίζονται με την καθημερινή συντήρηση των ενσώματων περιουσιακών στοιχείων. Αυτό περιλαμβάνει:

- Δαπάνες έρευνας και ανάπτυξης που αναγνωρίστηκαν ως έξοδο κατά την περίοδο αναφοράς. Περιλαμβάνει όλες τις μη κεφαλαιοποιημένες δαπάνες που συνδέονται άμεσα με έρευνα ή ανάπτυξη.
- Δαπάνες μη κεφαλαιοποιημένων μισθώσεων, όπως αυτές ορίζονται από το ΔΠΧΑ 16 και περιλαμβάνει έξοδα για βραχυπρόθεσμες μισθώσεις, καθώς και μισθώσεις χαμηλής αξίας.
- Οι δαπάνες συντήρησης και επισκευής και άλλες άμεσες δαπάνες που σχετίζονται με την καθημερινή συντήρηση των περιουσιακών στοιχείων, εγκαταστάσεων και εξοπλισμού προσδιορίστηκαν με βάση τις αξίες που καταχωρήθηκαν στα κέντρα κόστους του εσωτερικού συστήματος πληροφόρησης του ομίλου. Τα σχετικά στοιχεία κόστους αποτελούν μέρος της γραμμής «Κόστος Πωληθέντων» της κατάστασης αποτελεσμάτων του κλάδου αλουμινίου (ανατρέξτε στην ενότητα «Πληροφόρηση ανά τομέα», στη σελίδα 92 της παρούσας Ετήσιας Οικονομικής Έκθεσης).

Το σύνολο των λειτουργικών δαπανών περιλαμβάνει επίσης ανακαινίσεις κτιρίων. Σε γενικές γραμμές, αυτό περιλαμβάνει το κόστος προσωπικού, καθώς και το κόστος για τις υπηρεσίες και το κόστος υλικών για την καθημερινή συντήρηση, καθώς και τα τακτικά και έκτακτα μέτρα συντήρησης και επισκευής. Αυτά τα κόστη κατανέμονται απευθείας στα ενσώματα περιουσιακά στοιχεία, συμπεριλαμβανομένου του ορθού μερισμού των γενικών εξόδων.

Το σύνολο των λειτουργικών δαπανών δεν περιλαμβάνει δαπάνες που σχετίζονται με την καθημερινή λειτουργία των ενσώματων περιουσιακών στοιχείων, όπως οι αναλώσεις πρώτων υλών, το κόστος των εργαζομένων που χειρίζονται τις μηχανές παραγωγής, η ηλεκτρική ενέργεια ή τα αναλώσιμα που είναι απαραίτητα για τη λειτουργία των ενσώματων περιουσιακών στοιχείων.

Οι άμεσες δαπάνες εκπαίδευσης και οι λουπές δαπάνες που αφορούν την προσαρμογή των ανθρώπινων πόρων στις απαιτήσεις του μηχανολογικού εξοπλισμού εξαιρούνται από τον παρονομαστή και τον αριθμητή. Αυτό οφείλεται στο ότι το παράρτημα Ι του άρθ. 8 παραθέτει αυτά τα κόστη μόνο για τον αριθμητή, γεγονός που δε θα επέτρεπε έναν μαθηματικά συνεπή υπολογισμό του ΒΔΕ λειτουργικών δαπανών.

Η ενότητα αυτή περιλαμβάνεται για πρώτη φορά εντός της ενότητας «Μη Χρηματοοικονομική Πληροφόρηση», όπως προβλέπεται από τον Κανονισμό (ΕΕ) 2020/852. Οι πληροφορίες που παρουσιάζονται ακολουθούν τις απαιτήσεις του Κανονισμού, και ο Όμιλος και η Εταιρεία θα παρακολουθούν τις εξελίξεις και θα προσαρμόζουν ανάλογα την προσέγγισή τους.

Διαχείριση Θεμάτων Βιώσιμης Ανάπτυξης

Η ElvalHalcor διαθέτει μηχανισμούς και διαδικασίες για την διαχείριση και ανάδειξη των θεμάτων βιώσιμης ανάπτυξης με έμφαση στην ασφαλή εργασία, στον σεβασμό στο περιβάλλον και στην κοινωνία δίνοντας παράλληλα ιδιαίτερη έμφαση στην οικονομική και βιώσιμη λειτουργία της. Η δέσμευση της Διοίκησης και το πλαίσιο διαχείρισης των θεμάτων υπεύθυνης λειτουργίας αποτυπώνονται στην Πολιτική Βιώσιμης Ανάπτυξης που έχει θεσπίσει και εφαρμόζει η ElvalHalcor. Με σκοπό τη συνεχή βελτίωση της Εταιρείας στα συναφή θέματα, σε ετήσια βάση θέτει συγκεκριμένους στόχους, την πορεία των οποίων παρακολουθεί μέσα από σχετικούς δείκτες επίδοσης (KPIs) που έχει αναπτύξει. Για την επίτευξη των δεικτών αυτών και στόχων, η ElvalHalcor σχεδιάζει και υλοποιεί κατάλληλα προγράμματα και δράσεις υπεύθυνης λειτουργίας.

Πολιτικές και Συστήματα

Η ElvalHalcor, με σκοπό να ενισχύσει την ορθή λειτουργία της με γνώμονα τη διαχείριση των ρίσκων αναφορικά με τα θέματα περιβάλλοντος, κοινωνικά και εργασιακά, τον σεβασμό των δικαιωμάτων του ανθρώπου και την καταπολέμηση της διαφθοράς και της δωροδοκίας έχει θεσπίσει συγκεκριμένες πολιτικές και εφαρμόζει κατάλληλα συστήματα διαχείρισης και διαδικασίες που στηρίζουν την υπεύθυνη λειτουργία και καθορίζουν τον τρόπο με τον οποίο επιτυγχάνονται οι στόχοι της. Συγκεκριμένα η Εταιρεία, μεταξύ άλλων, έχει θεσπίσει και εφαρμόζει τις παρακάτω πολιτικές και κώδικες:

- Εσωτερικός Κανονισμός Λειτουργίας
- Πολιτική Βιώσιμης Ανάπτυξης
- Πολιτική Υγείας και Ασφάλειας στην εργασία
- Πολιτική Περιβάλλοντος, Ενέργειας και Κλιματικής Αλλαγής
- Πολιτική Επιχειρηματικής Ηθικής, Καταπολέμησης της Διαφθοράς
- Πολιτική Ανθρώπινου Δυναμικού και Ανθρωπίνων Δικαιωμάτων
- Κώδικας Δεοντολογίας και Επιχειρηματικής Ηθικής
- Κώδικας Δεοντολογίας Προμηθευτών.

Η ολοκληρωμένη διαχείριση των σημαντικών θεμάτων της ElvalHalcor πραγματοποιείται, μεταξύ άλλων, και μέσω των Συστημάτων Διαχείρισης που εφαρμόζει. Μεταξύ άλλων, η Εταιρεία εφαρμόζει

τα ακόλουθα πιστοποιημένα συστήματα:

- Σύστημα Περιβαλλοντικής Διαχείρισης, σύμφωνα με το πρότυπο ISO 14001:2015.
- Σύστημα Διαχείρισης Ενέργειας, σύμφωνα με το πρότυπο ISO 50001:2018.
- Σύστημα Υγείας και Ασφάλειας στην εργασία, σύμφωνα με το πρότυπο ISO 45001:2018.

Όλες οι παραγωγικές μονάδες της Εταιρείας διαθέτουν τα παραπάνω πιστοποιημένα Συστήματα Διαχείρισης.

Πιστοποίηση - ASI Performance Standard και ASI Chain of Custody Standard (CoC)

Η ElvalHalcor, ήταν η πρώτη εταιρεία στην Ελλάδα που το 2019 ένωσε τις δυνάμεις της με την Πρωτοβουλία Aluminium Stewardship Initiative – ASI (<https://aluminium-stewardship.org/>), μαζί με τις κορυφαίες εταιρίες παραγωγής και επεξεργασίας αλουμινίου, οργανισμούς και κοινωνικούς φορείς που την απαρτίζουν.

Η πιστοποίηση της ElvalHalcor σύμφωνα με το πρότυπο ASI Performance Standard, ολοκληρώθηκε με επιτυχία τον Ιούλιο 2020 και αφορά στο σύνολο της παραγωγικής δραστηριότητας του τομέα έλασης αλουμινίου. Επιπρόσθετα το 2021, ο τομέας έλασης αλουμινίου της ElvalHalcor, ολοκλήρωσε με επιτυχία και την πιστοποίηση των εγκαταστάσεων παραγωγής του Τομέα Έλασης Αλουμινίου σύμφωνα με το πρότυπο ASI Chain of Custody Standard (CoC).

Η πρώτη πιστοποίηση το πρότυπο ASI Performance, επιβεβαιώνει την εξαιρετική επίδοση της ElvalHalcor σε όλο το φάσμα που διέπει την υπεύθυνη παραγωγή αλουμινίου και συγκεκριμένα στους τρεις πυλώνες ESG:



	Πυλώνες πιστοποίησης	Πιστοποίηση επίδοσης σε ESG θέματα
E	Προστασία του περιβάλλοντος και της Βιοποικιλότητας	<ul style="list-style-type: none"> • Εκπομπές αερίων θερμοκηπίου και λοιπές ατμοσφαιρικές εκπομπές • Υδατικές εκπομπές και διαχείριση αποβλήτων • Υπεύθυνη χρήση νερού • Προστασία βιοποικιλότητας και αποτροπή της εισαγωγής και διάδοσης χωροκατακτητικών ειδών
S	Κοινωνική υπευθυνότητα	<ul style="list-style-type: none"> • Προστασία των δικαιωμάτων του ανθρώπου και των εργαζομένων • Στήριξη των τοπικών κοινωνιών και υπεύθυνη δράση απέναντι στην κοινωνία • Προαγωγή της ασφάλειας και υγείας στην εργασία (εργαζομένων, συνεργατών και επισκεπτών) και δέσμευση για συνεχή βελτίωση
G	Υπεύθυνη εταιρική διακυβέρνηση	<ul style="list-style-type: none"> • Υλοποίηση πολιτικών για τη χρηστή, δίκαιη, σύννομη και ηθική διακυβέρνηση, απέναντι στους εργαζομένους, τους συνεργάτες της και την κοινωνία • Εφαρμογή υπεύθυνων μεθόδων προμηθειών και παραγωγής αλουμινίου

Η πιστοποίηση με το πρότυπο ASI CoC επιτρέπει στην ElvalHalcor να προσφέρει στους πελάτες της πιστοποιημένα κατά ASI προϊόντα αλουμινίου, εξασφαλίζοντας ότι προέρχονται από υλικό που έχει γίνει αντικείμενο προμήθειας και επεξεργασίας με υπεύθυνες πρακτικές, σύμφωνα με τα κριτήρια που καθορίζονται από τα πρότυπα ASI, για κάθε στάδιο της παραγωγικής τους διαδικασίας. Η πιστοποίηση αυτή επιβεβαιώνει τη δέσμευση της ElvalHalcor στη βιώσιμη ανάπτυξη και ενδυναμώνει τη δυνατότητά της να προσφέρει προϊόντα αλουμινίου που έχουν παραχθεί με βιώσιμες μεθόδους.

Οι θυγατρικές εταιρείες

Στην παρούσα έκθεση «Μη Χρηματοοικονομικής Πληροφόρησης» περιλαμβάνεται και αντίστοιχη ενημέρωση για τις κυριότερες παραγωγικές θυγατρικές εταιρείες που ενοποιούνται. Συγκεκριμένα για τις παραγωγικές θυγατρικές του κλάδου αλουμινίου: Συμετάλ Α.Ε., Βεπάλ Α.Ε., Elval Colour Α.Ε., Ανοζάλ Α.Ε., Ετέμ Α.Ε., Βιομάλ Α.Ε., και του κλάδου χαλκού: Sofia Med S.A., Cablel Wires Α.Ε., Μεταλλουργική Ηπείρου Α.Ε. Επιπρόσθετα, συνοπτική παρουσίαση των στοιχείων υπεύθυνης λειτουργίας των θυγατρικών αυτών, παρουσιάζονται και στον Απολογισμό Βιώσιμης Ανάπτυξης που δημοσιεύει η ElvalHalcor σύμφωνα με τις κατευθυντήριες οδηγίες για την έκδοση Απολογισμών Βιωσιμότητας (Sustainability Reporting Guidelines) του οργανισμού Global Reporting Initiative (GRI-Standards).

Οι θυγατρικές εταιρείες της ElvalHalcor διαθέτουν και εφαρμόζουν αντίστοιχες πολιτικές ακολουθώντας τις αρχές και πολιτικές της Μητρικής Εταιρείας, την ευθύνη υλοποίησης των οποίων έχει η διοίκηση της κάθε θυγατρικής εταιρείας. Παράλληλα, οι θυγατρικές εταιρείες της ElvalHalcor διατηρούν δικούς τους μηχανισμούς, διαδικασίες και δικά τους συστήματα διαχείρισης αναφορικά με τα θέματα βιώσιμης ανάπτυξης και παρακολουθούν την επίδοσή τους στα θέματα αυτά, μέσα από αντίστοιχους δείκτες, τα αποτελέσματα των οποίων παρουσιάζονται στην παρούσα έκθεση. Συγκεκριμένα, όλες οι παραγωγικές εταιρείες της ElvalHalcor που υπάγονται στην παρούσα έκθεση έχουν πιστοποιηθεί σύμφωνα με το διεθνές πρότυπο ISO 14001:2015 για το σύστημα περιβαλλοντικής διαχείρισης που εφαρμόζουν, καθώς και το σύστημα διαχείρισης υγείας και ασφάλειας στον χώρο εργασίας ISO 45001:2018. Επιπρόσθετα, το 50% των εταιριών που καλύπτονται από την παρούσα έκθεση έχουν πιστοποιηθεί σύμφωνα με το πρότυπο ISO 50001:2018 για το σύστημα διαχείρισης ενέργειας που εφαρμόζουν.

Στις ενότητες που ακολουθούν παρουσιάζονται τα αποτελέσματα των πολιτικών και διαδικασιών που εφαρμόζει η ElvalHalcor, παραθέτοντας σχετικές αναφορές για την επίδοση στη διαχείριση των ρίσκων στα σχετικά θέματα (παρουσίαση σχετικών μη χρηματοοικονομικών δεικτών) τόσο της Εταιρείας, όσο και των κύριων παραγωγικών θυγατρικών της εταιριών. Σημειώνεται ότι λόγω της ανόμοιας παραγωγικής δραστηριότητας, της διαφορετικής γεωγραφικής θέσης των εταιριών, καθώς και του διαφορετικού βαθμού σημαντικών θεμάτων (material issues) που μπορεί να αντιμετωπίζει κάθε εταιρεία, κρίθηκε απαραίτητη η παρουσίαση των σημαντικών θεμάτων που είναι κοινά για την ElvalHalcor και των παραγωγικών θυγατρικών της.

Περιβαλλοντικά θέματα

Η προστασία του περιβάλλοντος βρίσκεται ψηλά στις προτεραιότητες της Εταιρείας. Η ElvalHalcor καλλιεργεί την περιβαλλοντική ευθύνη ως αναπόσπαστο στοιχείο της εταιρικής της φιλοσοφίας, έχοντας ενσωματώσει στη στρατηγική της την υπεύθυνη διαχείριση των περιβαλλοντικών θεμάτων που συνδέονται με τη δραστηριότητά της.

Η ισχυρή δέσμευση της διοίκησης στον τομέα αυτό, αποτυπώνεται στην Περιβαλλοντική Πολιτική (www.elvalhalcor.com, ενότητα Βιώσιμη Ανάπτυξη/Περιβάλλον). Η διοίκηση μεριμνά για την εφαρμογή καλών πρακτικών με σκοπό την προστασία του περιβάλλοντος και τη διαχείριση των περιβαλλοντικών επιπτώσεων που προκύπτουν από τη λειτουργία της Εταιρείας. Η Εταιρεία λειτουργεί μέσα στο πλαίσιο της ισχύουσας περιβαλλοντικής νομοθεσίας (κείμενη Εθνική και Ευρωπαϊκή). Επιδιώκοντας με πράξεις και έργα, τη συνεχή μείωση του περιβαλλοντικού της αποτυπώματος, η ElvalHalcor:

- εφαρμόζει πιστοποιημένο Σύστημα Περιβαλλοντικής Διαχείρισης (ISO 14001:2015) σε όλες τις παραγωγικές της εγκαταστάσεις, με σκοπό την ολοκληρωμένη διαχείριση των περιβαλλοντικών της θεμάτων,
- υλοποιεί στοχευμένα προγράμματα περιβαλλοντικής διαχείρισης (π.χ. προγράμματα εξοικονόμησης ενέργειας, δράσεις και πρωτοβουλίες για τη μείωση των ατμοσφαιρικών εκπομπών, κ.α.),
- επιδιώκει την ορθολογική χρήση των φυσικών πόρων και λειτουργεί σύμφωνα με τις αρχές της κυκλικής οικονομίας, όπου υπάρχει δυνατότητα εφαρμογής,
- εφαρμόζει ολοκληρωμένο σύστημα για την ορθολογική διαχείριση των αποβλήτων (το οποίο εστιάζει κατά προτεραιότητα στη διαχείριση των αποβλήτων σύμφωνα με την ενδεδειγμένη ιεραρχία και στην υιοθέτηση καλών πρακτικών που στοχεύουν στην πρόληψη παραγωγής τους),
- επενδύει συνεχώς σε υποδομές περιβαλλοντικής προστασίας,
- εστιάζει στη συνεχή εκπαίδευση και ευαισθητοποίηση εργαζομένων και συνεργατών της σε περιβαλλοντικά θέματα.

Κλιματική αλλαγή και διαχείριση εκπομπών αερίων θερμοκηπίου

Η κλιματική αλλαγή αποτελεί μία παγκόσμια περιβαλλοντική πρόκληση, οι επιδράσεις της οποίας έχουν επιπτώσεις σε πολλούς τομείς. Η ElvalHalcor στοχεύει στη συνεχή μείωση των εκπομπών άνθρακα μέσω της εφαρμογής συγκεκριμένων διαδικασιών και δράσεων.

Το αποτύπωμα άνθρακα της Εταιρείας οφείλεται σε μεγαλύτερο βαθμό στις έμμεσες εκπομπές (από την κατανάλωση ηλεκτρικής ενέργειας) και σε μικρότερο βαθμό στις άμεσες (από την καύση υδρογονανθράκων). Επιπρόσθετα όμως, η ElvalHalcor και οι θυγατρικές της, βελτίωσαν το αποτύπωμα άνθρακα χάρη σε έναν συνδυασμό μέτρων ενεργειακής απόδοσης και εξοικονόμησης ενέργειας που εφαρμόζουν. Η βελτίωση του συντελεστή εκπομπών των ενεργειακών μιγμάτων (έμμεσες εκπομπές) σε συνδυασμό με τις ενέργειες εξοικονόμησης, έχουν οδηγήσει σε σταδιακή βελτίωση του συνολικού αποτυπώματος άνθρακα.

ElvalHalcor (ενοποιημένα στοιχεία)

Έτος	2019	2020	2021
Σύνολο εκπομπών άνθρακα	0,798	0,736	0,702
(tn CO₂/tn προϊόντος)⁽¹⁾			

(1) Βάσει της μεθόδου "location based" σύμφωνα με την Οδηγία του GHG Protocol. Σύνολο εκπομπών CO₂ αποτελεί το άθροισμα των άμεσων και έμμεσων εκπομπών CO₂ (τόνος CO₂/τόνο προϊόντων).

Σημείωση: Για τον υπολογισμό των έμμεσων εκπομπών CO₂ για τα έτη 2020, 2021, έχουν χρησιμοποιηθεί οι συντελεστές του έτους 2020 από το European Residual Mixes 2020, AIB. Τα νούμερα των παραπάνω δεικτών, ενδέχεται να αλλάξουν σύμφωνα με αλλαγή δεικτών αναφοράς, επομένως οι τελικοί δείκτες των εκπομπών του 2021 θα δημοσιευτούν στον απολογισμό βιώσιμης ανάπτυξης της ElvalHalcor.

Κατανάλωση ενέργειας και εξοικονόμηση ενέργειας

Αναφορικά με την κατανάλωση ενέργειας, βασική επιδίωξη είναι η μείωση του ενεργειακού αποτυπώματος, όπου αυτό είναι εφικτό, καθώς και η ολοένα και πιο αποδοτική χρήση της. Παράλληλα, μέσω του πιστοποιημένου Συστήματος Διαχείρισης Ενέργειας (ISO 50001:2018), η Εταιρεία επιδιώκει την ολοκληρωμένη διαχείριση των ενεργειακών θεμάτων και την ανάπτυξη κουλτούρας συνεχούς βελτίωσης.

Η ElvalHalcor και οι θυγατρικές της αγοράζουν ηλεκτρική ενέργεια από τους κύριους προμηθευτές ενέργειας των χωρών στις οποίες δραστηριοποιούνται καθώς καμία από τις εταιρίες δεν διαθέτει δική της παραγωγή ενέργειας.

Διαχείριση νερού και υδατικών αποβλήτων

Τα δύο κρίσιμα ζητήματα σχετικά με τη διαχείριση νερού είναι τα θέματα της επαρκούς επεξεργασίας υδατικών αποβλήτων και της έντασης κατανάλωσης νερού. Σύμφωνα με την περιβαλλοντική πολιτική που ακολουθεί η Εταιρεία, λαμβάνει όλα τα απαραίτητα μέτρα για την αποδοτική χρήση νερού και τον περιορισμό κατανάλωσής του. Παράλληλα, όπου αυτό είναι εφικτό, εφαρμόζονται πρακτικές επαναχρησιμοποίησης.

Στο πλαίσιο της μακροπρόθεσμης βελτίωσης του περιβαλλοντικού αποτυπώματος της ElvalHalcor και θυγατρικών εταιριών καταβάλλονται συνεχείς προσπάθειες για τη μείωση της κατανάλωσης νερού. Η αύξηση της συνολικής παραγωγής και στους δυο τομείς συνετέλεσε σε βελτίωση του δείκτη για το 2021.

ElvalHalcor (ενοποιημένα στοιχεία)

Έτος	2019	2020	2021
Κατανάλωση νερού (m ³ /tn προϊόντος)	2,85	2,81	2,73

Αναφορικά με την επεξεργασία των υδατικών αποβλήτων που παράγονται κατά τη λειτουργία της ElvalHalcor και των θυγατρικών της, κατά το 2021 το σύνολο των υδατικών αποβλήτων ήταν εντός των θερμοθετημένων ορίων απόρριψης σε υδάτινους αποδέκτες ή σε αποχετευτικά δίκτυα με αποτέλεσμα να βρίσκονται σε ποσοστό συμμόρφωσης 100%.

Διαχείριση αποβλήτων και κυκλική οικονομία

Η ElvalHalcor εφαρμόζει μία ολοκληρωμένη διαδικασία διαχείρισης αποβλήτων (από το στάδιο παραγωγής μέχρι το στάδιο διάθεσης), στόχος της οποίας είναι η μείωση του όγκου των παραγόμενων αποβλήτων. Εφαρμόζοντας Βέλτιστες Διαθέσιμες Πρακτικές διαχείρισης των αποβλήτων, το μεγαλύτερο μέρος των αποβλήτων που παράγονται, οδηγούνται προς ανακύκλωση και ενεργειακή αξιοποίηση. Για τη διαχείριση όλων των ειδών των αποβλήτων, η ElvalHalcor συνεργάζεται αποκλειστικά και μόνο με κατάλληλα αδειοδοτημένες εταιρίες.

Παρότι η ένταση της παραγωγής αποβλήτων ποικίλλει σημαντικά ανάλογα με την παραγωγική διαδικασία, η ένταση αποβλήτων ανά εταιρεία έχει παραμείνει σε παρόμοια επίπεδα τα τελευταία τρία χρόνια ενώ οι διακυμάνσεις οφείλονται στο μείγμα προϊόντων και τις αποστολές αποβλήτων που έχουν σωρευτεί σε βάθος χρόνου και μπορεί να επηρεάσουν την ένταση αποβλήτων για ένα έτος. Τονίζεται όμως, ότι η αναλογία των παραγόμενων αποβλήτων που αποστέλλεται για ανακύκλωση ή ενεργειακή αξιοποίηση αυξάνεται σταθερά στην πλειονότητα των εταιριών, υποστηρίζοντας το μοντέλο της κυκλικής οικονομίας. Όπως παρουσιάζεται στον πίνακα που ακολουθεί, το 2021, το 96% των αποβλήτων της ElvalHalcor και των θυγατρικών της οδηγήθηκε προς ανακύκλωση και ενεργειακή αξιοποίηση.

ElvalHalcor (ενοποιημένα στοιχεία)

Έτος	2019	2020	2021
Συνολικά παραγόμενα απόβλητα (Kg/tn προϊόντος)	0,18	0,17	0,17
Ανακύκλωση και ενεργειακή αξιοποίηση αποβλήτων (%) ⁽¹⁾	97%	94%	96%

⁽¹⁾ Ποσοστό των αποβλήτων που οδηγήθηκαν προς ανακύκλωση και ενεργειακή αξιοποίηση έναντι του συνόλου παραγόμενων αποβλήτων.

Χρήση σκραπ και προώθηση ανακύκλωσης αλουμινίου και χαλκού

Οι βασικές πρώτες ύλες της ElvalHalcor και των θυγατρικών της είναι το αλουμίνιο και ο χαλκός. Καθώς τα οφέλη της χρήσης σκραπ είναι σημαντικά σε σχέση με τη χρήση πρωτογενών μετάλλων (μείωση στην κατανάλωση ενέργειας, στις εκπομπές αερίων θερμοκηπίου και στη χρήση νερού), εστιάζουμε σε πρακτικές με σκοπό τη μέγιστη δυνατή αποδοτική χρήση των πρώτων υλών και τη μεγιστοποίηση της χρήσης σκραπ.

Η ElvalHalcor προωθεί και υλοποιεί στην πράξη τις αρχές της κυκλικής οικονομίας, αυξάνοντας διαρκώς τη χρήση αλουμινίου και χαλκού που προέρχεται από συλλογή προϊόντων στο τέλος του κύκλου ζωής τους, στην παραγωγή νέων προϊόντων.

Κοινωνικά και εργασιακά θέματα

Στην ενότητα αυτή παρουσιάζονται όλα τα θέματα που έχουν αναγνωριστεί σημαντικά για την Εταιρεία και αφορούν το ανθρώπινο δυναμικό και την αλληλεπίδραση με την τοπική κοινωνία που δραστηριοποιείται η ElvalHalcor και οι βασικές θυγατρικές της.

Η ElvalHalcor επενδύει στο ανθρώπινο δυναμικό της, καθώς έχει αναγνωρίσει τη συμβολή του ανθρώπινου παράγοντα στην επιτυχημένη πορεία της και στην επίτευξη των επιχειρηματικών στόχων της. Βασική μέριμνα της διοίκησης της ElvalHalcor αποτελεί η διασφάλιση των βέλτιστων συνθηκών εργασίας και της δίκαιης ανταμοιβής. Αναγνωρίζει τη διαφορετικότητα και εστιάζει στην παροχή ίσων ευκαιριών προς όλους τους εργαζόμενους. Οι πολιτικές και οι πρωτοβουλίες της ElvalHalcor για το ανθρώπινο δυναμικό εστιάζουν στην ανάπτυξη των ανθρώπων μας και αποσκοπούν στην αποτελεσματική ενίσχυση δεξιοτήτων ηγεσίας, στην ανάδειξη και εξέλιξη ταλέντων. Σταθερά προσανατολισμένη στις ανθρώπινες αξίες, η Εταιρεία επιδιώκει να εφαρμόζει υπεύθυνες εργασιακές πρακτικές, εστιάζοντας σε σημαντικά θέματα όπως:

- η διασφάλιση της υγείας και ασφάλειας των εργαζομένων και των συνεργατών της
- η διαμόρφωση ενός εργασιακού περιβάλλοντος δίκαιης ανταμοιβής, με σεβασμό στα ανθρώπινα δικαιώματα και τη διαφορετικότητα
- η παροχή ίσων ευκαιριών προς όλους τους εργαζόμενους
- η εφαρμογή αντικειμενικών συστημάτων αξιολόγησης
- η ανάδειξη και η αξιοποίηση των δυνατοτήτων όλων των εργαζομένων
- η συνεχής εκπαίδευση και κατάρτιση των εργαζομένων.

Το 2021, το συνολικό ανθρώπινο δυναμικό της ElvalHalcor αριθμούσε 3.885 εργαζόμενους. Όπως παρουσιάζεται στον πίνακα που ακολουθεί, η αναλογία μεταξύ ανδρών και γυναικών εργαζομένων στην ElvalHalcor είναι περίπου 89% προς 11% αντιστοίχως. Το ποσοστό συμμετοχής των γυναικών στο ανθρώπινο δυναμικό εμφανίζεται μικρό διότι η απασχόληση στη βιομηχανία συχνά δεν είναι πρώτη επιλογή από γυναίκες επαγγελματίες. Συνάρτηση αυτού, χαμηλό είναι και το ποσοστό των γυναικών σε θέσεις ευθύνης (Διευθυντές και ανώτερα στελέχη) που ανέρχεται περίπου σε περίπου 13% (ποσοστό επί του συνολικού αριθμού του στελεχειακού προσωπικού της Εταιρείας). Το ποσοστό συμμετοχής των γυναικών στο ανθρώπινο δυναμικό ποικίλλει, με βάση τη γεωγραφική τοποθεσία των εταιριών. Συγκεκριμένα στις θυγατρικές του κλάδου χαλκού, ο δείκτης είναι πιο υψηλός, λόγω της θυγατρικής εταιρείας Sofia Med που βρίσκεται στη Βουλγαρία και αποδίδεται στην πολιτιστική αποδοχή των γυναικών σε θέσεις σχετικές με τη βιομηχανία.

Εργασιακοί δείκτες (ενοποιημένα στοιχεία)

Έτος	2019	2020	2021
Κινητικότητα εργαζομένων ⁽¹⁾	8,5%	6,6%	14%
% γυναικών στο σύνολο του ανθρώπινου δυναμικού	10,4%	10,8%	11,2%
% γυναικών σε θέσεις ευθύνης	11,1%	12,2%	12,9%

⁽¹⁾ Δείκτης κινητικότητας ανθρώπινου δυναμικού (turnover rate): Ποσοστό εργαζομένων που αποχώρησαν από την εταιρεία (για λόγους παραίτησης, απόλυσης, συνταξιοδότησης ή θανάτου) επί του συνολικού ανθρώπινου δυναμικού της Εταιρείας (συνολικός αριθμός εργαζομένων 31/12).

Είναι διαρκής η δέσμευσή μας να διατηρούμε μία κουλτούρα που ενθαρρύνει την εξέλιξη και αξιοποιεί στο μέγιστο βαθμό τις γνώσεις και τις δεξιότητες των ανθρώπων μας. Επενδύουμε με συνέπεια στους ανθρώπους μας, εστιάζοντας στη συνεχή εκπαίδευση, σχεδιάζοντας και εφαρμόζοντας εκπαιδευτικά προγράμματα υψηλής προστιθέμενης αξίας. Το εκπαιδευτικό πλάνο σχεδιάζεται και διαμορφώνεται, ώστε να ανταποκρίνεται στις απαιτήσεις κάθε επιπέδου και εναρμονίζεται με τις προτεραιότητες της Εταιρείας. Η ElvalHalcor προχώρησε σε επανασχεδιασμό υφιστάμενων εκπαιδευτικών προγραμμάτων ώστε να διεξαχθούν μέσω τηλεκπαίδευσης το 2021, λόγω των ιδιαίτερων συνθηκών που δημιούργησε η πανδημία και των προληπτικών περιοριστικών μέτρων που εφαρμόζονται για την υγεία και ασφάλεια όλων.

ElvalHalcor (ενοποιημένα στοιχεία)

Έτος	2019	2020	2021
Μέσος όρος ωρών εκπαίδευσης ανά εργαζόμενο ⁽¹⁾	12,2	7,8	9,4

⁽¹⁾ Οι συνολικές ώρες εκπαίδευσης που υλοποιήθηκαν (και αφορούν στους εργαζόμενους της Εταιρείας) μέσα στο έτος δια το συνολικό αριθμό εργαζομένων της Εταιρείας (συνολικό ανθρώπινο δυναμικό 31.12).

Η πολιτική και τα αντίστοιχα συστήματα αμοιβών και παροχών έχουν αναπτυχθεί με σκοπό την προσέλκυση, απασχόληση και διατήρηση έμπειρου προσωπικού που διαθέτει τις αναγκαίες ικανότητες και δεξιότητες, οι οποίες οδηγούν στη βελτιστοποίηση της ατομικής, αλλά και κατ' επέκταση της συνολικής απόδοσης. Η αμοιβή κάθε εργαζόμενου αντανακλά το μορφωτικό υπόβαθρο, την εμπειρία, την ευθύνη, αλλά και την αξία / βαρύτητα της θέσης στην αγορά εργασίας. Επιπρόσθετα, στο πλαίσιο ανταμοιβής και ικανοποίησης των εργαζομένων, η Εταιρεία προσφέρει μία σειρά από πρόσθετες παροχές.

Υγεία και Ασφάλεια στην εργασία

Η διασφάλιση της Υγείας και Ασφάλειας (Y&A) των εργαζομένων μας, των συνεργατών μας, αλλά και τρίτων αποτελεί αδιαπραγμάτευτη προτεραιότητα και δέσμευση για την ElvalHalcor και των κύριων θυγατρικών της. Η θέση αυτή αναδεικνύεται στην Πολιτική Y&A που έχουν θεσπίσει και εφαρμόζουν οι εταιρίες αποτυπώνοντας ξεκάθαρα τη δέσμευση της Διοίκησης στον τομέα αυτό.

Η Διοίκηση των εταιριών ενημερώνεται άμεσα για κάθε θέμα που σχετίζεται με την Y&A και φροντίζει για την απρόσκοπτη εφαρμογή της πολιτικής. Η πολιτική αυτή καθορίζεται από τη Διοίκηση, βασίζεται στη συνεργασία και στη συμμετοχή του συνόλου του προσωπικού της και είναι δεσμευτική για κάθε εργαζόμενο και συνεργάτη. Οι εταιρίες συμμορφώνονται πλήρως με τη σχετική νομοθεσία και τους κανονισμούς σχετικά με τις συνθήκες εργασίας και την επαγγελματική Y&A και εστιάζουν στην εφαρμογή προληπτικών μέτρων και ενεργειών για την αποφυγή συμβάντων κατά την εργασία.

Ο στόχος για «Μηδέν ατυχήματα» παραμένει πρώτη προτεραιότητα και για το λόγο αυτό οι εταιρίες επενδύουν συστηματικά και ουσιαστικά σε μέτρα για τη συνεχή βελτίωση των εργασιακών συνθηκών που εστιάζουν στην πρόληψη και σε υποδομές ενίσχυσης της ασφάλειας στο εργασιακό περιβάλλον.

Η προσέγγιση της ElvalHalcor όσον αφορά στη διαχείριση των θεμάτων Υ&Α στην εργασία, περιλαμβάνει:

- Εφαρμογή Συστήματος Διαχείρισης Υ&Α (ISO 45001:2018) σε όλες τις εγκαταστάσεις της με τη συμμετοχή όλων των εργαζομένων και της διοίκησης.
- Συνεχείς επενδύσεις σε έργα υποδομής για την ενίσχυση της ασφάλειας στους χώρους εργασίας (π.χ. zero access).
- Ελέγχους ασφαλούς συμπεριφοράς για τη δημιουργία «Κλίματος Ασφαλείας».
- Σε βάθος διερεύνηση και καταγραφή όλων των συμβάντων, καθώς και των παρ' ολίγον ατυχημάτων με την εφαρμογή μέτρων βελτίωσης για τη μείωση των ατυχημάτων.
- Στοχευμένη εκπαίδευση και ευαισθητοποίηση των εργαζομένων,

Η ElvalHalcor και οι θυγατρικές της καταβάλλουν συνεχώς προσπάθειες για να βελτιώνουν την ικανότητα συνειδητοποίησης των κινδύνων, να εκπονούν αναλυτικές αξιολογήσεις κινδύνων προβαίνοντας στον συστηματικό προσδιορισμό κινδύνων και στην αξιολόγηση των συναφών κινδύνων, διευκολύνοντας στη συνέχεια την εφαρμογή εύλογων μέτρων ελέγχου. Επίσης, δίνεται έμφαση στην διεξαγωγή ακριβούς ανάλυσης περιστατικών για να διασφαλίζεται η ύπαρξη στιβαρού πλαισίου που προβλέπει μια συστηματική προσέγγιση για την αναφορά, διαχείριση και διερεύνηση συμβάντων, επιτρέποντας με αυτόν τον τρόπο τη θέσπιση αποτελεσματικών διορθωτικών και προληπτικών μέτρων.

Για την παρακολούθηση και αξιολόγηση της επίδοσης στον τομέα της Υγείας και Ασφάλειας στην εργασία, η ElvalHalcor και οι κύριες παραγωγικές θυγατρικές της χρησιμοποιούν διεθνώς εφαρμόσιμους και μετρήσιμους δείκτες.

Αναγνωρίζουμε πως υπάρχει περιθώριο βελτίωσης και πρέπει ακόμα να γίνουν πολλά προκειμένου να δημιουργηθεί ένα ασφαλέστερο περιβάλλον εργασίας. Προσπαθούμε να εφαρμόσουμε στοχευμένα προγράμματα για την υγεία και ασφάλεια στην εργασία και συνεχίζουμε να εργαζόμαστε μεθοδικά στον τομέα αυτό, προκειμένου να επιτύχουμε τον στόχο μας για «μηδέν ατυχήματα».

Δείκτες υγείας και ασφάλειας

ElvalHalcor (ενοποιημένα στοιχεία)

Έτος	2019	2020	2021
Δείκτης συχνότητας συμβάντων (LTIR) ⁽¹⁾	6,7	5,8	7,1
Δείκτης σοβαρότητας συμβάντων (SR) ⁽²⁾	194	134	174
Θανατηφόρα συμβάντα	0	0	0

⁽¹⁾LTIR: Lost time incident rate (αριθμός περιστατικών/συμβάντων ασφαλείας με απουσία από την εργασία ενός πλήρους ωραρίου ανά εκατομμύριο (1.000.000) ωρών εργασίας)

⁽²⁾SR: Severity rate (αριθμός ημερών απουσίας ανά εκατομμύριο ωρών εργασίας)

Υποστήριξη τοπικών κοινωνιών

Η ανάπτυξη και λειτουργία της ElvalHalcor και των θυγατρικών είναι άρρηκτα συνδεδεμένη με τις τοπικές κοινωνίες κοντά στις οποίες δραστηριοποιείται. Η ElvalHalcor επιδιώκει οι επιχειρηματικές της δραστηριότητες να βρίσκονται σε θετική και παραγωγική αλληλεπίδραση με το κοινωνικό περιβάλλον μέσα στο οποίο λειτουργεί, να συμβάλλει θετικά στη γενικότερη οικονομική ανάπτυξη της χώρας, να στηρίζει τις τοπικές κοινότητες, μέσω της δημιουργίας θέσεων εργασίας και της προσφοράς επιχειρηματικών ευκαιριών. Η ElvalHalcor αντλεί από την τοπική κοινωνία σημαντικό μέρος των αναγκών της σε ανθρώπινους πόρους και προμηθευτές. Από το σύνολο του απασχολούμενου δυναμικού, πάνω από το 50% αφορά εργαζόμενους από τις τοπικές κοινότητες (Νομός Εύβοιας και Βοιωτίας, καθώς και οι περιοχές Βόρειας Αττικής: Αυλώνα, Μαλακάσα, Ωρωπός, Χαλκούτσι). Αντίστοιχα, μεγάλο ποσοστό εργαζομένων από τις τοπικές κοινωνίες διατηρούν και οι θυγατρικές του κλάδου αλουμινίου και του κλάδου χαλκού, όπως παρουσιάζεται στον ακόλουθο πίνακα. Επιπρόσθετα η ElvalHalcor (και οι θυγατρικές εταιρίες) διαθέτει μακρά παράδοση στην ενίσχυση της τοπικής επιχειρηματικότητας, καθώς επιδιώκει να συνεργάζεται, όπου αυτό είναι εφικτό, με προμηθευτές τοπικής εμβέλειας.

Ως Εταιρεία που δραστηριοποιείται με υπεύθυνο τρόπο, η ElvalHalcor υποστηρίζει σε ετήσια βάση σειρά φορέων, οργανισμών και ενώσεων μέσω ποικίλων χορηγικών δράσεων, ενώ παράλληλα υποστηρίζει και προωθεί τις εθελοντικές δράσεις των εργαζομένων της.

Η ElvalHalcor και οι θυγατρικές της μέσω της δραστηριότητάς τους παράγουν πολλαπλά οφέλη για το κοινωνικό σύνολο. Εκτός από την καταβολή των μισθών και των λοιπών παροχών προς τους εργαζόμενούς της, πραγματοποιούνται συνεχείς επενδύσεις, καταβάλλονται στην πολιτεία οι αναλογούντες φόροι και εισφορές, πληρωμές προς τους συνεργαζόμενους προμηθευτές υλικών και υπηρεσιών, ενώ παράλληλα υποστηρίζονται πολλά προγράμματα και φορείς που συμβάλλουν στη βιώσιμη ανάπτυξη των τοπικών κοινωνιών. Με τον τρόπο αυτό, η συνολική θετική επίδραση της ElvalHalcor και των κύριων θυγατρικών της στην τοπική καθώς και την ευρύτερη κοινωνία είναι σημαντική.

Υπεύθυνη διαχείριση της προμηθευτικής αλυσίδας

Η ElvalHalcor επιλέγει και διαχειρίζεται τους προμηθευτές της με υπευθυνότητα. Η Εταιρεία, έχοντας οικοδομήσει μακροχρόνιες συνεργασίες και σχέσεις εμπιστοσύνης με τους πελάτες και συνεργάτες της, επιδιώκει τη συνεργασία με προμηθευτές που σέβονται το περιβάλλον και που εφαρμόζουν υπεύθυνες πρακτικές σε κάθε πυλώνα ESG. Επιδιώκοντας την προώθηση των αρχών βιώσιμης ανάπτυξης σε όλη την εφοδιαστική αλυσίδα, η ElvalHalcor διαθέτει «Κώδικα Δεοντολογίας Προμηθευτών/Συνεργατών», τον οποίο γνωστοποιεί στους κρίσιμους προμηθευτές και εργολάβους της (υφιστάμενους και νέους), για την γνώση και υιοθέτηση των πρακτικών που εφαρμόζει η Εταιρεία στο πλαίσιο της Βιώσιμης Ανάπτυξης.

Ο Κώδικας περιγράφει τις προσδοκίες της Εταιρείας από την εφοδιαστική της αλυσίδα (προμηθευτές και συνεργάτες), όσον αφορά στα θέματα υπεύθυνης λειτουργίας (περιβαλλοντική προστασία, διασφάλιση της υγείας και ασφάλειας στην εργασία, πρακτικές εργασίας, δεοντολογία και ακεραιότητα, διαφάνεια, σεβασμός της ανταγωνιστικότητας, αξιοκρατία, ίσες ευκαιρίες, προάσπιση ανθρωπίνων δικαιωμάτων κ.λπ.). Η τελευταία αναθεώρηση του Κώδικα και πραγματοποιήθηκε το 2021.

Στο πλαίσιο των πιστοποιημένων Συστημάτων Διαχείρισης (ISO 9001, OHSAS 18001, ISO 14001, ISO 50001) που διαθέτει η ElvalHalcor, εφαρμόζει διαδικασίες αξιολόγησης προμηθευτών. Η πολιτική προμηθειών της Εταιρείας ακολουθεί τη στρατηγική για ενίσχυση της τοπικής οικονομίας, προσφέροντας επιχειρηματικές ευκαιρίες και απασχόληση σε τοπικούς προμηθευτές. Κατά τη διαδικασία αξιολόγησης και επιλογής προμηθευτή, το κριτήριο της εντοπιότητας συνεκτιμάται θετικά.

Ανθρώπινα δικαιώματα

Με σεβασμό στα ανθρώπινα δικαιώματα και με υπευθυνότητα απέναντι στους ανθρώπους της, η ElvalHalcor εφαρμόζει πολιτική διοίκησης του ανθρώπινου δυναμικού με γνώμονα την παροχή ίσων ευκαιριών χωρίς διακρίσεις λόγω φύλου, εθνικότητας, θρησκείας, ηλικίας και μορφωτικού επιπέδου. Η ElvalHalcor είναι αντίθετη στην παιδική εργασία και καταδικάζει κάθε μορφή εξαναγκασμένης και υποχρεωτικής εργασίας. Επιπρόσθετα, η ElvalHalcor καταδικάζει και δεν επιτρέπει την ανάπτυξη συμπεριφορών οι οποίες θα μπορούσαν να οδηγήσουν σε διάκριση, άνιση συμπεριφορά, εκφοβισμό ή ηθική παρενόχληση, χειρονομία και λεκτική ή σωματική απειλή.

Ως αποτέλεσμα των πολιτικών, διαδικασιών και των μηχανισμών ελέγχου που εφαρμόζονται, κατά το 2021, όπως και τα προηγούμενα έτη, δεν εντοπίστηκε κανένα περιστατικό εκούσιας παιδικής εργασίας ή εξαναγκασμένης εργασίας. Επιπρόσθετα, δεν έχει σημειωθεί κανένα περιστατικό σχετικό με παραβίαση των ανθρωπίνων δικαιωμάτων.

Καταπολέμηση της διαφθοράς και θέματα σχετικά με τη δωροδοκία

Η ElvalHalcor εφαρμόζει ένα ολοκληρωμένο πλαίσιο εταιρικής διακυβέρνησης (σχετικά στοιχεία παρουσιάζονται στην ενότητα «Δήλωση Εταιρικής Διακυβέρνησης» της παρούσας) που έχει ως στόχο να διασφαλίζει τη διαφανή, χρηστή και αποτελεσματική διοίκηση της Εταιρείας, που μακροπρόθεσμα οδηγεί σε επιχειρηματική και οικονομική ανάπτυξη.

Επιπρόσθετα, ο Κώδικας Δεοντολογίας και Επιχειρηματικής Ηθικής, ο Κώδικας Δεοντολογίας Προμηθευτών/Συνεργατών της ElvalHalcor και η Πολιτική Επιχειρηματικής Ηθικής και Καταπολέμησης της Διαφθοράς αποτυπώνουν τη δέσμευση και τη θέση της Εταιρείας στα θέματα διαφάνειας, καταπολέμησης της διαφθοράς και δωροδοκίας. Η έκθεση στον κίνδυνο διαφθοράς παρακολουθείται συστηματικά. Η ElvalHalcor αντιτίθεται σε κάθε μορφής διαφθορά και δεσμεύεται να λειτουργεί με ηθικό και υπεύθυνο τρόπο. Η Εταιρεία λαμβάνει όλα τα απαραίτητα μέτρα για τον έλεγχο και εντοπισμό πιθανών περιστατικών. Ως αποτέλεσμα των πολιτικών και σχετικών πρακτικών που εφαρμόζονται, το 2021, όπως και τα προηγούμενα έτη δεν έχει παρουσιαστεί/σημειωθεί κανένα περιστατικό διαφθοράς/δωροδοκίας.

Προστασία προσωπικών δεδομένων

Η ElvalHalcor σέβεται την προστασία των προσωπικών δεδομένων και λαμβάνει τα κατάλληλα μέτρα σύμφωνα με τις διατάξεις του Γενικού Κανονισμού Προστασίας Προσωπικών Δεδομένων 679/2016 της Ε.Ε. και του εφαρμοστικού εσωτερικού νόμου 4624/2019. Με στόχο την εναρμόνιση με τα διεθνή πρότυπα και καλές πρακτικές, υιοθέτησε Πολιτική Προστασίας Προσωπικών Δεδομένων και έθεσε αυστηρές διαδικασίες για την προστασία των προσωπικών δεδομένων σε όλο το φάσμα των δραστηριοτήτων της.

Βασικοί μη χρηματοοικονομικοί κίνδυνοι και τρόποι αντιμετώπισης

Η ElvalHalcor δραστηριοποιείται σε ένα οικονομικό και κοινωνικό περιβάλλον το οποίο χαρακτηρίζεται από διάφορους κινδύνους, χρηματοοικονομικούς και μη (όλοι οι μη χρηματοοικονομικοί κίνδυνοι συνδέονται με τη λειτουργία της ElvalHalcor και θυγατρικών εταιριών της - οι χρηματοοικονομικοί κίνδυνοι αναφέρονται στην ενότητα Κίνδυνοι και Αβεβαιότητες της παρούσας). Στο πλαίσιο αυτό, η ElvalHalcor και οι θυγατρικές έχουν θεσπίσει διαδικασίες για τον έλεγχο και διαχείριση των μη χρηματοοικονομικών κινδύνων.

Η διαχείριση των μη χρηματοοικονομικών κινδύνων θεωρείται πολύ κρίσιμο καθήκον από τη διοίκηση των εταιριών επειδή αυτοί οι κίνδυνοι είναι σε θέση να ασκήσουν άμεση ή έμμεση επίπτωση στην επιχειρησιακή συνέχεια των εταιριών καθώς και να δημιουργήσουν μελλοντικές υποχρεώσεις. Οι εταιρίες έχουν δικό τους καταρτισμένο προσωπικό και συμβούλους που διαχειρίζονται αυτά τα θέματα και εφαρμόζουν τα πιστοποιημένα συστήματα διαχείρισης (Σύστημα Περιβαλλοντικής Διαχείρισης, σύμφωνα με το πρότυπο ISO 14001:2015, Σύστημα Διαχείρισης Υγείας και Ασφάλειας στην εργασία, σύμφωνα με το πρότυπο ISO 45001:2018 και Σύστημα Διαχείρισης Ενέργειας, σύμφωνα με το πρότυπο ISO 50001:2018), τα οποία προσφέρουν ένα πρόσθετο εργαλείο διαχείρισης για όλους τους σχετικούς κινδύνους. Τα συστήματα διαχείρισης αποτελούν τους πυλώνες για τη λήψη των ορθών προληπτικών μέτρων, συγκεκριμένων σχεδίων και δράσεων, και παρέχουν τη νοοτροπία συνεχούς βελτίωσης που είναι απαραίτητη για να εξασφαλίζεται η βελτίωση των επιδόσεων και η διαχείριση κινδύνων. Οι κίνδυνοι που συνδέονται με τα προαναφερόμενα μη χρηματοοικονομικά ζητήματα περιγράφονται στη συνέχεια.

Περιβάλλον

Οι σημαντικότεροι κίνδυνοι σε σχέση με τα περιβαλλοντικά ζητήματα είναι η κλιματική αλλαγή και η επάρκεια και διαχείριση νερού. Αυτοί οι κίνδυνοι έχουν επίσης κρίσιμη σημασία για την αλυσίδα εφοδιασμού των εταιριών, καθώς οι πρώτες ύλες που χρησιμοποιούνται από τις εταιρίες ευθύνονται για ποσοστό άνω του 80% του περιβαλλοντικού αποτυπώματος των τελικών προϊόντων ενώ σε ορισμένες περιπτώσεις το αποτύπωμα αγγίζει το 90% (προϊόντα έλασης και διέλασης αλουμινίου).

Κλιματική αλλαγή

Οι εταιρίες θεωρούν ότι το κλίμα είναι θέμα με ουσιώδη αντίκτυπο όχι μόνο σε σχέση με την οικονομική σημαντικότητα (αρνητικός αντίκτυπος στην εταιρεία) αλλά επίσης από περιβαλλοντική και κοινωνική σκοπιά (αρνητικός αντίκτυπος στο κλίμα, άρα στο περιβάλλον και την κοινωνία).

Η οικονομική σημαντικότητα πηγάζει από το γεγονός ότι οι εταιρίες αντιμετωπίζουν κινδύνους μετάβασης και φυσικούς κινδύνους. Οι κίνδυνοι μετάβασης συνδέονται με τους κινδύνους που προκύπτουν από τη μετάβαση σε μια οικονομία με χαμηλές εκπομπές άνθρακα όπως οι πολιτικές οι οποίες:

- απαιτούν σημαντικά μέτρα ενεργειακής απόδοσης,
- επιβάλλουν μηχανισμούς καθορισμού τιμών άνθρακα με σκοπό να αυξήσουν την τιμή άνθρακα και, συνεπώς, να αυξήσουν το κόστος ηλεκτρικής ενέργειας,
- επιβάλλουν συνοριακές προσαρμογές άνθρακα που μπορούν να διαταράξουν τις αλυσίδες εφοδιασμού καθώς και να προκαλέσουν αντίμετρα από άλλες χώρες στις οποίες είναι εγκατεστημένοι οι πελάτες.

Οι φυσικοί κίνδυνοι συνδέονται με κινδύνους σχετικούς με μακροχρόνιες επιπτώσεις όπως η άνοδος της στάθμης της θάλασσας και η μειωμένη διαθεσιμότητα βιομηχανικού νερού. Στα μέτρα μετριασμού κινδύνου που έχουν λάβει οι εταιρίες περιλαμβάνονται, μεταξύ άλλων, τα ακόλουθα:

- παρακολούθηση τάσεων πολιτικής,
- στενή συνεργασία με εθνικές και ευρωπαϊκές ενώσεις για τη δέουσα ανάδειξη των θεμάτων που αντιμετωπίζουν οι θυγατρικές,
- ανάπτυξη σχεδίων δράσης και μακροπρόθεσμων ειδικών στόχων για επενδύσεις σε εξοπλισμό ενεργειακής απόδοσης και μέτρα περιορισμού εκπομπών άνθρακα,
- προμήθεια ηλεκτρικής ενέργειας από παραγωγούς καθαρών, ανανεώσιμων πηγών,
- αύξηση της ικανότητας χρήσης δευτερογενών πρώτων υλών και όχι πρωτογενών, και
- ορθή διαχείριση λειτουργικού κόστους που ενσωματώνουν προβλεπόμενα κόσθη άνθρακα.

Ως προς την περιβαλλοντική και κοινωνική διάσταση, οι άμεσες εκπομπές αερίων θερμοκηπίου στην ατμόσφαιρα λόγω της παραγωγικής λειτουργίας των εταιριών και έμμεσα μέσω της κατανάλωσης ηλεκτρικής ενέργειας. Η ElvalHalcor και η θυγατρική της Sofia Med συμμετέχουν στο Ευρωπαϊκό σύστημα εμπορίας εκπομπών και έχουν πραγματοποιήσει μια σειρά από επενδύσεις τα τελευταία 15 χρόνια για μείωση των εκπομπών άνθρακα.

Οι προμηθευτές μετάλλων που προηγούνται της παραγωγής περιλαμβάνουν την εξόρυξη και παραγωγή πρώτων υλών, όπως αλουμίνιο και χαλκός και επιφέρουν σημαντικές εκπομπές άνθρακα στο περιβάλλον. Η προσεκτική επιλογή προμηθευτών πρώτων υλών έχει κρίσιμη σημασία για τον εντοπισμό τομέων που επιδέχονται βελτίωση και θεωρείται ότι συμβάλουν περισσότερο στις συνολικές εκπομπές των προϊόντων της ElvalHalcor και των θυγατρικών της. Όπως αναφέρθηκε παραπάνω, το αποτύπωμα άνθρακα που αποδίδεται στην προμήθεια πρώτων υλών αντιστοιχεί σε ποσοστό άνω του 80% στις περισσότερες περιπτώσεις. Η ElvalHalcor είναι σε στάδιο προσδιορισμού και αξιολόγησης διαφορετικών προμηθευτών και της πιθανής έκθεσής της σε υψηλότερα κόσθη άνθρακα, καθώς το αυξανόμενο κόστος άνθρακα μπορεί σε βάθος χρόνου να επηρεάσει την ανταγωνιστικότητά της.

Διαχείριση νερού

Οι κίνδυνοι που συνδέονται με τη διαχείριση νερού περιλαμβάνουν τη διαθεσιμότητα βιομηχανικού νερού για τους σκοπούς της παραγωγής και με την ποιότητα των υδατικών αποβλήτων που αποβάλλονται σε αποδέκτες νερού. Ορισμένες εταιρίες χαρακτηρίζονται από σχετική ένταση νερού όπως παρουσιάζεται στην ενότητα με τους δείκτες επίδοσης. Αυτές οι εταιρίες αντιμετωπίζουν τον κίνδυνο επάρκειας νερού ως ζήτημα επιχειρησιακής συνέχειας που ενδέχεται σε βάθος χρόνου να έχει οικονομική επίπτωση (αρνητικός αντίκτυπος στην εταιρεία). Ο κίνδυνος μετριάζεται κυρίως από τις συνεχείς προσπάθειες για τη βελτίωση του υδατικού αποτυπώματος των εταιριών και τη διαθεσιμότητα πολλαπλών πηγών νερού, ώστε να υπάρχουν εναλλακτικές πηγές ύδρευσης. Όσον αφορά στην ποιότητα της απόρριψης υδατικών αποβλήτων, οι εταιρίες έχουν πραγματοποιήσει τις κατάλληλες επενδύσεις σε σύγχρονο εξοπλισμό προκειμένου να είναι σε θέση να ανταποκρίνονται και να συμμορφώνονται με πολύ αυστηρά όρια απόρριψης.

Κοινωνικά και εργασιακά θέματα

Οι σημαντικότεροι κίνδυνοι που συνδέονται με κοινωνικά και εργασιακά θέματα είναι η υγεία και ασφάλεια του ανθρώπινου δυναμικού στον χώρο εργασίας καθώς και εργατικά ζητήματα. Όσον αφορά στους κινδύνους υγείας και ασφάλειας στον χώρο εργασίας, η ElvalHalcor και οι θυγατρικές της έχουν θέσει σε εφαρμογή συστήματα διαχείρισης που περιλαμβάνουν μία διεξοδική προσέγγιση για τη βελτίωση που καλύπτει, μεταξύ άλλων, την αναβάθμιση εξοπλισμού, την εφαρμογή αρχών διαχείρισης (έλεγχος ασφάλειας, κατευθυντήριες γραμμές, οδηγίες εργασίας κ.λπ.), τη θέσπιση ενός στοχευμένου εκπαιδευτικού προγράμματος για την ασφάλεια και με την άμεση συμμετοχή της διοίκησης. Οι διοικήσεις των εταιριών έχουν πλήρη επίγνωση της σημασίας που έχει η παροχή ενός ασφαλούς περιβάλλοντος εργασίας για το εργατικό δυναμικό και τη ζωτική σημασία που έχει η συνεχής προσπάθεια για τη βελτίωσή του, καθώς είναι θεμελιώδες ζήτημα για τις καλές εργασιακές σχέσεις και τις επιχειρηματικές επιδόσεις. Οι κίνδυνοι που συνδέονται με τους εργαζόμενους περιλαμβάνουν πιθανές παραβιάσεις των αρχών ίσης μεταχείρισης και του νόμιμου ωραρίου εργασίας, καθώς και την κοινωνική δράση του προσωπικού που μπορεί να επιφέρει κινδύνους επιχειρησιακής συνέχειας. Οι εταιρίες μετριάζουν αυτούς τους κινδύνους χρησιμοποιώντας έναν διεξοδικό κώδικα δεοντολογίας και επιχειρηματικής ηθικής, εφαρμόζοντας συστήματα αξιολόγησης εργαζομένων και προγράμματα εκπαίδευσης, μαζί με τακτικούς εσωτερικούς ελέγχους.

Ανθρώπινα δικαιώματα

Οι σημαντικότεροι κίνδυνοι για τα ανθρώπινα δικαιώματα συνδέονται με την αλυσίδα εφοδιασμού των εταιριών, με την προϋπόθεση ότι πολλοί προμηθευτές δεν βρίσκονται στην Ευρώπη ή τη Βόρεια Αμερική. Η ElvalHalcor βρίσκεται σε στάδιο ανάπτυξης ενός κατάλληλου και διεξοδικού συστήματος διαχείρισης της αξιολόγησης προμηθευτών προκειμένου να διασφαλίζει ότι όλοι οι σημαντικοί προμηθευτές πληρούν συγκεκριμένα πρότυπα βιώσιμης ανάπτυξης όπως τα πρότυπα για τις ελάχιστες περιβαλλοντικές επιδόσεις και τη συμμόρφωση, την ασφάλεια εργαζομένων, τις συνθήκες εργασίας, τα ανθρώπινα δικαιώματα και την επιχειρηματική δεοντολογία.

Καταπολέμηση της δωροδοκίας και της διαφθοράς

Οι κίνδυνοι που συνδέονται με την καταπολέμηση της δωροδοκίας και της διαφθοράς έγκεινται στην αδυναμία διεξαγωγής επιχειρηματικών λειτουργιών με δεοντολογικό τρόπο και συμμόρφωσης με τους νόμους και τους κανονισμούς που ισχύουν στις χώρες όπου δραστηριοποιούνται η ElvalHalcor και οι θυγατρικές της. Για να αποτρέψει και να μετριάσει αυτούς τους κινδύνους, η ElvalHalcor διασφαλίζει ότι η Πολιτική Βιώσιμης Ανάπτυξης εφαρμόζεται ορθά και οι εργαζόμενοί τους είναι ενήμεροι για τις εταιρικές αξίες της ElvalHalcor και τις σχετικές πρακτικές καταπολέμησης της διαφθοράς. Η υπηρεσία εσωτερικού ελέγχου είναι υπεύθυνη για την παρακολούθηση και την έγκαιρη και δέουσα αναφορά κάθε σχετικής παρέκκλισης ή παραπτώματος. Ταυτόχρονα, η ElvalHalcor διοργανώνει εκπαιδευτικά προγράμματα και δράσεις επικοινωνίας με στόχο την ευαισθητοποίηση και την ενθάρρυνση της συμμόρφωσης.

ΣΗΜΕΙΩΣΗ:

Οι μη χρηματοοικονομικοί δείκτες για το 2021 που παρουσιάζονται στην παρούσα έκθεση, είναι σε συμφωνία με τις κατευθυντήριες οδηγίες για την έκδοση Απολογισμών Βιώσιμότητας (Sustainability Reporting Guidelines) του οργανισμού Global Reporting Initiative (GRI-Standards). Η επιλογή των δεικτών αυτών έγινε με κριτήριο τη συνάφειά τους με τις δραστηριότητες της Εταιρείας (σύμφωνα με την αξιολόγηση των ουσιαστικών θεμάτων –materiality analysis- που έχει πραγματοποιήσει η Εταιρεία).

Αναλυτικά στοιχεία για την επίδοση στα θέματα βιώσιμης ανάπτυξης, τις δράσεις και ενέργειες υπεύθυνης λειτουργίας της Εταιρείας, θα παρουσιαστούν στον Απολογισμό Βιώσιμης Ανάπτυξης 2021 της ElvalHalcor (Μάιος 2021). Ο Απολογισμός Βιώσιμης Ανάπτυξης, αποτελεί ένα σημαντικό εργαλείο ενημέρωσης, καθώς αποτυπώνει τον τρόπο με τον οποίο ανταποκρίνεται η Εταιρεία στα σημαντικά θέματα και στις προσδοκίες του συνόλου των συμμετόχων της.

ΕΠΕΞΗΓΗΜΑΤΙΚΗ ΕΚΘΕΣΗ ΤΟΥ ΔΙΟΙΚΗΤΙΚΟΥ ΣΥΜΒΟΥΛΙΟΥ

(ΑΡΘΡΟ 4. ΠΑΡ. 7 ΚΑΙ 8 ΤΟΥ Ν. 3556/2007)

1. Διάρθρωση Μετοχικού Κεφαλαίου

Το μετοχικό κεφάλαιο της Εταιρείας με την από 22.11.2017 απόφαση της Γενικής Συνέλευσης και την υπ' αριθ. 131569/30-11-2017 απόφαση του Υπουργείου Οικονομίας και Ανάπτυξης, ανέρχεται σε Ευρώ 146.344.218,54 διαιρούμενο σε 375.241.586 κοινές, άυλες, ανώνυμες μετοχές ονομαστικής αξίας Ευρώ 0,39 εκάστη. Όλες οι μετοχές είναι εισηγμένες προς διαπραγμάτευση στην αγορά του Χρηματιστηρίου Αθηνών στο κλάδο Πρώτων Υλών και τον Υποκλάδο της Μεταλλουργίας. Σύμφωνα με την απόφαση της Γενικής Συνέλευσης της 30.09.2019 και την υπ' αριθμό 106722/21.10.2019 απόφαση του Υπουργείου Ανάπτυξης και Επενδύσεων (ΑΔΑ: 97ΔΔ465ΧΙ8-9Υ0), οι μετοχές της Εταιρείας μετατράπηκαν σε άυλες, ονομαστικές με δικαίωμα ψήφου κατ' εφαρμογή των άρθρων 40 και 184 ν. 4548/2018, όπως ισχύει.

Με βάση το καταστατικό της Εταιρείας τα δικαιώματα και οι υποχρεώσεις των μετόχων είναι τα ακόλουθα:

- Δικαίωμα επί του μερίσματος από τα ετήσια κέρδη της Εταιρείας. Το μέρισμα κάθε μετοχής καταβάλλεται στον κάτοχο της εντός δύο (2) μηνών από την ημερομηνία της Γενικής Συνέλευσης που ενέκρινε τις οικονομικές καταστάσεις. Το δικαίωμα είσπραξης του μερίσματος παραγράφεται μετά την παρέλευση πέντε (5) ετών από το τέλος του έτους κατά το οποίο ενέκρινε τη διανομή του η Γενική Συνέλευση.
- Δικαίωμα προτίμησης σε κάθε αύξηση μετοχικού κεφαλαίου, η οποία δεν γίνεται με εισφορά σε είδος και σε κάθε περίπτωση έκδοσης ομολογιών με δικαίωμα μετατροπής τους σε μετοχές.
- Δικαίωμα συμμετοχής και ψήφου στη Γενική Συνέλευση των μετόχων.
- Με την επιφύλαξη των διατάξεων για την κοινωνία, το ενέχυρο και την επικαρπία, οι τίτλοι εκδίδονται και μεταβιβάζονται μόνο με το σύνολο των δικαιωμάτων που περιλαμβάνουν και δεν επιτρέπεται η χωριστή διάθεση ορισμένων δικαιωμάτων. Κατ' εξαίρεση, οι απαιτήσεις απόληψης κερδών, τόκων ή χρεολυσίων, καθώς και άλλα αυτοτελή δικαιώματα που γεννώνται από τους τίτλους μεταβιβάζονται ελεύθερα, εφόσον οι όροι έκδοσης των οικείων τίτλων δεν προβλέπουν κάτι διαφορετικό.
- Οι μέτοχοι δεν ενέχονται πέραν του ονομαστικού κεφαλαίου κάθε μετοχής.

2. Περιορισμοί στην μεταβίβαση μετοχών της Εταιρείας

Η μεταβίβαση των μετοχών της Εταιρείας γίνεται όπως ορίζει ο Νόμος και δεν υφίστανται περιορισμοί στη μεταβίβαση από το Καταστατικό της.

3. Σημαντικές άμεσες ή έμμεσες συμμετοχές κατά την έννοια των άρθρων 9 έως 11 του Ν.3356/2007

Οι σημαντικές (άνω του 5%) συμμετοχές την 31 Δεκεμβρίου 2020 διαμορφώνονται ως εξής:

- VIOHALCO SA/NV: Ποσοστό 84,78% δικαιωμάτων ψήφου.

4. Μετοχές παρέχουσες ειδικά δικαιώματα ελέγχου

Δεν υφίστανται μετοχές της Εταιρείας που παρέχουν στους κατόχους τους ειδικά δικαιώματα ελέγχου.

5. Περιορισμοί στο δικαίωμα ψήφου

Δεν προβλέπονται στο καταστατικό της Εταιρείας περιορισμοί του δικαιώματος ψήφου που απορρέουν από τις μετοχές της.

6. Συμφωνίες μεταξύ των Μετόχων της Εταιρείας

Εξ όσων είναι σε θέση να γνωρίζει η Εταιρεία δεν υφίστανται συμφωνίες μετόχων οι οποίες συνεπάγονται περιορισμούς στη μεταβίβαση των μετοχών της ή στην άσκηση δικαιωμάτων ψήφου που απορρέουν από τις μετοχές της.

7. Κανόνες διορισμού και αντικατάστασης μελών Διοικητικού Συμβουλίου και τροποποίησης καταστατικού

Οι κανόνες που προβλέπονται από το καταστατικό της Εταιρείας τόσο για το διορισμό και την αντικατάσταση μελών του Διοικητικού της Συμβουλίου, όσο και για τις τροποποιήσεις του, δεν διαφοροποιούνται από τα προβλεπόμενα του Ν. 4548/2018.

8. Αρμοδιότητα του Διοικητικού Συμβουλίου για την έκδοση νέων ή για την αγορά ιδίων μετοχών

- Το άρθρο 6 § 1 του Καταστατικού της Εταιρείας προβλέπει ότι για την αύξηση του μετοχικού κεφαλαίου της Εταιρείας απαιτείται απόφαση της Γενικής Συνέλευσης των μετόχων που αποφασίζει με αυξημένη απαρτία και πλειοψηφία, σύμφωνα με τις διατάξεις του άρθρου 27 παρ. 1 και 2 του παρόντος Καταστατικού (τακτική αύξηση), εκτός αν η αύξηση γίνει σύμφωνα με το άρθρο 24 του ν. 4548/2018 όπως ισχύει, κατά τα οριζόμενα στην παράγραφο 2 του άρθρου 6 του Καταστατικού. Σε κάθε περίπτωση αύξησης η απόφαση του αρμόδιου οργάνου υποβάλλεται σε δημοσιότητα.
- Σύμφωνα με την παράγραφο 2 του άρθρου 6 του Καταστατικού της εταιρείας: α) για χρονικό διάστημα που δεν υπερβαίνει την πενταετία από τη σύσταση της εταιρείας, το Διοικητικό Συμβούλιο έχει το δικαίωμα, με απόφασή του, που λαμβάνεται με πλειοψηφία των δύο τρίτων (2/3) του συνόλου των μελών του να αυξάνει το μετοχικό κεφάλαιο μερικά ή ολικά με την έκδοση νέων μετοχών, για ποσό που δεν μπορεί να υπερβεί το τριπλάσιο του αρχικού κεφαλαίου. β) Η ανωτέρω εξουσία μπορεί να χορηγείται στο Διοικητικό Συμβούλιο και με απόφαση της Γενικής Συνέλευσης, για χρονικό διάστημα που δεν υπερβαίνει την πενταετία. Στην περίπτωση αυτή, το κεφάλαιο μπορεί να αυξάνεται κατά ποσό που δεν μπορεί να υπερβεί το τριπλάσιο του κεφαλαίου, που υπάρχει κατά την ημερομηνία που χορηγήθηκε στο Διοικητικό Συμβούλιο η εξουσία για αύξηση του κεφαλαίου. γ) Η εξουσία αυτή του Διοικητικού Συμβουλίου μπορεί να ανανεώνεται με απόφαση της Γενικής Συνέλευσης για χρονικό διάστημα που δεν μπορεί να υπερβαίνει την πενταετία για κάθε χορηγούμενη ανανέωση. Η ισχύς κάθε ανανέωσης αρχίζει από την παρέλευση της διάρκειας ισχύος της προηγούμενης. Οι αποφάσεις της Γενικής Συνέλευσης για χορήγηση ή ανανέωση της εξουσίας αύξησης του κεφαλαίου από το Διοικητικό Συμβούλιο υποβάλλονται σε δημοσιότητα. δ) Για χρονικό διάστημα που δεν υπερβαίνει την πενταετία από τη σύσταση της εταιρείας, η Γενική Συνέλευση μπορεί με απόφασή της, που λαμβάνεται με απλή απαρτία και πλειοψηφία, να αυξάνει το κεφάλαιο, μερικά ή ολικά με έκδοση νέων μετοχών, συνολικά μέχρι το οκταπλάσιο του αρχικού κεφαλαίου.
- Το Διοικητικό Συμβούλιο μπορεί να προβαίνει στην αγορά ιδίων μετοχών ύστερα από έγκριση της Γενικής Συνέλευσης, σύμφωνα με το άρθρο 49 του Ν. 4548/2018, όπως ισχύει.

9. Σημαντικές συμφωνίες που τίθενται σε ισχύ, τροποποιούνται ή λήγουν σε περίπτωση αλλαγής ελέγχου

Σε τραπεζικά δάνεια τόσο της Εταιρείας όσο και του Ομίλου ΕΛΒΑΛΧΑΛΚΟΡ, τα οποία αναλήφθηκαν εξ ολοκλήρου από Τράπεζες και αναφέρονται στη Σημείωση 22 της Ετήσιας Οικονομικής Έκθεσης περιλαμβάνονται ρήτρες αλλαγής ελέγχου που παρέχουν στους δανειστές το δικαίωμα πρόωρης καταγγελίας τους.

Επίσης, η Εταιρεία (δυνάμει της από 05.11.2021 απόφασης του Διοικητικού Συμβουλίου της, κατ' εξουσιοδότηση και σε εκτέλεση της από 05.11.2021 απόφασης της Γενικής Συνέλευσης των μετόχων της) εξέδωσε κοινό ομολογιακό δάνειο, συνολικού, κατά κεφάλαιο, ποσού €250.000.000, διαιρούμενου σε 250.000 άυλες, ανώνυμες, κοινές ομολογίες ονομαστικής αξίας εκάστης €1.000, οι οποίες είναι εισηγμένες προς διαπραγμάτευση στην κατηγορία Τίτλων Σταθερού Εισοδήματος της Ρυθμιζόμενης Αγοράς του Χρηματιστηρίου Αθηνών, διατέθηκαν με δημόσια προσφορά και η διαπραγμάτευσή τους άρχισε στις 17.11.2021 («Ομολογιακό Δάνειο»). Σύμφωνα με το Πρόγραμμα (όρος 9.4) του Ομολογιακού Δανείου, σε περίπτωση, μεταξύ άλλων, επέλευσης Γνωστοποίησης Μεταβολής Ελέγχου (όπως ορίζεται στο εν λόγω Πρόγραμμα, ήτοι γνωστοποίησης προς το επενδυτικό κοινό από την Εταιρεία, επί τη βάση των διατάξεων του Ν.3556/2007, σε σχέση με (α) την παράλειψη τήρησης της άμεσης ή έμμεσης συμμετοχής της Viohalco στην Εκδότρια σε ποσοστό μεγαλύτερο του πενήντα τοις εκατό (50%) των μετοχών και δικαιωμάτων ψήφου, είτε (β) την απώλεια από τη Viohalco SA/NV του ελέγχου επί της Εταιρείας), έκαστος Ομολογιούχος θα έχει, υπό τους λοιπούς προβλεπόμενους στο ως άνω Πρόγραμμα του Ομολογιακού Δανείου σχετικούς όρους και προϋποθέσεις, το δικαίωμα να απαιτήσει από την Εταιρεία την πρόωρη αποπληρωμή του συνόλου ή μέρους των Ομολογιών που αυτός κατέχει (Put Option).

Δεν υφίστανται άλλες σημαντικές συμφωνίες οι οποίες τίθενται σε ισχύ, τροποποιούνται ή λήγουν σε περίπτωση αλλαγής στον έλεγχο της Εταιρείας.

10. Συμφωνίες με μέλη του Διοικητικού Συμβουλίου ή το προσωπικό της Εταιρείας

Δεν υπάρχουν συμφωνίες της Εταιρείας με μέλη του Διοικητικού Συμβουλίου της ή με το προσωπικό της, οι οποίες να προβλέπουν την καταβολή αποζημίωσης ειδικά σε περίπτωση παραίτησης ή απόλυσης χωρίς βάσιμο λόγο ή τερματισμού της θητείας ή της απασχόλησής τους.

ΔΗΛΩΣΗ ΕΤΑΙΡΙΚΗΣ ΔΙΑΚΥΒΕΡΝΗΣΗΣ

Κανονισμός Λειτουργίας – Κώδικας Εταιρικής Διακυβέρνησης

Την 17^η Ιουλίου 2020 δημοσιεύθηκε στο ΦΕΚ Α' 136/17-07-2020 ο Ν. 4706/2020 («Εταιρική διακυβέρνηση ανωνύμων εταιρειών, σύγχρονη αγορά κεφαλαίου, ενσωμάτωση στην ελληνική νομοθεσία της Οδηγίας (ΕΕ) 2017/828 του Ευρωπαϊκού Κοινοβουλίου και του Συμβουλίου, μέτρα προς εφαρμογή του Κανονισμού (ΕΕ) 2017/1131 και άλλες διατάξεις»), οι διατάξεις των άρθρων 1 – 24 του οποίου, σύμφωνα με το άρθρο 92 παρ. 3 αυτού, τέθηκαν σε ισχύ δώδεκα (12) μήνες μετά τη δημοσίευσή του στην Εφημερίδα της Κυβερνήσεως, ήτοι στις 17.07.2021, εκτός αν ορίζεται διαφορετικά στις επιμέρους διατάξεις. Με τον νόμο αυτό επήλθαν αλλαγές στο ισχύον νομοθετικό καθεστώς εταιρικής διακυβέρνησης και εισήχθησαν νέες διατάξεις.

Η Εταιρεία ανταποκρινόμενη στο νέο νομοθετικό πλαίσιο, τηρώντας παράλληλα το υφιστάμενο όπως προβλέπεται από τον Ν. 4449/2017 και τον Ν. 4548/2018, προέβη, δυνάμει της από 12.07.2021 απόφασης του Διοικητικού Συμβουλίου της, σε επικαιροποίηση, αναθεώρηση, τροποποίηση και αντικατάσταση του (εσωτερικού) Κανονισμού Λειτουργίας της για την προσαρμογή του στις διατάξεις του Ν. 4706/2020. Στον εν λόγω Κανονισμό Λειτουργίας της εταιρείας περιλαμβάνονται, ιδίως, η οργανωτική διάρθρωση της Εταιρείας, οι Μονάδες και οι Επιτροπές της, το αντικείμενό τους, οι πολιτικές και διαδικασίες που εφαρμόζει η Εταιρεία, τα χαρακτηριστικά του Συστήματος Εσωτερικού Ελέγχου της Εταιρείας (ΣΣΕ) κ.λπ., ενώ περίληψη του Κανονισμού έχει δημοσιοποιηθεί στον διαδικτυακό τόπο της Εταιρείας <https://www.elvalhalcor.com/el/investor-relations/corporate-governance/rules-of-operation>, σύμφωνα με όσα προβλέπονται στο άρθρο 14 παρ. 2 εδ. β' του ν. 4706/2020.

Επίσης, η Εταιρεία, δυνάμει της ίδιας ως άνω απόφασης του Διοικητικού Συμβουλίου της, αποφάσισε την υιοθέτηση και εφαρμογή του Ελληνικού Κώδικα Εταιρικής Διακυβέρνησης που εκδόθηκε τον Ιούνιο του 2021 από το Ελληνικό Συμβούλιο Εταιρικής Διακυβέρνησης (ΕΣΕΔ), ως αναγνωρισμένο από το Διοικητικό Συμβούλιο της Επιτροπής Κεφαλαιαγοράς κατά την 916^η/7.6.2021 συνεδρίασή του (βλ. από 07.06.2021 δελτίο τύπου της Επιτροπής Κεφαλαιαγοράς) Εθνικό Φορέα Εγνωσμένου Κύρους για την έκδοση Κώδικα Εταιρικής Διακυβέρνησης, σύμφωνα με τις διατάξεις του ν.4706/2020 και την υπ' αρ. 2/905/3.3.2021 Απόφαση του Διοικητικού Συμβουλίου της Επιτροπής Κεφαλαιαγοράς (εφεξής ο «Κώδικας»), ο οποίος είναι διαθέσιμος στο διαδίκτυο στον ακόλουθο σύνδεσμο:

<https://www.esed.org.gr/documents/20121/62614/%CE%95%CE%A3%CE%95%CE%94+%CE%9A%CF%8E%CE%B4%CE%B9%CE%BA%CE%B1%CF%82+%CE%95%CF%84%CE%B1%CE%B9%CF%81%CE%B9%CE%BA%CE%AE%CF%82+%CE%94%CE%B9%CE%B1%CE%BA%CF%85%CE%B2%CE%AD%CF%81%CE%BD%CE%B7%CF%83%CE%B7%CF%82+2021.pdf/4a421125-8632-3144-208a-c8dda84baa64?t=1624350074737>.

Η Εταιρεία αποφάσισε, κατά τα ως άνω, τη συμμόρφωσή της με τον Κώδικα, με αποκλίσεις ως προς τις παραγράφους 1.14, 2.3.4, 3.1.5, 3.3.4, 3.3.8, 3.3.12, ως προς τον Διευθύνοντα Σύμβουλο, και 1.17, 2.2.15, 2.2.21, 2.3.1, 2.4.7, 3.3.3, 3.3.4, 3.3.5, 3.3.8, 8.4 και 8.5 αυτού που, κατά τον Κώδικα, αφορούν σε «Ειδικές Πρακτικές» που διέπονται από την αρχή «Συμμόρφωση ή Εξήγηση» (“Comply or Explain”). Σύμφωνα με την από 15.03.2022 απόφαση του Διοικητικού Συμβουλίου οι εν λόγω αποκλίσεις αιτιολογούνται (άρθρο 152 παρ. 1 περ. β) Ν. 4548/2018) και εξηγούνται ως εξής:

– Ως προς τις Ειδικές Πρακτικές των παρ. 1.14, 2.3.4, 3.1.5, 3.3.4, 3.3.8 και 3.3.12 του Κώδικα: Οι εν λόγω Ειδικές Πρακτικές αφορούν στον Διευθύνοντα Σύμβουλο. Με απόφαση της Τακτικής Γενικής Συνέλευσης των Μετόχων της Εταιρείας της 24.05.2021 τροποποιήθηκε το καταστατικό (άρθρο 13 παρ. 1) της Εταιρείας και προβλέφθηκε η δυνατότητα εκλογής ενός ή περισσοτέρων Διευθυνόντων Συμβούλων από το Διοικητικό Συμβούλιο της Εταιρείας, καθορίζοντας συγχρόνως και τις αρμοδιότητές του(ς). Το ισχύον Διοικητικό Συμβούλιο της Εταιρείας που εκλέχθηκε από την Τακτική Γενική Συνέλευση των Μετόχων της Εταιρείας της 24.05.2021, δεν έχει ορίσει Διευθύνοντα Σύμβουλο (ο ορισμός του οποίου δεν είναι υποχρεωτικός από τον Νόμο), έχει δε αναθέσει συγκεκριμένες εξουσίες διαχείρισης και εκπροσώπησης της Εταιρείας σε ένα ή περισσότερα πρόσωπα, μέλη του Διοικητικού Συμβουλίου (εντεταλμένους Συμβούλους) ή μη, επιφυλάσσοντας κατά τα λοιπά στο ίδιο το Διοικητικό Συμβούλιο τη διαχείριση και εκπροσώπηση της Εταιρείας συλλογικά. Συνεπώς, οι αντίστοιχες αποκλίσεις από τις ανωτέρω Ειδικές Πρακτικές υφίστανται, για όσο χρονικό διάστημα το Διοικητικό Συμβούλιο δεν έχει εκλέξει Διευθύνοντα Σύμβουλο. Σύμφωνα δε με τον ισχύοντα, επικαιροποιημένο με τον Ν. 4706/2020, Κανονισμό Λειτουργίας της Εταιρείας, ελλείψει Διευθύνοντος Συμβούλου, οι κατά τον Ν. 4706/2020 προβλεπόμενες για τον Διευθύνοντα Σύμβουλο αρμοδιότητες (π.χ. πρόσωπο, στο οποίο υπάγεται διοικητικά ο Επικεφαλής της Μονάδας Εσωτερικού Ελέγχου) ασκούνται από τον Αντιπρόεδρο του Διοικητικού Συμβουλίου της Εταιρείας που είναι εκτελεστικό μέλος. Ως εκ τούτου εκτιμάται ότι δεν υφίσταται κίνδυνος από την εν λόγω απόκλιση.

– Ως προς την Ειδική Πρακτική της παρ. 1.17 (ημερολόγιο συνεδριάσεων και ετήσιο πρόγραμμα δράσης Διοικητικού Συμβουλίου): Η Εταιρεία, δυνάμει της από 15.03.2022 απόφασης του Διοικητικού Συμβουλίου της, ενέκρινε και υιοθέτησε ημερολόγιο συνεδριάσεων και ετήσιο πρόγραμμα δράσης για το τρέχον έτος 2022 και, ως εκ τούτου, συμμορφώνεται με την εν λόγω Ειδική Πρακτική και δεν υφίσταται απόκλιση ως προς αυτή.

- Ως προς την Ειδική Πρακτική της παρ. 2.2.15 (κριτήρια πολυμορφίας για τα ανώτατα ή και ανώτερα διευθυντικά στελέχη με συγκεκριμένους στόχους εκπροσώπησης ανά φύλο, καθώς και χρονοδιαγράμματα για την επίτευξη αυτών): Σύμφωνα με την Πολιτική Καταλληλότητας της Εταιρείας, η Εταιρεία εφαρμόζει πολιτική πολυμορφίας με σκοπό την προώθηση ενός κατάλληλου επιπέδου διαφοροποίησης στο Διοικητικό Συμβούλιο και μιας πολυσυλλεκτικής ομάδας μελών. Διαμέσου της συγκέντρωσης ευρέος φάσματος προσόντων και δεξιοτήτων κατά την επιλογή των μελών του Διοικητικού Συμβουλίου εξασφαλίζεται η ποικιλία απόψεων και εμπειριών με σκοπό την λήψη ορθών αποφάσεων. Η Πολιτική Καταλληλότητας περιλαμβάνεται/αναφέρεται στην πολιτική πολυμορφίας, ώστε να διασφαλίζεται ότι έχει ληφθεί υπόψη κατά τον ορισμό νέων μελών του Διοικητικού Συμβουλίου. Προβλέπεται ρητώς η επαρκής εκπροσώπηση ανά φύλο 25% επί του συνόλου των μελών του Διοικητικού Συμβουλίου, με βάση το σημερινό δεκαπενταμελές Διοικητικό Συμβούλιο ελάχιστος αριθμός γυναικών ή αντρών είναι τρεις (3) και δεν εφαρμόζεται κανένας απολύτως αποκλεισμός λόγω φύλου, φυλής, χρώματος, εθνοτικής ή κοινωνικής προέλευσης, θρησκείας ή πεποιθήσεων, περιουσίας, γέννησης, αναπηρίας, ηλικίας ή σεξουαλικού προσανατολισμού. Η Εταιρεία επεξεργάζεται και διερευνά τις προϋποθέσεις και τους όρους περαιτέρω εξειδίκευσης των εν λόγω κριτηρίων πολυμορφίας και των σχετικών στόχων και χρονοδιαγράμματος, η οριστικοποίηση των οποίων, λόγω της έκτασης και φύσης των δραστηριοτήτων της Εταιρείας, εκτιμάται ότι απαιτεί πρόσθετο χρονικό διάστημα από το διαρρεύσαν από την υιοθέτηση του Κώδικα έως σήμερα. Εκτιμάται ότι δεν υφίσταται κίνδυνος από την εν λόγω απόκλιση, για όσο χρονικό διάστημα αυτή υφίσταται.
- Ως προς την Ειδική Πρακτική των παρ. 2.2.21 – 2.2.23 (περί επιλογής του Προέδρου του Διοικητικού Συμβουλίου μεταξύ των ανεξάρτητων μη εκτελεστικών μελών, άλλως καθορισμού ενός από τα ανεξάρτητα μη εκτελεστικά μέλη, είτε ως αντιπροέδρου, είτε ως ανώτατου ανεξάρτητου μέλους (Senior Independent Director), σε περίπτωση που ο Πρόεδρος επιλεγεί από τα μη εκτελεστικά μέλη): Το ισχύον Διοικητικό Συμβούλιο της Εταιρείας, ο Πρόεδρος του οποίου είναι μη εκτελεστικό μέλος, ο δε Αντιπρόεδρος αυτού είναι εκτελεστικό μέλος, εξελέγη από την Τακτική Γενική Συνέλευση των Μετόχων της Εταιρείας της 24.05.2021, ήτοι προ της έναρξης ισχύος του Ν. 4706/2020 (17.07.2021). Η δε ιδιότητα του Προέδρου ως μη εκτελεστικού μέλους είναι σύμφωνη με τη διάταξη της παρ. 1 του άρθρου 8 του Ν. 4706/2018 που ορίζει ότι ο Πρόεδρος του Διοικητικού Συμβουλίου είναι μη εκτελεστικό μέλος. Ενόψει της επόμενης εκλογής νέου Διοικητικού Συμβουλίου της Εταιρείας, μετά τη λήξη της θητείας του τρέχοντος, η Εταιρεία θα εξετάσει, κατά πόσο είναι σκόπιμο και υπό ποιους όρους είναι δυνατό, να συμμορφωθεί με την ανωτέρω Ειδική Πρακτική. Εκτιμάται ότι δεν υφίσταται κίνδυνος από την εν λόγω απόκλιση, για όσο χρονικό διάστημα αυτή υφίσταται.
- Ως προς την Ειδική Πρακτική των παρ. 2.3.1 – 2.3.3 (αναφορικά με πλαίσιο πλήρωσης θέσεων και διαδοχής των μελών του Διοικητικού Συμβουλίου): Η Εταιρεία βρίσκεται σε διαδικασία επεξεργασίας και σχεδιασμού ενός πλαισίου / πλάνου πλήρωσης θέσεων και διαδοχής των μελών του Διοικητικού Συμβουλίου, προς υιοθέτηση και εφαρμογή, προς συμμόρφωση με την ανωτέρω Ειδική Πρακτική, η οποία εκτιμάται ότι θα ολοκληρωθεί εντός της τρέχουσας χρήσης. Έως τότε, κατά την παγίως ακολουθούμενη πρακτική της Εταιρείας σε όλες τις περιπτώσεις αντικατάστασης ελλειπόντων μελών του Διοικητικού Συμβουλίου της, για μεν τα εκτελεστικά μέλη του Διοικητικού Συμβουλίου που είναι επιφορτισμένα με τη διοίκηση και την επίτευξη του σκοπού της Εταιρείας και πρόκειται κυρίως για στελέχη της Εταιρείας με έμμισθη σχέση εργασίας, οι Διευθύνσεις Ανθρωπίνων Πόρων της Εταιρείας μεριμνούν για την ανά πάντα χρόνο ύπαρξη υποψηφίων, εκ του υφιστάμενου στελεχιακού δυναμικού της Εταιρείας, για την πλήρωση των θέσεων των εκτελεστικών μελών του Διοικητικού Συμβουλίου. Ως προς δε τη διαδοχή των ανεξάρτητων, ιδίως, μελών του Διοικητικού Συμβουλίου και των μελών των Επιτροπών της Εταιρείας (οι οποίες απαρτίζονται κατά πλειοψηφία από ανεξάρτητα μέλη) η Επιτροπή Αποδοχών και Ανάδειξης Υποψηφίων της Εταιρείας μεριμνά για τον εντοπισμό και την αξιολόγηση, σύμφωνα με τις αρχές της εγκεκριμένης Πολιτικής Καταλληλότητας της Εταιρείας, προσώπων ως πιθανώς διαθέσιμων κατάλληλων υποψηφίων μελών του Διοικητικού Συμβουλίου, όποτε προκύψει θέμα αντικατάστασης υφιστάμενων μελών του Διοικητικού Συμβουλίου, σε συνδυασμό και με την περιοδική αξιολόγηση της πλήρωσης των απαιτήσεων καταλληλότητας και, κυρίως, ανεξαρτησίας. Εκτιμάται ότι δεν υφίσταται κίνδυνος από την εν λόγω απόκλιση, για όσο χρονικό διάστημα αυτή υφίσταται, κατά τα ως άνω.
- Ως προς την Ειδική Πρακτική της παρ. 2.4.7 (αναφορικά με το ότι το μέλος της επιτροπής αποδοχών που θα οριστεί ως Πρόεδρος της, θα πρέπει να έχει υπηρετήσει στην επιτροπή ως μέλος τουλάχιστον ένα έτος): Ο Πρόεδρος της (ορισθείσας από το Διοικητικό Συμβούλιο της Εταιρείας στις 26.05.2021 και συγκροτηθείσας σε σώμα την 28.05.2021, μετά την εκλογή του υφιστάμενου Διοικητικού Συμβουλίου της Εταιρείας από την Τακτική Γενική Συνέλευση των μετόχων της στις 24.05.2021) Επιτροπής Αποδοχών και Ανάδειξης Υποψηφίων της Εταιρείας είναι ανεξάρτητο μη εκτελεστικό μέλος του Διοικητικού Συμβουλίου, εκλεγέν για πρώτη φορά ως μέλος στο Διοικητικό Συμβούλιο της Εταιρείας. Συνεπώς, δεν έχει υπηρετήσει στην Επιτροπή Αποδοχών και Ανάδειξης Υποψηφίων της Εταιρείας ως μέλος αυτής τουλάχιστον ένα έτος προ του ορισμού του ως Προέδρου της. Το ίδιο ισχύει για όλα συνολικά τα υφιστάμενα ανεξάρτητα μη εκτελεστικά μέλη του Διοικητικού Συμβουλίου, κανένα εκ των οποίων δεν έχει υπηρετήσει στην Επιτροπή Αποδοχών και Ανάδειξης Υποψηφίων της Εταιρείας ως μέλος αυτής τουλάχιστον για ένα έτος. Συνεπώς, με βάση την υφιστάμενη σύνθεση του Διοικητικού

Συμβουλίου, δεν είναι εφικτή η συμμόρφωση με την ανωτέρω Ειδική Πρακτική. Εκτιμάται ότι δεν υφίσταται κίνδυνος από την εν λόγω απόκλιση, για όσο χρονικό διάστημα αυτή υφίσταται.

– Ως προς την Ειδική Πρακτική των παρ. 3.3.3, 3.3.4, 3.3.5 και 3.3.8 (αναφορικά με την ετήσια αξιολόγηση του Διοικητικού Συμβουλίου), σημειώνεται ότι η προβλεπόμενη αξιολόγηση του Διοικητικού Συμβουλίου σ' ετήσια βάση αφορά κυρίως σε Διοικητικά Συμβούλια με θητεία διάρκειας μεγαλύτερης του έτους. Στην περίπτωση της Εταιρείας η σχετική απόκλιση δεν υφίσταται επί της αρχής, αλλά δύναται ενδεχομένως να εκδηλωθεί, για πρακτικούς λόγους, λόγω του ότι η θητεία του Διοικητικού Συμβουλίου της Εταιρείας, σύμφωνα με το άρθρο 11 παρ. 1 του καταστατικού της, είναι ετήσια (παραιτούμενη αυτόματα μέχρι τη λήξη της προθεσμίας, εντός της οποίας πρέπει να συνέλθει η αμέσως επόμενη τακτική Γενική Συνέλευση και μέχρι τη λήψη της σχετικής απόφασης, μη δυνάμενη να υπερβεί τη διετία). Επομένως, με την παρέλευση έτους από την εκλογή του Διοικητικού Συμβουλίου της Εταιρείας, οπότε προβλέπεται να λάβει χώρα αξιολόγησή του σύμφωνα με την παραπάνω Ειδική Πρακτική, λήγει, κατά κανόνα, η θητεία του, οπωσδήποτε δε εφόσον λάβει χώρα εκλογή νέου Διοικητικού Συμβουλίου. Στην περίπτωση αυτή η εν λόγω αξιολόγηση καθίσταται, κατ' αρχήν, άνευ αντικειμένου. Εκτιμάται ότι στην περίπτωση αυτή δεν υφίσταται κίνδυνος από την εν λόγω απόκλιση, καθόσον θα λάβει χώρα εκλογή νέου Διοικητικού Συμβουλίου, κατόπιν τήρησης εξαρχής της διαδικασίας αξιολόγησης των υποψηφίων προς εκλογή μελών του, σύμφωνα με την Πολιτική Καταλληλότητας της Εταιρείας. Κατά τα λοιπά, εφόσον με οποιονδήποτε τρόπο παραταθεί η θητεία του Διοικητικού Συμβουλίου της Εταιρείας πέραν του έτους, η Εταιρεία θα μεριμνήσει για την ετήσια αξιολόγηση του Διοικητικού Συμβουλίου, σύμφωνα με την ως άνω Ειδική Πρακτική. Εν προκειμένω, από την εκλογή του υφιστάμενου Διοικητικού Συμβουλίου από την Τακτική Γενική Συνέλευση των μετόχων της στις 24.05.2021 έως την ημερομηνία της παρούσας δεν έχει συμπληρωθεί ακόμα ένα έτος. Επομένως, κατά τη συμπλήρωση ενός έτους από την εκλογή του υφιστάμενου Διοικητικού Συμβουλίου και ανάλογα με το αν θα λάβει χώρα λήξη της θητείας του ή παράταση αυτής κατά τα προαναφερθέντα, η Εταιρεία θα εξετάσει, κατά πόσο είναι σκόπιμο, να λάβει χώρα τέτοια αξιολόγηση.

– Ως προς την Ειδική Πρακτική των παρ. 8.4, 8.5 (αναφορικά με τη χρήση πλατφόρμας επικοινωνίας για τη διασφάλιση επικοινωνητικού διαλόγου μεταξύ της Εταιρείας και των μετόχων της): Η Εταιρεία, υπό την ευθύνη της Μονάδας Εξυπηρέτησης Μετόχων και Εταιρικών Ανακοινώσεων, χρησιμοποιεί κατά βάση την εταιρική ιστοσελίδα για την παροχή στους μετόχους επαρκούς και ισότιμης πρόσβασης στην πληροφόρηση και γενικά για την επικοινωνία μαζί τους σε τακτική βάση. Η Εταιρεία βρίσκεται σε διαδικασία αναμόρφωσης και αναβάθμισης του περιεχομένου και εν γένει περιβάλλοντος της ιστοσελίδας της και διερεύνησης των υφιστάμενων διαθέσιμων εργαλείων, ενδεχομένως με εμπλουτισμό της με πλατφόρμα επικοινωνίας, με στόχο την εξεύρεση της βέλτιστης δυνατής τεχνικής λύσης για την ενδυνάμωση του επικοινωνητικού διαλόγου μεταξύ της Εταιρείας και των μετόχων της και την απόλυτη συμμόρφωσή της με την ανωτέρω Ειδική Πρακτική.

Η Εταιρεία θα επανεξετάζει από καιρού εις καιρόν κατά πόσον οι ανωτέρω αποκλίσεις συνεχίζουν να εξυπηρετούν το εταιρικό συμφέρον και θα προβαίνει στις κατάλληλες προσαρμογές.

Κύρια χαρακτηριστικά του Συστήματος Εσωτερικού Ελέγχου σε σχέση με τη Διαδικασία Σύνταξης των Οικονομικών καταστάσεων και χρηματοοικονομικών αναφορών.

i. Περιγραφή των κύριων χαρακτηριστικών και στοιχείων του Συστήματος Εσωτερικού Ελέγχου (εσωτερικός έλεγχος, διαχείριση κινδύνων, κανονιστική συμμόρφωση).

Η Εταιρεία διαθέτει επαρκές και αποτελεσματικό Σύστημα Εσωτερικού Ελέγχου, το οποίο συνίσταται στο σύνολο των εσωτερικών ελεγκτικών μηχανισμών και διαδικασιών, συμπεριλαμβανομένης της διαχείρισης κινδύνων, του εσωτερικού ελέγχου και της κανονιστικής συμμόρφωσης, και καλύπτει σε συνεχή βάση κάθε δραστηριότητα της Εταιρείας και συντελεί στην ασφαλή και αποτελεσματική λειτουργία της. Το Σύστημα Εσωτερικού Ελέγχου της Εταιρείας αποβλέπει στους ακόλουθους, ιδίως, στόχους:

α) Στη συνεπή υλοποίηση της επιχειρησιακής στρατηγικής, με την αποτελεσματική χρήση των διαθέσιμων πόρων.

β) Στην αποτελεσματική λειτουργία της Μονάδας Εσωτερικού Ελέγχου, της οποίας η οργάνωση, η λειτουργία και οι αρμοδιότητες ορίζονται στον νόμο και στον Κανονισμό Λειτουργίας της.

γ) Στην αποτελεσματική διαχείριση κινδύνων, μέσω αναγνώρισης και διαχείρισης των ουσιωδών κινδύνων που συνδέονται με την επιχειρηματική δραστηριότητα και λειτουργία της Εταιρείας.

δ) Στη διασφάλιση της πληρότητας και της αξιοπιστίας των στοιχείων και πληροφοριών που απαιτούνται για τον ακριβή και έγκαιρο προσδιορισμό της χρηματοοικονομικής κατάστασης της Εταιρείας και την κατάρτιση αξιόπιστων χρηματοοικονομικών καταστάσεων, καθώς και της μη χρηματοοικονομικής κατάστασης αυτής, σύμφωνα με το άρθρο 151 του Ν. 4548/2018.

ε) Στην αποτελεσματική συμμόρφωση της Εταιρείας με το κανονιστικό και νομοθετικό πλαίσιο, καθώς και τους εσωτερικούς κανονισμούς που διέπουν τη λειτουργία της Εταιρείας (κανονιστική συμμόρφωση).

Το Διοικητικό Συμβούλιο διασφαλίζει ότι οι λειτουργίες που συγκροτούν το Σύστημα Εσωτερικού Ελέγχου είναι ανεξάρτητες από τους επιχειρηματικούς τομείς που ελέγχουν, και ότι διαθέτουν τους κατάλληλους οικονομικούς και ανθρώπινους πόρους, καθώς και τις εξουσίες για την αποτελεσματική λειτουργία τους, σύμφωνα με όσα επιτάσσει ο ρόλος τους. Οι γραμμές αναφοράς και η κατανομή των αρμοδιοτήτων είναι σαφείς, εκτελεστές και δεόντως τεκμηριωμένες.

Η Μονάδα Εσωτερικού Ελέγχου της Εταιρείας ελέγχει την ορθή εφαρμογή κάθε διαδικασίας και συστήματος εσωτερικού ελέγχου ανεξαρτήτως του λογιστικού ή μη περιεχομένου τους και αξιολογεί την επιχείρηση μέσω ανασκόπησης των δραστηριοτήτων της, λειτουργώντας σαν μία υπηρεσία προς την Διοίκηση. Βασική αποστολή της είναι η παρακολούθηση και βελτίωση των λειτουργιών και των πολιτικών της Εταιρείας και των θυγατρικών της (εφεξής ο «Όμιλος») και η συμβουλευτική υποστήριξη με την υποβολή σχετικών προτάσεων προς το Διοικητικό Συμβούλιο αναφορικά με το Σύστημα Εσωτερικού Ελέγχου. Η Μονάδα Εσωτερικού Ελέγχου αποσκοπεί και στην παροχή εύλογης επιβεβαίωσης στους μετόχους για την επίτευξη των σκοπών και στόχων του Ομίλου. Ο Επικεφαλής της Μονάδας Εσωτερικού Ελέγχου πληροί όλα τα τυπικά και ουσιαστικά κριτήρια επιλογής που προβλέπει η νομοθεσία.

Το Σύστημα Εσωτερικού Ελέγχου αποβλέπει μεταξύ άλλων στη διασφάλιση της πληρότητας και της αξιοπιστίας των στοιχείων και πληροφοριών που απαιτούνται για τον ακριβή και έγκαιρο προσδιορισμό της χρηματοοικονομικής κατάστασης της Εταιρείας και την παραγωγή αξιόπιστων οικονομικών καταστάσεων.

Η Εταιρεία σε σχέση με τη διαδικασία σύνταξης των χρηματοοικονομικών καταστάσεων αναφέρει ότι το σύστημα οικονομικών αναφορών της Εκδότριας, χρησιμοποιεί ένα λογιστικό σύστημα που είναι επαρκές για αναφορά προς τη διοίκηση, αλλά και προς τους εξωτερικούς χρήστες. Οι οικονομικές καταστάσεις καθώς και άλλες αναλύσεις που αναφέρονται προς τη διοίκηση σε τριμηνιαία βάση συντάσσονται σε απλή και ενοποιημένη βάση σύμφωνα με τα Διεθνή Πρότυπα Χρηματοοικονομικής Αναφοράς, όπως αυτά έχουν υιοθετηθεί από την Ευρωπαϊκή Ένωση για λόγους αναφοράς προς την διοίκηση αλλά και για λόγους δημοσιοποίησης, σύμφωνα με τους ισχύοντες κανονισμούς και σε τριμηνιαία βάση. Τόσο η διοικητική πληροφόρηση όσο και η προς δημοσιοποίηση χρηματοοικονομική πληροφόρηση περιλαμβάνουν όλες τις αναγκαίες πληροφορίες σχετικά με ένα ενημερωμένο σύστημα εσωτερικού ελέγχου που περιλαμβάνει αναλύσεις πωλήσεων, κόστους/εξόδων, λειτουργικών κερδών αλλά και άλλα στοιχεία και δείκτες. Όλες οι αναφορές προς την διοίκηση περιλαμβάνουν τα στοιχεία της τρέχουσας περιόδου που συγκρίνονται με τα αντίστοιχα του προϋπολογισμού, όπως αυτός έχει εγκριθεί από το Διοικητικό Συμβούλιο αλλά και με τα στοιχεία της αντίστοιχης περιόδου του προηγούμενου της αναφοράς έτους.

Όλες οι δημοσιοποιούμενες ενδιάμεσες και ετήσιες οικονομικές καταστάσεις περιλαμβάνουν όλες τις αναγκαίες πληροφορίες και γνωστοποιήσεις επί των οικονομικών καταστάσεων, σύμφωνα με τα Διεθνή Πρότυπα Χρηματοοικονομικής Αναφοράς, όπως αυτά έχουν υιοθετηθεί από την Ευρωπαϊκή Ένωση, επισκοπούνται από την Επιτροπή Ελέγχου και εγκρίνονται στο σύνολό τους αντίστοιχα από το Διοικητικό Συμβούλιο.

Εφαρμόζονται δικλίδες ασφαλείας αναφορικά με: α) την αναγνώριση και αξιολόγηση κινδύνων ως προς την αξιοπιστία των χρηματοοικονομικών καταστάσεων, β) τον διοικητικό σχεδιασμό και την παρακολούθηση αναφορικά με τα χρηματοοικονομικά μεγέθη, γ) την πρόληψη και αποκάλυψη απάτης, δ) τους ρόλους/αρμοδιότητες των στελεχών, ε) την διαδικασία κλεισίματος χρήσης περιλαμβανόμενης της ενοποίησης (π.χ. καταγεγραμμένες διαδικασίες, προσβάσεις, εγκρίσεις, συμφωνίες κλπ.) και στ) τη διασφάλιση των παρεχόμενων στοιχείων από τα πληροφοριακά συστήματα.

Η σύνταξη των εσωτερικών αναφορών προς τη Διοίκηση και των αναφορών που απαιτούνται από τον Ν. 4548/2018, τα Διεθνή Πρότυπα Χρηματοοικονομικής Αναφοράς και τις εποπτικές αρχές γίνεται από τη Διεύθυνση Οικονομικών Υπηρεσιών, η οποία διαθέτει κατάλληλα και έμπειρα στελέχη για το σκοπό αυτό. Η Διοίκηση φροντίζει, ώστε τα στελέχη αυτά να ενημερώνονται κατάλληλα για τις αλλαγές στα λογιστικά και φορολογικά θέματα που αφορούν την Εταιρεία και τον Όμιλο.

Η Εταιρεία έχει θεσπίσει ξεχωριστές διαδικασίες για την συγκέντρωση των απαιτούμενων στοιχείων από τις θυγατρικές εταιρείες και φροντίζει για την συμφωνία των επιμέρους συναλλαγών και την εφαρμογή των ιδίων λογιστικών αρχών από τις εταιρείες του Ομίλου.

Η Μονάδα Διαχείρισης Κινδύνων της Εταιρείας έχει ως σκοπό, μέσω κατάλληλων και αποτελεσματικών πολιτικών, διαδικασιών και εργαλείων, να συνδράμει το ΔΣ στην αναγνώριση, αξιολόγηση και διαχείριση των ουσιωδών κινδύνων που συνδέονται με την επιχειρηματική δραστηριότητα και λειτουργία της Εταιρείας και του Ομίλου, με επάρκεια και αποτελεσματικότητα.

Η Μονάδα Κανονιστικής Συμμόρφωσης της Εταιρείας έχει ως σκοπό να συνδράμει το ΔΣ στην πλήρη και διαρκή συμμόρφωση της Εταιρείας προς το εκάστοτε ισχύον νομοθετικό και κανονιστικό πλαίσιο και τους εσωτερικούς Κανονισμούς και Πολιτικές που διέπουν τη λειτουργία της, προσφέροντας ανά πάσα στιγμή πλήρη εικόνα για τον βαθμό επίτευξης του σκοπού αυτού.

ii. Αξιολόγηση της εταιρικής στρατηγικής, των κύριων επιχειρηματικών κινδύνων και των Συστημάτων Εσωτερικού Ελέγχου

Το Διοικητικό Συμβούλιο της Εταιρείας δηλώνει ότι έχει εξετάσει τους κύριους επιχειρηματικούς κινδύνους που αντιμετωπίζει ο Όμιλος καθώς και τα Συστήματα Εσωτερικού Ελέγχου. Σε ετήσια βάση το Διοικητικό Συμβούλιο προβαίνει σε επανεξέταση της εταιρικής στρατηγικής, των κύριων επιχειρηματικών κινδύνων και των Συστημάτων Εσωτερικού Ελέγχου, στη βάση σχετικής εισήγησης της Επιτροπής Ελέγχου.

Σύμφωνα με το άρθρο 14 παρ. 3 περ. ι' του Ν. 4706/2020 και την υπ. αρ. 1/891/30.9.2020 απόφαση του ΔΣ της Επιτροπής Κεφαλαιαγοράς, όπως έχει τροποποιηθεί με την υπ' αρ. ΕΚ 2/917/17.6.2021 απόφαση του ΔΣ της Επιτροπής Κεφαλαιαγοράς, λαμβάνει χώρα περιοδική αξιολόγηση του Συστήματος Εσωτερικού Ελέγχου, ιδίως ως προς την επάρκεια και την αποτελεσματικότητα της χρηματοοικονομικής πληροφόρησης, σε ατομική και ενοποιημένη βάση, ως προς τη διαχείριση κινδύνων και ως προς την κανονιστική συμμόρφωση, σύμφωνα με αναγνωρισμένα πρότυπα αξιολόγησης και του εσωτερικού ελέγχου, καθώς και της εφαρμογής των διατάξεων περί εταιρικής διακυβέρνησης του Ν. 4706/2020. Η εν λόγω αξιολόγηση διενεργείται από ανεξάρτητο αξιολογητή που πληροί τα προβλεπόμενα στην ανωτέρω διάταξη του Ν. 4706/2020 και την ως άνω απόφαση του ΔΣ της Επιτροπής Κεφαλαιαγοράς χαρακτηριστικά, σύμφωνα και με την οικεία πολιτική / διαδικασία του Συστήματος Εσωτερικού Ελέγχου της Εταιρείας. Σύμφωνα με την ανωτέρω απόφαση του ΔΣ της Επιτροπής Κεφαλαιαγοράς, όπως έχει τροποποιηθεί και ισχύει, η πρώτη αξιολόγηση του Συστήματος Εσωτερικού Ελέγχου πρέπει να έχει ολοκληρωθεί έως τις 31.03.2023 με ημερομηνία αναφοράς τις 31.12.2022 και περίοδο αναφοράς από την έναρξη ισχύος του άρθρου 14 του Ν. 4706/2020 (17.07.2021).

iii. Παροχή μη ελεγκτικών υπηρεσιών στην Εταιρεία από τους νόμιμους ελεγκτές της και αξιολόγηση της επίπτωσης που μπορεί να έχει το γεγονός αυτό στην αντικειμενικότητα και την αποτελεσματικότητα του υποχρεωτικού ελέγχου, λαμβάνοντας υπόψη και τα οριζόμενα στον Νόμο 4449/2017

Οι νόμιμοι ελεγκτές της Εταιρείας για την εταιρική χρήση του έτους 2021, «ΠΡΑΙΣΓΟΥΩΤΕΡΧΑΟΥΣΚΟΥΠΕΡΣ Ανώνυμη Ελεγκτική Εταιρεία» (ΑΜ ΣΟΕΛ 113) (Λεωφ. Κηφισίας 268, Τ.Κ.:15232, Χαλάνδρι, τηλ.:2106874400), οι οποίοι έχουν εκλεγεί από την Τακτική Γενική Συνέλευση των Μετόχων της Εταιρείας την 24.05.2021.

Οι αμοιβές των ελεγκτών του Ομίλου και της Εταιρείας PriceWaterhouseCoopers A.E. για την χρήση 2021 για τον Τακτικό Έλεγχο των Χρηματοοικονομικών καταστάσεων της Εταιρείας ανήλθαν σε Ευρώ 213.000 πλέον ΦΠΑ (2020: Ευρώ 202.000), για φορολογικό έλεγχο Ευρώ 44.800 πλέον ΦΠΑ (2020: Ευρώ 42.000) και αμοιβές για λοιπές υπηρεσίες Ευρώ 4.000 πλέον ΦΠΑ (2020: Ευρώ 4.000). Σε επίπεδο Ομίλου ανήλθαν σε Ευρώ [...] χιλιάδες (2020: Ευρώ 312 χιλιάδες), για φορολογικό έλεγχο Ευρώ [...] χιλιάδες (2020: Ευρώ 69 χιλιάδες) και αμοιβές για λοιπές υπηρεσίες Ευρώ [...] χιλιάδες (2020: Ευρώ 4 χιλιάδες).

iv. Επικεφαλής Μονάδας Εσωτερικού Ελέγχου

Η Εταιρεία έχει ορίσει ως Επικεφαλής τη Μονάδας Εσωτερικού Ελέγχου τον κ. Επαμεινώνδα Μπατάλα. Ο κ. Μπατάλας είναι κάτοχος πτυχίου στην Οικονομική Επιστήμη και μεταπτυχιακού τίτλου στην Εφαρμοσμένη Οικονομική και Χρηματοοικονομική από το Οικονομικό Πανεπιστήμιο Αθηνών (πρώην ΑΣΟΕΕ). Επίσης, διαθέτει την πιστοποίηση Diploma in IFRS από το Σύλλογο Ορκωτών Λογιστών (ACCA). Αρχικά προσελήφθη από τη ΣΤΗΛΜΕΤ Α.Ε. ως μέλος της Υπηρεσίας Εσωτερικού Ελέγχου το 2008, όπου και απασχολήθηκε στον εσωτερικό έλεγχο των θυγατρικών εταιριών της Viohalco, διατελώντας επί σειρά ετών επικεφαλής ομάδας εσωτερικού ελέγχου.

Δημόσιες Προσφορές Εξαγοράς – Πληροφοριακά Στοιχεία

- Δεν υφίστανται δεσμευτικές προσφορές εξαγοράς ή/και κανόνες υποχρεωτικής εκχώρησης και υποχρεωτικής εξαγοράς των μετοχών της Εταιρείας, ούτε οποιαδήποτε καταστατική πρόβλεψη περί εξαγοράς.
- Δεν υφίστανται δημόσιες προτάσεις τρίτων για την εξαγορά του μετοχικού κεφαλαίου της Εταιρείας κατά την τελευταία και τρέχουσα χρήση.
- Σε περίπτωση που η Εταιρεία αποφασίσει να προβεί σε τέτοια διαδικασία αυτή θα γίνει στο πλαίσιο της ευρωπαϊκής νομοθεσίας και της ισχύουσας Ελληνικής νομοθεσίας.

Γενική Συνέλευση των Μετόχων και δικαιώματα των μετόχων

Η Γενική Συνέλευση των μετόχων της Εταιρείας είναι κατά νόμο το ανώτατο όργανό της και δικαιούται να αποφασίζει για κάθε υπόθεση που αφορά στην Εταιρεία. Συγκαλείται και λειτουργεί σύμφωνα με τα οριζόμενα στο Καταστατικό και στις σχετικές διατάξεις του Ν.4548/2018, όπως ισχύει. Η Εταιρεία προβαίνει στις προβλεπόμενες δημοσιεύσεις, και γενικά λαμβάνει τα αναγκαία μέτρα για την έγκαιρη και πλήρη ενημέρωση των μετόχων για την άσκηση των δικαιωμάτων τους. Το τελευταίο διασφαλίζεται μέσω των δημοσιεύσεων των προκλήσεων των Γενικών Συνελεύσεων και της ανάρτησης αυτών στην ιστοσελίδα της Εταιρείας, στο κείμενο των οποίων περιλαμβάνεται λεπτομερής περιγραφή των δικαιωμάτων των μετόχων και του τρόπου άσκησης αυτών.

Σύνθεση και λειτουργία Διοικητικού Συμβουλίου, Εποπτικών Οργάνων και Επιτροπών της Εταιρείας

Διοικητικό Συμβούλιο

Ρόλοι και αρμοδιότητες του Διοικητικού Συμβουλίου

Το Διοικητικό Συμβούλιο της Εταιρείας διοικεί την Εταιρεία και έχει την ευθύνη της μακροπρόθεσμης στρατηγικής και των λειτουργικών στόχων της Εταιρείας και εν γένει του ελέγχου και της λήψης αποφάσεων στο πλαίσιο των οριζόμενων από τον Ν. 4548/2018 και το Καταστατικό καθώς και της τήρησης των αρχών της εταιρικής διακυβέρνησης.

Το Διοικητικό Συμβούλιο συνέρχεται με την απαραίτητη συχνότητα, ώστε να εκτελεί αποτελεσματικά τα καθήκοντα του.

Ειδικότερα και ενδεικτικά, το ΔΣ έχει τις ακόλουθες αρμοδιότητες:

- Καθορίζει τη μακροπρόθεσμη στρατηγική και τους λειτουργικούς στόχους της Εταιρείας.
- Έχει την ευθύνη του ελέγχου και της λήψης αποφάσεων στο πλαίσιο των οριζόμενων από την κείμενη νομοθεσία και το Καταστατικό, καθώς και της τήρησης των αρχών της εταιρικής διακυβέρνησης.
- Ορίζει το σύστημα εταιρικής διακυβέρνησης των άρθρων 1 έως 24 του ν.4706/2020, επιβλέπει την υλοποίησή του και παρακολουθεί και αξιολογεί περιοδικά, ανά τρία (3) τουλάχιστον οικονομικά έτη, την εφαρμογή και την αποτελεσματικότητά του.
- Διασφαλίζει την επαρκή και αποτελεσματική λειτουργία Συστήματος Εσωτερικού Ελέγχου της Εταιρείας, που αποβλέπει στους ακόλουθους, ιδίως, στόχους:
 - α) στη συνεπή υλοποίηση της επιχειρησιακής στρατηγικής, με την αποτελεσματική χρήση των διαθέσιμων πόρων,
 - β) στην αναγνώριση και διαχείριση των ουσιωδών κινδύνων που συνδέονται με την επιχειρηματική της δραστηριότητα και λειτουργία,
 - γ) στην αποτελεσματική λειτουργία της Μονάδας Εσωτερικού Ελέγχου,
 - δ) στη διασφάλιση της πληρότητας και της αξιοπιστίας των στοιχείων και πληροφοριών που απαιτούνται για τον ακριβή και έγκαιρο προσδιορισμό της χρηματοοικονομικής κατάστασης της Εταιρείας και την κατάρτιση αξιόπιστων χρηματοοικονομικών καταστάσεων, καθώς και της μη χρηματοοικονομικής κατάστασης της Εταιρείας, σύμφωνα με το άρθρο 151 του ν.4548/2018,
 - ε) στη συμμόρφωση με το κανονιστικό και νομοθετικό πλαίσιο, καθώς και τους εσωτερικούς κανονισμούς που διέπουν τη λειτουργία της Εταιρείας.

Σύνθεση – Θητεία Διοικητικού Συμβουλίου

Το υφιστάμενο Διοικητικό Συμβούλιο της Εταιρείας εξελέγη από την Τακτική Γενική Συνέλευση της Εταιρείας που πραγματοποιήθηκε στις 24.5.2021, με ετήσια θητεία (σύμφωνα με το άρθρο 11 παρ. 1 του καταστατικού της) μέχρι την 24.5.2022, η οποία παρατείνεται, σύμφωνα με το άρθρο 85, παρ. 1, εδ. γ' του Ν. 4548/2018, όπως ισχύει, και το άρθρο 11 παρ. 2 του Καταστατικού της Εταιρείας, μέχρι τη λήξη της προθεσμίας, εντός της οποίας πρέπει να συνέλθει η αμέσως επόμενη Τακτική Γενική Συνέλευση το 2022 και μέχρι τη λήψη της σχετικής απόφασης, μη δυναμένη να υπερβεί τη διετία. Το ως άνω εκλεγέν Διοικητικό Συμβούλιο συγκροτήθηκε σε σώμα κατά τη συνεδρίασή του στις 24.05.2021, οπότε και καθορίστηκε η εκπροσώπηση της Εταιρείας.

Στις 30.06.2021 ο κος Νικόλαος Γαλέτας, ανεξάρτητο μη εκτελεστικό μέλος του Διοικητικού Συμβουλίου της Εταιρείας, υπέβαλε την παραίτησή του από την ανωτέρω θέση, για προσωπικούς λόγους, με ισχύ από την 10.07.2021.

Στη συνέχεια, κατόπιν της από 12.07.2021 απόφασης του Διοικητικού Συμβουλίου της Εταιρείας, εξελέγη ο κ. Γεώργιος Λακκοτρύπης, σε αντικατάσταση του παραιτηθέντος, κ. Νικολάου Γαλέτα του Ιωάννη, ως προσωρινό ανεξάρτητο μη εκτελεστικό μέλος του Διοικητικού Συμβουλίου της Εταιρείας, μέχρι την πρώτη (αμέσως επόμενη) Γενική Συνέλευση των μετόχων της Εταιρείας, η οποία θα καλείτο να αποδώσει οριστικά την ιδιότητα του ανεξάρτητου μη εκτελεστικού μέλους στον κ. Γεώργιο Λακκοτρύπη.

Ακολούθως, η Έκτακτη Γενική Συνέλευση των μετόχων της Εταιρείας της 05.11.2021 (ως η αμέσως επόμενη Γενική Συνέλευση των μετόχων της Εταιρείας μετά την προεκτεθείσα εκλογή προσωρινού ανεξάρτητου μη εκτελεστικού μέλους του Διοικητικού Συμβουλίου της Εταιρείας σε αντικατάσταση παραιτηθέντος ανεξάρτητου μη εκτελεστικού μέλους του Διοικητικού Συμβουλίου) απέδωσε οριστικά την ιδιότητα του ανεξάρτητου μη εκτελεστικού μέλους του Διοικητικού Συμβουλίου στον κ. Γεώργιο Λακκοτρύπη του Αντωνίου για το εφεξής (εντεύθεν) χρονικό διάστημα μέχρι τη λήξη της θητείας του παραιτηθέντος, κ. Νικολάου Γαλέτα του Ιωάννη, δηλαδή έως τις 24.05.2022, παρατεινομένης (της θητείας), σύμφωνα με το άρθρο 85, παρ. 1, εδ. γ' του Ν. 4548/2018, όπως ισχύει, και το άρθρο 11 παρ. 2 του Καταστατικού της Εταιρείας, μέχρι τη λήξη της προθεσμίας, εντός της οποίας πρέπει να συνέλθει η αμέσως επόμενη Τακτική Γενική Συνέλευση των Μετόχων της Εταιρείας το 2022 και μέχρι τη λήψη της σχετικής απόφασης, μη δυναμένης να υπερβεί τη διετία.

Στη συνέχεια, κατόπιν της από 24.11.2021 παραίτησης του κ. Περικλή Σαπουντζή του Χρήστου από τη θέση του εκτελεστικού μέλους του Διοικητικού Συμβουλίου (και του Γενικού Διευθυντή Κλάδου Χαλκού της Εταιρείας), με χρόνο ισχύος της παραίτησής του την 29.11.2021, το Διοικητικό Συμβούλιο, κατά τη συνεδρίασή του της 29.11.2021, σε αντικατάσταση του παραιτηθέντος κ. Περικλή Σαπουντζή, εξέλεξε τον κ. Παναγιώτη Λώλο του Χαραλάμπους για το υπόλοιπο της θητείας του παραιτηθέντος, δηλαδή έως τις 24.05.2022, παρατεινομένης (της θητείας), σύμφωνα με το άρθρο 85, παρ. 1, εδ. γ' του Ν. 4548/2018, όπως ισχύει, και το άρθρο 11 παρ. 2 του Καταστατικού της Εταιρείας, μέχρι τη λήξη της προθεσμίας, εντός της οποίας πρέπει να συνέλθει η αμέσως επόμενη Τακτική Γενική Συνέλευση των Μετόχων της Εταιρείας το 2022 και μέχρι τη λήξη της σχετικής απόφασης, μη δυναμένης να υπερβεί τη διετία.

Το υφιστάμενο Διοικητικό Συμβούλιο της Εταιρείας (εκλεγέν από την από 24.05.2021 Τακτική Γενική Συνέλευση των μετόχων της Εταιρείας, κατόπιν και των από 12.07.2021 και 29.11.2021 αντικαταστάσεων μελών του, κατά τα προεκτεθέντα), απαρτίζεται από 15 μέλη, εκ των οποίων:

- 4 είναι εκτελεστικά μέλη (Αντιπρόεδρος & 3 Μέλη).
- 6 είναι μη εκτελεστικά μέλη (Πρόεδρος και 5 Μέλη).
- 5 είναι ανεξάρτητα μη εκτελεστικά μέλη.

Από τα μέλη του Διοικητικού Συμβουλίου 12 είναι άνδρες και 3 είναι γυναίκες.

Η σύνθεση του υφιστάμενου Διοικητικού Συμβουλίου της Εταιρείας είναι η ακόλουθη:

- (1) ΜΙΧΑΗΛ Ν. ΣΤΑΣΙΝΟΠΟΥΛΟΣ, Πρόεδρος, μη εκτελεστικό μέλος.
- (2) ΔΗΜΗΤΡΙΟΣ ΚΥΡΙΑΚΟΠΟΥΛΟΣ, Αντιπρόεδρος, εκτελεστικό μέλος.
- (3) ΛΑΜΠΡΟΣ ΒΑΡΟΥΧΑΣ, Γενικός Διευθυντής και εκτελεστικό μέλος.
- (4) ΠΑΝΑΓΙΩΤΗΣ ΛΩΛΟΣ, Γενικός Διευθυντής και εκτελεστικό μέλος.
- (5) ΚΩΝΣΤΑΝΤΙΝΟΣ ΚΑΤΣΑΡΟΣ, εκτελεστικό μέλος.
- (6) ΧΡΗΣΤΟΣ-ΑΛΕΞΗΣ ΚΟΜΝΗΝΟΣ, μη εκτελεστικό μέλος.
- (7) ΝΙΚΟΛΑΟΣ ΚΟΥΔΟΥΝΗΣ, μη εκτελεστικό μέλος.
- (8) ΗΛΙΑΣ ΣΤΑΣΙΝΟΠΟΥΛΟΣ, μη εκτελεστικό μέλος.
- (9) ΑΙΚΑΤΕΡΙΝΗ-ΝΑΥΣΙΚΑ ΚΑΝΤΖΙΑ, μη εκτελεστικό μέλος.
- (10) ΑΘΑΝΑΣΙΑ ΚΛΕΝΙΑΤΗ-ΠΑΠΑΙΩΑΝΝΟΥ, μη εκτελεστικό μέλος.
- (11) ΒΑΣΙΛΕΙΟΣ ΛΟΥΜΙΩΤΗΣ, ανεξάρτητο μη εκτελεστικό μέλος.
- (12) ΠΛΟΥΤΑΡΧΟΣ ΣΑΚΕΛΛΑΡΗΣ, ανεξάρτητο μη εκτελεστικό μέλος.
- (13) ΟΥΡΑΝΙΑ ΑΙΚΑΤΕΡΙΝΑΡΗ, ανεξάρτητο μη εκτελεστικό μέλος.
- (14) THOMAS GEORGE SOFIS, ανεξάρτητο μη εκτελεστικό μέλος.
- (15) ΓΕΩΡΓΙΟΣ ΛΑΚΚΟΤΡΥΠΗΣ, ανεξάρτητο μη εκτελεστικό μέλος.

Το Διοικητικό Συμβούλιο συνεδριάζει κάθε φορά που ο νόμος, το καταστατικό ή οι ανάγκες της Εταιρείας το απαιτούν.

Πολιτική Καταλληλότητας

Η ισχύουσα Πολιτική Καταλληλότητας μελών του Διοικητικού Συμβουλίου της Εταιρείας (σύμφωνα με το άρθρο 3 του Ν. 4706/2020, εφεξής «Πολιτική Καταλληλότητας») εγκρίθηκε από την από 24.05.2021 Τακτική Γενική Συνέλευση των μετόχων της. Η Πολιτική Καταλληλότητας συνιστά ουσιαστικό τμήμα του Συστήματος Εταιρικής Διακυβέρνησης της Εταιρείας. Αποσκοπεί στη διασφάλιση της ποιοτικής στελέχωσης, αποτελεσματικής λειτουργίας και εκπλήρωσης του ρόλου του Διοικητικού Συμβουλίου με βάση τη γενικότερη στρατηγική και τις μεσομακροπρόθεσμες επιχειρηματικές επιδιώξεις της Εταιρείας με στόχο την προαγωγή του εταιρικού συμφέροντος. Μέσω της εφαρμογής της, διασφαλίζεται η απόκτηση και διατήρηση προσώπων με ικανότητες, γνώση, δεξιότητες, εμπειρία, ανεξαρτησία κρίσης, εχέγγυα ήθους και καλής φήμης τα οποία διασφαλίζουν την άσκηση χρηστής και αποτελεσματικής διοίκησης προς όφελος της Εταιρείας, των μετόχων και όλων των εμπλεκόμενων μερών. Η Πολιτική Καταλληλότητας, όπως και κάθε ουσιώδης τροποποίησή της, προτείνεται στο Διοικητικό Συμβούλιο της Εταιρείας από την Επιτροπή Αποδοχών και Ανάδειξης Υποψηφίων της Εταιρείας, σε συνεργασία με τη Μονάδα Εσωτερικού Ελέγχου και τη Νομική Υπηρεσία της Εταιρείας, στη συνέχεια εγκρίνεται από το Διοικητικό Συμβούλιο της Εταιρείας και υποβάλλεται προς έγκριση στη Γενική Συνέλευση της Εταιρείας. Η Εταιρεία διαθέτει και εφαρμόζει πολιτική πολυμορφίας με σκοπό την προώθηση ενός κατάλληλου επιπέδου διαφοροποίησης στο Διοικητικό

Συμβούλιο και μιας πολυσυλλεκτικής ομάδας μελών. Διαμέσου της συγκέντρωσης ευρέος φάσματος προσόντων και δεξιοτήτων κατά την επιλογή των μελών του Διοικητικού Συμβουλίου εξασφαλίζεται η ποικιλία απόψεων και εμπειριών με σκοπό την λήψη ορθών αποφάσεων. Η Πολιτική Καταλληλότητας περιλαμβάνεται/αναφέρεται στην πολιτική πολυμορφίας, ώστε να διασφαλίζεται ότι έχει ληφθεί υπόψη κατά τον ορισμό νέων μελών του Διοικητικού Συμβουλίου. Προβλέπεται ρητώς η επαρκής εκπροσώπηση ανά φύλο 25% επί του συνόλου των μελών του Διοικητικού Συμβουλίου, με βάση το σημερινό δεκαπενταμελές Διοικητικό Συμβούλιο ελάχιστος αριθμός γυναικών ή αντρών είναι τρεις (3) και δεν εφαρμόζεται κανένας απολύτως αποκλεισμός λόγω φύλου, φυλής, χρώματος, εθνοτικής ή κοινωνικής προέλευσης, θρησκείας ή πεποιθήσεων, περιουσίας, γέννησης, αναπηρίας, ηλικίας ή σεξουαλικού προσανατολισμού. Η Πολιτική Καταλληλότητας είναι διαθέσιμη στην ιστοσελίδα της Εταιρείας στον ακόλουθο σύνδεσμο: <https://www.elvalhalcor.com/el/investor-relations/corporate-governance/board-of-directors/suitability-policy-bod>.

Η σύνθεση του υφιστάμενου Διοικητικού Συμβουλίου της Εταιρείας (από την εκλογή του από την από 24.05.2021 Τακτική Γενική Συνέλευση των μετόχων της Εταιρείας και κατόπιν και των από 12.07.2021 και 29.11.2021 αντικαταστάσεων μελών του, κατά τα προεκτεθέντα) ανταποκρίνεται στις απαιτήσεις και τα κριτήρια καταλληλότητας (ατομικής και συλλογικής) και πολυμορφίας, όπως προβλέπονται στον Ν. 4706/2020 και στην Πολιτική Καταλληλότητας, όπως τούτο έχει διαπιστωθεί από την Επιτροπή Αποδοχών και Ανάδειξης Υποψηφίων της Εταιρείας σε επίπεδο υποψηφίων μελών, προ της εκλογής του Διοικητικού Συμβουλίου και εκάστου μέλους σε αντικατάσταση ελλείποντος, καθώς και από το Διοικητικό Συμβούλιο, κατά την αντίστοιχη εκλογή.

Επίσης, το Διοικητικό Συμβούλιο κατά την από 15.03.2021 συνεδρίασή του, κατόπιν σχετικής εισήγησης της Επιτροπής Αποδοχών και Ανάδειξης Υποψηφίων της Εταιρείας, επανεξέτασε και διαπίστωσε την πλήρωση των προϋποθέσεων ανεξαρτησίας του άρθρου 9 παρ. 1 και 2 του Ν. 4706/2020 των υφιστάμενων ανεξάρτητων μη εκτελεστικών μελών του Διοικητικού Συμβουλίου.

Συμμετοχή μελών Διοικητικού Συμβουλίου στις συνεδριάσεις του

Εντός του 2021 πραγματοποιήθηκαν συνολικά 39 συνεδριάσεις του Διοικητικού Συμβουλίου. Η συχνότητα συμμετοχής των μελών του Διοικητικού Συμβουλίου στις συνεδριάσεις του κατά το έτος 2021 έχει ως ακολούθως:

ΜΕΛΟΣ ΔΣ	ΘΗΤΕΙΑ ΜΕΛΟΥΣ		ΑΡ. ΣΥΝΕΔΡΙΑΣΕΩΝ ΣΤΙΣ ΟΠΟΙΕΣ ΗΤΑΝ ΜΕΛΟΣ ΔΣ	ΣΥΝΟΛΟ ΠΑΡΟΥΣΙΩΝ	ΠΟΣΟΣΤΟ ΠΑΡΟΥΣΙΑΣ
	ΑΠΟ	ΕΩΣ			
ΠΡΟΕΔΡΟΣ - ΜΗ ΕΚΤΕΛΕΣΤΙΚΟ ΜΕΛΟΣ					
Παπαγεωργόπουλος Θεοδόσιος	1/1/2021	24/5/2021	22	7	31,82%
Στασινόπουλος Μιχαήλ	24/5/2021	31/12/2021	17	17	100,00%
ΑΝΤΙΠΡΟΕΔΡΟΣ - ΕΚΤΕΛΕΣΤΙΚΟ ΜΕΛΟΣ					
Κυριακόπουλος Δημήτριος	1/1/2021	31/12/2021	39	39	100,00%
ΕΚΤΕΛΕΣΤΙΚΑ ΜΕΛΗ					
Βαρούχας Λάμπρος	1/1/2021	31/12/2021	39	39	100,00%
Σαπουντζής Περικλής	1/1/2021	29/11/2021	36	36	100,00%
Κοτσαμπασάκης Ευτύχιος	1/1/2021	12/1/2021	2	2	100,00%
Κατσαρός Κωνσταντίνος	1/1/2021	31/12/2021	39	39	100,00%
Βολουδάκης Σταύρος	1/1/2021	24/5/2021	22	22	100,00%
Κοκκόλης Σπυρίδων	1/1/2021	24/5/2021	22	21	95,45%
Λώλος Παναγιώτης	29/11/2021	31/12/2021	3	3	100,00%
ΜΗ ΕΚΤΕΛΕΣΤΙΚΑ ΜΕΛΗ					
Κατσάμπας Γεώργιος	1/1/2021	24/5/2021	22	22	100,00%
Κουδούνης Νικόλαος	1/1/2021	31/12/2021	39	39	100,00%
Στασινόπουλος Ηλίας	1/1/2021	31/12/2021	39	17	43,59%
Κομνηνός Χρήστος - Αλέξης	19/1/2021	31/12/2021	36	29	80,56%
Κάντζια Αικατερίνη - Ναυσικά	24/5/2021	31/12/2021	17	17	100,00%
Κλενιάτη - Παπαϊωάννου Αθανασία	24/5/2021	31/12/2021	17	17	100,00%

ΑΝΕΞΑΡΤΗΤΑ ΜΗ ΕΚΤΕΛΕΣΤΙΚΑ

Λουμιώτης Βασίλειος	4/1/2021	31/12/2021	39	39	100,00%
Sofis Thomas George	1/1/2021	31/12/2021	39	19	48,72%
Γαλέτας Νικόλαος	1/1/2021	12/7/2021	28	27	96,43%
Αικατερινάρη Ουρανία	24/5/2021	31/12/2021	17	11	64,71%
Σακελλάρης Πλούταρχος	24/5/2021	31/12/2021	17	11	64,71%
Λακκοτρύπης Γεώργιος	12/7/2021	31/12/2021	11	8	72,73%

Βιογραφικά σημειώματα μελών του Διοικητικού Συμβουλίου

Τα βιογραφικά σημειώματα των μελών του Διοικητικού Συμβουλίου της Εταιρείας (από τα οποία προκύπτει ότι η σύνθεση του Διοικητικού Συμβουλίου αντικατοπτρίζει τις γνώσεις, τις δεξιότητες και την πείρα που απαιτούνται για την άσκηση των αρμοδιοτήτων του, σύμφωνα με την Πολιτική Καταλληλότητας και το επιχειρηματικό μοντέλο και τη στρατηγική της Εταιρείας) παρατίθενται κατωτέρω στην παρούσα.

Επιτροπή Ελέγχου (Audit Committee)

i. Περιγραφή της σύνθεσης, λειτουργίας, έργου, αρμοδιοτήτων και περιγραφή θεμάτων που συζητούνται στις συνεδριάσεις της Επιτροπής Ελέγχου

Σύμφωνα με τον ισχύοντα Κανονισμό Λειτουργίας της, η Επιτροπή Ελέγχου, η οποία αποτελείται από τρία (3) τουλάχιστον μέλη, μπορεί να αποτελεί α) επιτροπή του Διοικητικού Συμβουλίου, η οποία αποτελείται από μη εκτελεστικά μέλη του, είτε β) ανεξάρτητη επιτροπή, η οποία αποτελείται από μη εκτελεστικά μέλη του Διοικητικού Συμβουλίου και τρίτους, είτε γ) ανεξάρτητη επιτροπή, η οποία αποτελείται μόνο από τρίτους. Ως τρίτος νοείται κάθε πρόσωπο που δεν είναι μέλος του Διοικητικού Συμβουλίου. Το είδος της Επιτροπής Ελέγχου, η θητεία, ο αριθμός και οι ιδιότητες των μελών της αποφασίζονται από τη γενική συνέλευση των μετόχων της Εταιρείας. Η θητεία των μελών της Επιτροπής Ελέγχου είναι όση και η θητεία των μελών του Διοικητικού Συμβουλίου. Η επανεκλογή των μελών της Επιτροπής Ελέγχου είναι δυνατή. Τα μέλη της Επιτροπής Ελέγχου ορίζονται από το Διοικητικό Συμβούλιο, όταν αποτελεί επιτροπή του, ή από τη γενική συνέλευση των μετόχων της Εταιρείας, όταν αποτελεί ανεξάρτητη επιτροπή, και είναι στην πλειοψηφία τους ανεξάρτητα από την Εταιρεία, σύμφωνα με τις εκάστοτε ισχύουσες διατάξεις περί ανεξαρτησίας (άρθρο 9 του Ν. 4706/2020). Ο Πρόεδρος της Επιτροπής Ελέγχου ορίζεται από τα μέλη της, κατά τη συνεδρίασή της, για τη συγκρότησή της σε σώμα, και είναι ανεξάρτητος από την Εταιρεία.

Τα μέλη της Επιτροπής Ελέγχου διαθέτουν στο σύνολό τους επαρκή γνώση στον τομέα, στον οποίο δραστηριοποιείται η Εταιρεία. Τουλάχιστον ένα (1) μέλος της Επιτροπής Ελέγχου, που είναι ανεξάρτητο από την Εταιρεία, με επαρκή γνώση και εμπειρία στην ελεγκτική ή λογιστική, παρίσταται υποχρεωτικώς στις συνεδριάσεις της Επιτροπής Ελέγχου που αφορούν στην έγκριση των ετήσιων εταιρικών και ενοποιημένων χρηματοοικονομικών καταστάσεων.

Κατόπιν της από 24.05.2021 απόφασης της Τακτικής Γενικής Συνέλευσης των μετόχων της Εταιρείας, η οποία αποφάσισε τον ορισμό της Επιτροπής Ελέγχου της Εταιρείας, ως επιτροπής του Διοικητικού Συμβουλίου, αποτελούμενης από μη εκτελεστικά μέλη του Διοικητικού Συμβουλίου της Εταιρείας, σύμφωνα με το άρθρο 44 του Ν. 4449/2017, όπως ισχύει, το Διοικητικό Συμβούλιο της Εταιρείας, κατά την από 26.05.2021 συνεδρίασή του, διαπιστώνοντας την πλήρωση απάντων των κριτηρίων και των προϋποθέσεων της παρ. 1 του άρθρου 44 του Ν. 4449/2017, όπως ισχύει μετά την τροποποίησή του από το άρθρο 74 του Ν. 4706/2020, όρισε ως μέλη της Επιτροπής Ελέγχου της Εταιρείας τους κ.κ. Βασίλειο Λουμιώτη, ανεξάρτητο μη εκτελεστικό μέλος του Διοικητικού Συμβουλίου, Πλούταρχο Σακελλάρη, ανεξάρτητο μη εκτελεστικό μέλος του Διοικητικού Συμβουλίου, και Νικόλαο Κουδούνη, ανεξάρτητο μη εκτελεστικό μέλος του Διοικητικού Συμβουλίου. Όλα τα μέλη της Επιτροπής Ελέγχου έχουν αποδεδειγμένα επαρκή γνώση και εμπειρία του τομέα, στον οποίο δραστηριοποιείται η Εταιρεία. Η Επιτροπή Ελέγχου κατά την από 28.05.2021 συνεδρίασή της συγκροτήθηκε σε σώμα και όρισε ως Πρόεδρό της τον κ. Βασίλειο Λουμιώτη, ανεξάρτητο μη εκτελεστικό μέλος του Διοικητικού Συμβουλίου, ο οποίος διαθέτει επαρκή γνώση και εμπειρία στην ελεγκτική και τη λογιστική.

Βασική αποστολή της Επιτροπής Ελέγχου είναι να επικουρεί το Διοικητικό Συμβούλιο στην εκτέλεση των καθηκόντων του, επιβλέποντας τις διαδικασίες χρηματοοικονομικής πληροφόρησης, την πληρότητα και ορθότητα των ετήσιων εταιρικών και ενοποιημένων χρηματοοικονομικών καταστάσεων, τις πολιτικές και το σύστημα εσωτερικού ελέγχου της Εταιρείας (άρθρο 2 παρ. 7 Ν. 4706/2020) και αξιολογώντας την επάρκεια, αποτελεσματικότητα και αποδοτικότητα των συστημάτων εσωτερικού ελέγχου (άρθρο 44 παρ. 3 περ. γ' Ν. 4449/2017), της ελεγκτικής λειτουργίας του έργου του εσωτερικού ελέγχου και των εξωτερικών ελεγκτών, με σκοπό τη διασφάλιση της ανεξαρτησίας, της ποιότητας, των τυπικών προσόντων και της απόδοσης των ελεγκτών.

Η Επιτροπή Ελέγχου λαμβάνει από τη Μονάδα Εσωτερικού Ελέγχου τις παρακάτω εκθέσεις για την δραστηριότητα του ελέγχου:

- Έκτακτες.
- Εξαμηνιαίας επισκόπησης.
- Ετήσιες τακτικού ελέγχου.
- Εκθέσεις Εταιρικής Διακυβέρνησης.
- Χρηματοιστηριακές Εκθέσεις.
- Εκθέσεις Απογραφών.
- Εκθέσεις Αποδοτικότητας παραγωγικών πόρων.
- Γνώμη (ορίσιον) Ελέγχου.

Η Επιτροπή Ελέγχου εξετάζει και διασφαλίζει την ανεξαρτησία των Εξωτερικών Ελεγκτών της Εταιρείας και λαμβάνει γνώση των ευρημάτων τους καθώς και των Εκθέσεων Ελέγχου επί των ετησίων ή ενδιάμεσων Οικονομικών Καταστάσεων της Εταιρείας. Παράλληλα, προτείνει διορθωτικές ενέργειες και διαδικασίες προκειμένου να αντιμετωπισθούν τυχόν ευρήματα ή αδυναμίες σε περιοχές Οικονομικής Αναφοράς ή άλλων σημαντικών λειτουργιών της Εταιρείας.

Η Επιτροπή Ελέγχου συνεδριάζει στην έδρα της Εταιρείας ή όπου προβλέπει το Καταστατικό της, σύμφωνα με το άρθρο 90 του Ν. 4548/2018, όπως ισχύει. Η Επιτροπή Ελέγχου συνεδριάζει τακτικά και, πάντως, τουλάχιστον τόσες φορές εντός εκάστου έτους, ώστε να εξεταστεί και να λάβει αποφάσεις για όλα τα θέματα της αρμοδιότητάς της.

ii. Αριθμός συνεδριάσεων της Επιτροπής Ελέγχου και συχνότητα συμμετοχής κάθε μέλους στις συνεδριάσεις

Η Επιτροπή Ελέγχου συνεδρίασε 16 φορές κατά το 2021. Η συχνότητα συμμετοχής των μελών της Επιτροπής Ελέγχου στις συνεδριάσεις της κατά το έτος 2021 έχει ως ακολούθως:

ΜΕΛΟΣ ΕΠΙΤΡΟΠΗΣ ΕΛΕΓΧΟΥ	ΘΗΤΕΙΑ ΜΕΛΟΥΣ		ΑΡ. ΣΥΝΕΔΡΙΑΣΕΩΝ ΣΤΙΣ ΟΠΟΙΕΣ ΗΤΑΝ ΜΕΛΟΣ ΔΣ	ΣΥΝΟΛΟ ΠΑΡΟΥΣΙΩΝ	ΠΟΣΟΣΤΟ ΠΑΡΟΥΣΙΑΣ
	ΑΠΟ	ΕΩΣ			
Λουμώτης Βασίλειος	4/1/2021	31/12/2021	16	16	100,00%
Γαλέτας Νικόλαος	1/1/2021	24/5/2021	8	6	75,00%
Σακελλάρης Πλούταρχος	24/5/2021	31/12/2021	8	8	100,00%
Κουδούνης Νικόλαος	1/1/2021	31/12/2021	16	16	100,00%

iii. Πεπραγμένα Επιτροπής Ελέγχου

Σχετικά με τα πεπραγμένα της Επιτροπής Ελέγχου βλ. την ετήσια Έκθεση Πεπραγμένων της Επιτροπής Ελέγχου προς την Τακτική Γενική Συνέλευση των μετόχων της Εταιρείας (άρθρο 44 παρ. 1 περ. θ' Ν. 4449/2017) που θα συνέλθει εντός του 2022, όπως εγκρίθηκε κατά την από 15.03.2022 συνεδρίαση της Επιτροπής Ελέγχου και συμπεριλαμβάνεται κατωτέρω στην παρούσα, στην οποία και περιλαμβάνονται όλα τα θέματα επί των οποίων η Επιτροπή Ελέγχου διαβουλευθήκε και αποφάνθηκε κατά τη διάρκεια της χρήσης 2021.

Επιτροπή Αποδοχών και Ανάδειξης Υποψηφίων

i. Περιγραφή της σύνθεσης, λειτουργίας, έργου, αρμοδιοτήτων

Σύμφωνα με τον ισχύοντα Κανονισμό Λειτουργίας της, η Επιτροπή Αποδοχών και Ανάδειξης Υποψηφίων (εφεξής «ΕΑΑΥ») ασκεί, ως ενιαία επιτροπή, τις αρμοδιότητες τόσο της επιτροπής αποδοχών (του άρθρου 11 του ν.4706/2020), όσο και της επιτροπής υποψηφιοτήτων (του άρθρου 12 του ν.4706/2020), οι οποίες έχουν ανατεθεί στην Επιτροπή, σύμφωνα με την παρ. 2 του άρθρου 10 του ν.4706/2020, δυνάμει σχετικής απόφασης του Διοικητικού Συμβουλίου της Εταιρείας. Η ΕΑΑΥ είναι τριμελής και αποτελείται στο σύνολό της από μη εκτελεστικά μέλη του Διοικητικού Συμβουλίου της Εταιρείας, δύο (2) τουλάχιστον από τα οποία πρέπει να είναι ανεξάρτητα. Η θητεία της Επιτροπής είναι ίση με τη θητεία του Διοικητικού Συμβουλίου.

Με την από 26.05.2021 απόφασή του το Διοικητικό Συμβούλιο όρισε ως μέλη της ΕΑΑΥ τους κ. Πλούταρχο Σακελλάρη, ανεξάρτητο μη εκτελεστικό μέλος του Διοικητικού Συμβουλίου της Εταιρείας, κα. Ουρανία Αικατερινάρη, ανεξάρτητο μη εκτελεστικό μέλος του Διοικητικού Συμβουλίου, και κα. Αικατερίνη – Ναυσικά Κάντζια, μη εκτελεστικό μέλος του Διοικητικού Συμβουλίου. Η ΕΑΑΥ κατά την από 28.05.2021 συνεδρίασή της συγκροτήθηκε σε σώμα και όρισε ως Πρόεδρό της τον κ. Πλούταρχο Σακελλάρη, ανεξάρτητο μη εκτελεστικό μέλος του Διοικητικού Συμβουλίου. Τα μέλη της ΕΑΑΥ διαθέτουν στο σύνολό τους επαρκή γνώση στον τομέα, στον οποίο δραστηριοποιείται η Εταιρεία.

Οι κύριες αρμοδιότητες της Επιτροπής είναι οι ακόλουθες:

- Ως προς τις αποδοχές:
 - Διατυπώνει προτάσεις προς το Διοικητικό Συμβούλιο σχετικά με την πολιτική αποδοχών της Εταιρείας (άρθρου 110 ν.4548/2018, εφεξής «Πολιτική Αποδοχών») που υποβάλλεται προς έγκριση στη Γενική Συνέλευση (κατ' άρθρο 110 παρ. 2 ν.4548/2018), και τις αποδοχές των προσώπων που εμπíπτουν στο πεδίο εφαρμογής της Πολιτικής Αποδοχών, σύμφωνα με το άρθρο 110 του ν.4548/2018, τις αποδοχές των διευθυντικών στελεχών της Εταιρείας και τις αποδοχές του επικεφαλής της Μονάδας Εσωτερικού Ελέγχου, σύμφωνα με τις κείμενες διατάξεις (άρθρο 11 περ. β' ν.4706/2020).
 - Αξιολογεί, σε περιοδική βάση, την ανάγκη επικαιροποίησης της Πολιτικής Αποδοχών της εταιρείας λαμβάνοντας υπόψη τις νομοθετικές εξελίξεις, τις βέλτιστες πρακτικές, καθώς και τα σχετικά πορίσματα/ αναφορές/εκθέσεις της Μονάδας Εσωτερικού Ελέγχου.
 - Επανεξετάζει, σε περιοδική βάση, το επίπεδο παροχών της Εταιρείας με βάση τις βέλτιστες πρακτικές και τα επίπεδα αμοιβών του αντίστοιχου κλάδου προτείνοντας, αν κριθεί απαραίτητο, τις αναγκαίες τροποποιήσεις στο επίπεδο παροχών και στην Πολιτική Αποδοχών.
 - Εξετάζει τις πληροφορίες που περιλαμβάνονται στο τελικό σχέδιο της ετήσιας έκθεσης αποδοχών της Εταιρείας (άρθρου 112 ν.4548/2018, εφεξής «Έκθεση Αποδοχών») και διατυπώνει γνώμη προς το Διοικητικό Συμβούλιο επ' αυτού, πριν από την υποβολή της Έκθεσης Αποδοχών στη Γενική Συνέλευση (κατ' άρθρο 112 του ν. 4548/2018).
- Ως προς την ανάδειξη υποψηφιοτήτων:
 - Παρακολουθεί την αποτελεσματικότητα και επανεξετάζει το σχεδιασμό και την εφαρμογή της Πολιτικής Καταλληλότητας της Εταιρείας και προβαίνει σε περιοδική αξιολόγησή της, ανά τακτά χρονικά διαστήματα, ή όταν λαμβάνουν χώρα σημαντικά γεγονότα ή αλλαγές.
 - Εντοπίζει και προτείνει προς το Διοικητικό Συμβούλιο πρόσωπα κατάλληλα για την απόκτηση της ιδιότητας του μέλους Διοικητικού Συμβουλίου, της Επιτροπής Ελέγχου της Εταιρείας (του άρθρου 44 του ν.4449/2017) και των τυχόν λοιπών επιτροπών Διοικητικού Συμβουλίου, λαμβάνοντας υπόψη τους παράγοντες και τα κριτήρια ατομικής και συλλογικής καταλληλότητας που καθορίζει η Εταιρεία, σύμφωνα με την Πολιτική Καταλληλότητας που υιοθετεί και βάσει της σχετικής διαδικασίας που προβλέπεται στο Παράρτημα του παρόντος Κανονισμού.
 - Αξιολογεί την απόδοση των μελών του Διοικητικού Συμβουλίου και των επιτροπών της Εταιρείας, αξιολογώντας τις δεξιότητες, τις γνώσεις και την εμπειρία των μελών του Διοικητικού Συμβουλίου και των επιτροπών της Εταιρείας και ενημερώνει σχετικά το Διοικητικό Συμβούλιο.
 - Αξιολογεί τη δομή, τη σύνθεση και το μέγεθος του Διοικητικού Συμβουλίου της Εταιρείας και υποβάλλει προτάσεις ως προς τις ενδεδειγμένες αλλαγές.
 - Παρακολουθεί σε διαρκή βάση την καταλληλότητα των μελών του Διοικητικού Συμβουλίου, ιδίως για να εντοπίζει, υπό το πρίσμα οποιουδήποτε σχετικού νέου γεγονότος, περιπτώσεις, στις οποίες κρίνεται απαραίτητη η επαναξιολόγηση της καταλληλότητάς τους, σύμφωνα με τους σχετικούς ορισμούς της Πολιτικής Καταλληλότητας.
 - Εξετάζει την ανεξαρτησία των ανεξάρτητων μη εκτελεστικών μελών του Διοικητικού Συμβουλίου, περιοδικά, τουλάχιστον άπαξ ετησίως, καθώς και σε περίπτωση εκλογής νέου Διοικητικού Συμβουλίου ή εκλογής μέλους σε αντικατάσταση εκλιπόντος ανεξάρτητου μέλους αυτού, καθώς και εκτάκτως, όποτε απαιτηθεί και υποβάλλει προτάσεις προς το Διοικητικό Συμβούλιο ως προς τις ενδεδειγμένες ενέργειες ή/και αλλαγές στη σύνθεση αυτού.
 - Εξετάζει την πολιτική επιλογής των ανώτατων διευθυντικών στελεχών (κύριων διοικητικών στελεχών, κατά την έννοια του άρθρου 2 περ. 13 του Ν. 4706/2020) της Εταιρείας.

Η ΕΑΑΥ συνεδριάζει στην έδρα της Εταιρείας ή όπου προβλέπει το Καταστατικό της, όπως ισχύει, σύμφωνα με το άρθρο 90 του Ν. 4548/2018, όπως ισχύει, σε τακτά χρονικά διαστήματα και εκτάκτως, όποτε κρίνεται αναγκαίο από τον Πρόεδρο ή οποιοδήποτε μέλος της.

ii. Αριθμός συνεδριάσεων της ΕΑΑΥ και συχνότητα συμμετοχής κάθε μέλους στις συνεδριάσεις – πεπραγμένα

Η ΕΑΑΥ συνεδρίασε 10 φορές κατά το 2021 με πλήρη απαρτία (όλα τα μέλη της συμμετείχαν στο σύνολο των συνεδριάσεων). Τα κύρια θέματα, των οποίων η ΕΑΑΥ επιλήφθηκε κατά τις συνεδριάσεις της, έχουν ως εξής:

- Συγκρότηση της ΕΑΑΥ σε σώμα και ανάδειξη Προέδρου αυτής.
- Εξέταση των περιοδικά υποβαλλόμενων δηλώσεων ανεξαρτησίας των ανεξαρτήτων μελών του Διοικητικού Συμβουλίου.
- Καθορισμός και εξειδίκευση αποδοχών και παροχών σύμφωνα με την εγκεκριμένη Πολιτική Αποδοχών της Εταιρείας.
- Καθορισμός αμοιβών των μελών του Διοικητικού Συμβουλίου της Εταιρείας για τη χρήση 2020 – προκαταβολή αμοιβών των μελών του Διοικητικού Συμβουλίου της Εταιρείας (άρθρο 109 παρ. 4 Ν. 4548/2018 όπως ισχύει).
- Υποβολή γνώμης – εισήγησης προς το Διοικητικό Συμβούλιο της Εταιρείας επί του σχεδίου Έκθεσης Αποδοχών της εταιρικής χρήσης 2020 αναφορικά με την έγκριση και υποβολή του από το Διοικητικό Συμβούλιο προς την Τακτική Γενική Συνέλευση των Μετόχων για συζήτηση και έγκριση με συμβουλευτική ψήφο, κατ' άρθρα 117 παρ. 1 περ. ζ' και 112 παρ. 3 του Ν. 4548/2018.
- Εισήγηση προς το Διοικητικό Συμβούλιο της Εταιρείας για την εκλογή (επανεκλογή ή μη) μελών του Διοικητικού Συμβουλίου από την επόμενη Τακτική Γενική Συνέλευση των μετόχων της Εταιρείας.
- Εισήγηση προς το Διοικητικό Συμβούλιο της Εταιρείας περί του είδους της Επιτροπής Ελέγχου, της θητείας, του αριθμού και των ιδιοτήτων των μελών της, σύμφωνα με το άρθρο 44 του Ν. 4449/2017, όπως ισχύει.
- Εισήγηση προς το Διοικητικό Συμβούλιο της Εταιρείας για τον ορισμό (επανεκλογή ή μη) μελών της Επιτροπής Ελέγχου, της Επιτροπής Αποδοχών και Ανάδειξης Υποψηφίων και των τυχόν λοιπών επιτροπών Διοικητικού Συμβουλίου, εκ των μελών του Διοικητικού Συμβουλίου που προτείνονται προς εκλογή (και εφόσον τελικά εκλεγούν) από την επόμενη Τακτική Γενική Συνέλευση των μετόχων της Εταιρείας.
- Εισήγηση προς το Διοικητικό Συμβούλιο της Εταιρείας για την (εκλογή προσωρινού ανεξάρτητου μη εκτελεστικού μέλους του Διοικητικού Συμβουλίου σε) αντικατάσταση παραιτηθέντος ανεξάρτητου μη εκτελεστικού μέλους.
- Εισήγηση προς το Διοικητικό Συμβούλιο της Εταιρείας για την (εκλογή εκτελεστικού μέλους του Διοικητικού Συμβουλίου σε) αντικατάσταση παραιτηθέντος εκτελεστικού μέλους (ή τη συνέχιση της θητείας χωρίς την αντικατάστασή του).
- Αξιολόγηση εκπλήρωσης καθηκόντων της Επιτροπής Ελέγχου.
- Έγκριση σχεδίου αναθεωρημένου Κανονισμού Λειτουργίας της ΕΑΑΥ με σκοπό την προσαρμογή του στον Ν. 4706/2020 και σχετική εισήγηση – πρόταση προς το Διοικητικό Συμβούλιο της Εταιρείας για την αναθεώρηση του εν λόγω κανονισμού.
- Έγκριση (α) Πολιτικής / διαδικασίας πρόσληψης & αξιολόγησης απόδοσης ανώτατων διευθυντικών στελεχών και (β) Διαδικασίας γνωστοποίησης σχέσεων εξάρτησης των ανεξάρτητων μη εκτελεστικών μελών Διοικητικού Συμβουλίου, ως μέρους του Κανονισμού Λειτουργίας της Εταιρείας και σχετική εισήγηση – πρόταση προς το Διοικητικό Συμβούλιο της Εταιρείας για την αντίστοιχη αναθεώρηση του εν λόγω Κανονισμού.
- Καθορισμός και έγκρισης θεμάτων και προγράμματος συνεδριάσεων της ΕΑΑΥ κατά το υπόλοιπο της θητείας της.

ΕΠΙΤΡΟΠΗ ΕΛΕΓΧΟΥ ΤΗΣ ΕΛΒΑΛΧΑΛΚΟΡ Α.Ε.

Βασίλειος Λουμώτης, Πρόεδρος
Πλούταρχος Σακελλάρης, Μέλος
Νικόλαος Κουδούνης, Μέλος

Αθήνα, 15.03.2022

Προς: Τους κ.κ. Μετόχους της Τακτικής Γενικής Συνέλευσης της Εταιρίας ΕΛΒΑΛΧΑΛΚΟΡ Α.Ε. του έτους 2022

Έκθεση πεπραγμένων της Επιτροπής Ελέγχου για την ελεγχόμενη χρήση 2021

Αξιότιμοι κύριοι Μέτοχοι,

Με την ιδιότητά μας ως Μελών της Επιτροπής Ελέγχου της Εταιρίας με την επωνυμία «ΕΛΒΑΛΧΑΛΚΟΡ ΕΛΛΗΝΙΚΗ ΒΙΟΜΗΧΑΝΙΑ ΧΑΛΚΟΥ ΚΑΙ ΑΛΟΥΜΙΝΙΟΥ ΑΝΩΝΥΜΟΣ ΕΤΑΙΡΕΙΑ» (στο εξής η «Εταιρία»), και σύμφωνα με όσα προβλέπονται στο άρθρο 44 του ν. 4449/2017 (στο εξής ο «Νόμος») αφενός, και τα αναλυτικώς διαλαμβανόμενα στις υπ' αριθμ. πρωτ. 1302/28.4.2017 και 1508/17.7.2020 Ανακοινώσεις της Δ/σης Εισηγμένων Εταιριών/Τμήμα Εποπτείας Εισηγμένων Εταιριών της Επιτροπής Κεφαλαιαγοράς (στο εξής οι «Ανακοινώσεις») αφετέρου, παραθέτουμε κατωτέρω την παρούσα Έκθεσή μας και θέτουμε υπόψη σας, στο πλαίσιο των αρμοδιοτήτων της Επιτροπής Ελέγχου, διαπιστώσεις όσον αφορά στα αντικείμενα που ρυθμίζει ο Νόμος και οι προαναφερόμενες ανακοινώσεις. Συγκεκριμένα:

Α) Σε σχέση με τον υποχρεωτικό εξωτερικό έλεγχο (άρθρο 44 παρ. 3, περ. α' του Νόμου)

Ειδικότερα:

α) Ως προς τη διενέργεια του υποχρεωτικού ελέγχου (εξωτερικού ελέγχου) των ετήσιων εταιρικών και ενοποιημένων χρηματοοικονομικών καταστάσεων της Εταιρίας για τη χρήση που έληξε την 31^η Δεκεμβρίου του 2021 δεν εντοπίσαμε σημαντικές παρεκκλίσεις ως προς την αναγνώριση, αποτίμηση και ταξινόμηση των στοιχείων ενεργητικού και παθητικού και θεωρούμε ότι οι παραδοχές και εκτιμήσεις της Διοίκησης είναι λογικές (εύλογες). Διαπιστώσαμε ότι οι σχετικές γνωστοποιήσεις που περιλαμβάνονται στο προσάρτημα των χρηματοοικονομικών καταστάσεων είναι επαρκείς.

β) Κατά τη διεξαγωγή του υποχρεωτικού ελέγχου, εξετάσαμε τα κατωτέρω θέματα:

- 1) Εξέταση θεμάτων υγείας, ασφάλειας και περιβαλλοντικών θεμάτων.
- 2) Εξέταση διαδικασίας καταχώρισης και λογιστικής παρακολούθησης εξόδων, παγίων, πωλήσεων και λοιπού λογιστικού κυκλώματος.
- 3) Εξέταση φορολογικών και τελωνειακών θεμάτων.
- 4) Εξέταση διεργασιών και διαδικασιών παραγωγής και εξαγωγών.
- 5) Επίσκεψη και ενημέρωση στις εγκαταστάσεις δυο εκ των σημαντικών θυγατρικών της Εταιρίας εταιριών, ΣΥΜΕΤΑΛ ΒΙΟΜΗΧΑΝΙΑ ΑΛΟΥΜΙΝΟΧΑΡΤΟΥ ΜΟΝΟΠΡΟΣΩΠΗ ΑΝΩΝΥΜΗ ΕΤΑΙΡΕΙΑ και ΑΝΟΞΑΛ Α.Ε. ΒΙΟΜΗΧΑΝΙΑ ΕΠΕΞΕΡΓΑΣΙΑΣ ΚΑΙ ΑΝΑΚΥΚΛΩΣΗΣ ΜΕΤΑΛΛΩΝ ΜΟΝΟΠΡΟΣΩΠΗ ΑΝΩΝΥΜΗ ΕΤΑΙΡΕΙΑ στα Οινόφυτα Αττικής.
- 6) Εξέταση διεργασιών και διαδικασιών Οικονομικών Υπηρεσιών τμήματος Hedging.
- 7) Αναφορές Μονάδας Εσωτερικού Ελέγχου.
- 8) Αναφορά Εξωτερικών Ελεγκτών.
- 9) Εξέταση διεργασιών και διαδικασιών Ανθρωπίνων Πόρων.
- 10) Διερεύνηση κίνδυνων εκκρεμών δικαστικών διενέξεων.

Κατά την ενάσκηση των αρμοδιοτήτων μας, δεν διαπιστώσαμε σημαντικές αδυναμίες που να χρήζουν βελτίωσης.

Επισημαίνεται ότι η Επιτροπή Ελέγχου λαμβάνει πάντοτε υπόψη της το περιεχόμενο τυχόν συμπληρωματικών εκθέσεων που της υποβάλλονται από τον Ορκωτό Ελεγκτή Λογιστή της ελεγκτικής εταιρίας που έχει προσληφθεί από την Εταιρία, η οποία περιέχει τα αποτελέσματα του υποχρεωτικού ελέγχου που διενεργείται και πληροί τουλάχιστον τις συγκεκριμένες απαιτήσεις σύμφωνα με το άρθρο 11 του Κανονισμού (ΕΕ) αριθ. 537/2014 του Ευρωπαϊκού Κοινοβουλίου και του Συμβουλίου της 16^{ης} Απριλίου 2014.

γ) Στο πλαίσιο των αρμοδιοτήτων μας, ενημερωθήκαμε για τη διαδικασία και το χρονοδιάγραμμα σύνταξης της χρηματοοικονομικής πληροφόρησης από τη διοίκηση της Εταιρίας, όπως επίσης ενημερωθήκαμε και από τον Ορκωτό Ελεγκτή Λογιστή επί του προγράμματος υποχρεωτικού ελέγχου της χρήσης 2021 πριν από την εφαρμογή του. Προβήκαμε σε αξιολόγησή του και βεβαιωθήκαμε ότι το πρόγραμμα αυτό κάλυψε τα σημαντικότερα πεδία ελέγχου, λαμβάνοντας υπόψη τους βασικούς τομείς επιχειρηματικού και χρηματοοικονομικού κινδύνου της Εταιρίας. Επίσης, πραγματοποιήσαμε συναντήσεις με τη διοίκηση/αρμόδια διευθυντικά στελέχη της Εταιρίας και με τον Ορκωτό Ελεγκτή Λογιστή, κατά τη διάρκεια της προετοιμασίας των χρηματοοικονομικών καταστάσεων, κατά το στάδιο σχεδιασμού του ελέγχου, της εκτέλεσής του και κατά το στάδιο προετοιμασίας των εκθέσεων ελέγχου, αντιστοίχως.

δ) Λάβαμε υπόψη μας και εξετάσαμε τα σημαντικότερα ζητήματα και τους κινδύνους που ενδέχεται να έχουν επίδραση στις χρηματοοικονομικές καταστάσεις της Εταιρίας, καθώς και στις σημαντικές κρίσεις και εκτιμήσεις της διοίκησης κατά την σύνταξή τους. Συγκεκριμένα, εξετάσαμε και αξιολογήσαμε διεξοδικά τα κατωτέρω θέματα με αναφορά σε συγκεκριμένες ενέργειες επί των θεμάτων αυτών:

- δ1) Ως προς τις σημαντικές κρίσεις, παραδοχές και εκτιμήσεις κατά τη σύνταξη των χρηματοοικονομικών καταστάσεων διαπιστώσαμε ότι αυτές είναι λογικές (εύλογες).
- δ2) Ως προς τη λογιστική αντιμετώπιση της απόκτησης της ΕΤΕΜ ΕΜΠΟΡΙΚΗ Α.Ε. μέσω της συμμετοχής στην αύξηση μετοχικού, αξιολογήσαμε την ορθότητα της λογιστικοποίησης της συναλλαγής σύμφωνα με τα όσα προβλέπονται από το ΔΠΧΑ 3 «Επιχειρηματικές Συνενώσεις» και εξετάσαμε ότι πληρούνται τα κριτήρια αναγνώρισης που προβλέπονται από το ΔΛΠ 38 «Άυλα Περιουσιακά Στοιχεία» σχετικά με την αναγνώριση των άυλων περιουσιακών στοιχείων.
- δ3) Επιπλέον, αναφορικά με την προαναφερθείσα συναλλαγή, ως προς την κατανομή του ανταλλάγματος στα αναγνωρίσιμα αποκτώμενα περιουσιακά στοιχεία και τις αναληφθείσες υποχρεώσεις καθώς και τον υπολογισμό της υπεραξίας, από τη διαφορά μεταξύ του ανταλλάγματος και των καθαρών αναγνωρίσιμων περιουσιακών στοιχείων, δεν εντοπίστηκαν εξαιρέσεις.
- δ4) Ως προς τη λογιστική αντιμετώπιση της διανομής μερίσματος εις είδος των μετοχών της Cenergy Holdings S.A. κατοχής της ΕΛΒΑΛΧΑΛΚΟΡ, αξιολογήσαμε την ορθότητα του λογιστικού χειρισμού, δεδομένης απουσίας συγκεκριμένης πρόνοιας των ΔΠΧΑ/ΔΛΠ που να προβλέπει τον χειρισμό τέτοιων περιπτώσεων. Εξετάσαμε και αξιολογήσαμε την ορθή εφαρμογή του ΔΛΠ 8 σε συνδυασμό με τη χρήση προτύπων με παρόμοιο εννοιολογικό πλαίσιο, όπως την «ΔΙΕΡΜΗΝΕΙΑ ΕΔΔΠΧΑ 17 Διανομές Μη-Ταμειακών Περιουσιακών Στοιχείων σε Ιδιοκτήτες», καθώς και το “ASC 845 US GAAP” - “Non-monetary transactions”, και η αντιμετώπιση που εφαρμόστηκε από την Εταιρεία κρίθηκε ότι αποτυπώνει την συναλλαγή με κάθε δίκαιο και εύλογο τρόπο.
- δ5) Εξετάσαμε και αξιολογήσαμε τη λογιστική αντιμετώπιση για τη μεταβολή λογιστικής πολιτικής, εφαρμόζοντας την αλλαγή αναδρομικά από την έναρξη της πρώτης συγκριτικής περιόδου ήτοι 2020, σύμφωνα με τις παραγράφους 19 - 22 του ΔΛΠ 8, μετά την οριστική απόφαση της Επιτροπής Διερμηνειών των ΔΠΧΑ αναφορικά με το Διεθνές Λογιστικό Πρότυπο (ΔΛΠ) 19 «Κατανομή παροχών σε περιόδους υπηρεσίας».
- δ6) Ως προς τις γνωστοποιήσεις για τα ανωτέρω θέματα που απαιτούνται από τα Δ.Λ.Π./Δ.Π.Χ.Α., διαπιστώσαμε ότι οι γνωστοποιήσεις που περιλαμβάνονται στις χρηματοοικονομικές καταστάσεις είναι επαρκείς.
- δ7) Ως προς τις συναλλαγές με συνδεδεμένα μέρη, όπως απεικονίζονται στην Ετήσια Οικονομική Έκθεση της χρήσης 2021, δεν διαπιστώσαμε σημαντικές ασυνήθεις συναλλαγές.

ε) Τέλος, είχαμε έγκαιρη και ουσιαστική επικοινωνία με τον Ορκωτό Ελεγκτή Λογιστή ενόψει της σύνταξης της έκθεσης ελέγχου και της συμπληρωματικής έκθεσής του προς την Επιτροπή Ελέγχου, ενώ επισημαίνουμε ότι επισκοπήσαμε τις οικονομικές εκθέσεις πριν την έγκρισή τους από το Διοικητικό Συμβούλιο της Εταιρίας και θεωρούμε ότι είναι πλήρεις και συνεπείς σε σχέση με την πληροφόρηση που είχε τεθεί υπόψη μας, καθώς και με τις λογιστικές αρχές που εφαρμόζει η Εταιρία.

B) Σε σχέση με την διαδικασία χρηματοοικονομικής πληροφόρησης (άρθρο 44 παρ. 3, περ. β' του Νόμου)

Ειδικότερα:

Σε σχέση με την διαδικασία σύνταξης της χρηματοοικονομικής πληροφόρησης, η Επιτροπή Ελέγχου παρακολούθησε, εξέτασε και αξιολόγησε:

- α) τους μηχανισμούς και τα συστήματα παραγωγής, ροής και διάχυσης των χρηματοοικονομικών πληροφοριών που παράγουν οι εμπλεκόμενες οργανωτικές μονάδες της Εταιρίας και
- β) τη λοιπή δημοσιοποιηθείσα πληροφόρηση με οποιοδήποτε τρόπο (π.χ. χρηματιστηριακές ανακοινώσεις, δελτία τύπου) σε σχέση με τις χρηματοοικονομικές πληροφορίες.

Κατά την ενάσκηση των αρμοδιοτήτων μας δεν διαπιστώσαμε αδυναμίες στη διαδικασία σύνταξης της χρηματοοικονομικής πληροφόρησης που να χρήζουν βελτίωσης.

Γ) Σε σχέση με τις διαδικασίες συστημάτων εσωτερικού ελέγχου και διαχείρισης κινδύνων και τη μονάδα εσωτερικού ελέγχου (άρθρο 44 παρ. 3 περ. γ' του Νόμου)

Ειδικότερα:

Σε σχέση με την παρακολούθηση, εξέταση και αξιολόγηση της επάρκειας και αποτελεσματικότητας του συνόλου των πολιτικών, διαδικασιών και δικλίδων ασφαλείας της Εταιρίας όσον αφορά στο σύστημα εσωτερικού ελέγχου και στην εκτίμηση και τη διαχείριση κινδύνων, σε σχέση με την χρηματοοικονομική πληροφόρηση, η Επιτροπή Ελέγχου προέβη στις κατωτέρω ενέργειες:

- α) αξιολόγηση της ορθής λειτουργίας της Μονάδας Εσωτερικού Ελέγχου σύμφωνα με τα επαγγελματικά πρότυπα, καθώς και το ισχύον νομικό και κανονιστικό πλαίσιο και αξιολόγηση του έργου που επιτελεί, την επάρκεια και την αποτελεσματικότητά της, χωρίς ωστόσο να επηρεάζει την ανεξαρτησία της,
- β) επισκόπηση της δημοσιοποιηθείσας πληροφόρησης ως προς τον εσωτερικό έλεγχο και τους κυριότερους κινδύνους και αβεβαιότητες της Εταιρίας σε σχέση με την χρηματοοικονομική πληροφόρηση,
- γ) αξιολόγηση της στελέχωσης και της οργανωτικής δομής της Μονάδας Εσωτερικού Ελέγχου και τις τυχόν αδυναμίες της, εάν δηλαδή δεν διαθέτει τα απαραίτητα μέσα, εάν είναι ανεπαρκώς στελεχωμένη με δυναμικό με μη επαρκείς γνώσεις, εμπειρία και εκπαίδευση,
- δ) αξιολόγηση της ύπαρξης ή ανυπαρξίας περιορισμών στο έργο της Μονάδας Εσωτερικού Ελέγχου, καθώς και την ανεξαρτησία που αυτή οφείλει να έχει, ώστε να επιτελεί ακώλυτα το έργο της,
- ε) αξιολόγηση του ετήσιου προγράμματος ελέγχου της Μονάδας Εσωτερικού Ελέγχου πριν από την εφαρμογή του, λαμβάνοντας υπόψη τους κύριους τομείς επιχειρηματικού χρηματοοικονομικού κινδύνου καθώς και τα αποτελέσματα των προηγούμενων ελέγχων,
- στ) εξέταση ότι το ετήσιο πρόγραμμα ελέγχων, σε συνδυασμό με τυχόν μεσοπρόθεσμα αντίστοιχα προγράμματα, καλύπτει τα σημαντικότερα πεδία ελέγχου και συστήματα που άπτονται της χρηματοοικονομικής πληροφόρησης,
- ζ) οργάνωση τακτικών συναντήσεων με τον Επικεφαλής της Μονάδας Εσωτερικού Ελέγχου για θέματα της αρμοδιότητάς του και λήψη γνώσης του έργου της και των τακτικών και εκτάκτων εκθέσεών της,
- η) παρακολούθηση της αποτελεσματικότητας των συστημάτων εσωτερικού ελέγχου μέσω του έργου της Μονάδας Εσωτερικού Ελέγχου και του έργου του Ορκωτού Ελεγκτή Λογιστή,
- θ) επισκόπηση της διαχείρισης των κυριότερων κινδύνων και αβεβαιοτήτων της Εταιρίας και την περιοδική αναθεώρησή τους, αξιολογώντας τις μεθόδους που χρησιμοποιεί η Εταιρία για τον εντοπισμό και την παρακολούθηση των κινδύνων, την αντιμετώπιση των κυριότερων από αυτούς μέσω του συστήματος εσωτερικού ελέγχου και της Μονάδας Εσωτερικού Ελέγχου καθώς και τη γνωστοποίησή τους στις δημοσιοποιημένες χρηματοοικονομικές πληροφορίες με ορθό τρόπο.

Η Επιτροπή Ελέγχου έλαβε γνώση και αξιολόγησε τα απολογιστικά στοιχεία του προγράμματος ελέγχου για το τρέχον έτος, ενώ έλαβε, επίσης, γνώση και αξιολόγησε το πρόγραμμα ελέγχου του επερχόμενου έτους. Κατωτέρω παρατίθενται τα όσα έλαβε γνώση και αξιολόγησε η Επιτροπή Ελέγχου:

- Ανασκόπηση Προγράμματος Ελέγχου 2021.
- Σύνοψη Ετήσιου Προγράμματος Ελέγχου 2022.
- Ανθρώπινο δυναμικό Εσωτερικού Ελέγχου.
- Οδηγοί Κατανομής Πόρων.
- Αξιολόγηση Κινδύνων.

Κατά τη διαδικασία διεξαγωγής του εσωτερικού ελέγχου, η Επιτροπή Ελέγχου έλαβε γνώση για τις κατωτέρω ενέργειες της Μονάδας Εσωτερικού Ελέγχου:

- Έλεγχος θεμάτων υγείας και ασφάλειας, καθώς και περιβαλλοντικών θεμάτων.
- Έλεγχος διαδικασίας καταχώρισης και λογιστικής παρακολούθησης εξόδων, παγίων, πωλήσεων και λοιπού λογιστικού κυκλώματος.
- Έλεγχος οικονομικής διαχείρισης (Τομέας Χαλκού).
- Έλεγχος φορολογικών και τελωνειακών θεμάτων.
- Έλεγχος θεμάτων διαχείρισης προσωπικού και GDPR.
- Τήρηση διαδικασιών Κανονισμού Λειτουργίας.
- Έλεγχος απογραφικών διαδικασιών.
- Έλεγχος Βιομηχανικής Παραγωγής.
- Έλεγχος διαδικασιών αποθηκών & κοστολόγησης και πύλης – ζυγιστηρίου.
- Έλεγχος αποδοτικότητας παραγωγικών πόρων.
- Έλεγχος νυχτερινής εποπτείας.
- Έλεγχος ασφάλειας χώρων.

Η Επιτροπή Ελέγχου, αφού έλαβε υπόψη τις επιπτώσεις και τους κινδύνους της πανδημίας λόγω του κορωνοϊού COVID-19, έλαβε γνώση για τους κατωτέρω κυριότερους κινδύνους για το έτος 2022:

1. Εμπορικός Κίνδυνος – Κίνδυνος Διανομής, που σχετίζεται με:
 - Επιπλέον ποσότητες τελικών προϊόντων να είναι διαθέσιμες προς πώληση το έτος 2022, λόγω αύξησης της παραγωγικής δυναμικότητας. (Κλάδος Αλουμινίου).
 - Διατήρηση υψηλών αποθεμάτων – βραδέως κινούμενα προϊόντα. (Κλάδος Χαλκού & Αλουμινίου).
 - Επιπρόσθετα κόστη μετά την ολοκλήρωση της παραγωγικής διαδικασίας, έξοδα μεταφοράς και διακίνησης κτλ. (Κλάδος Αλουμινίου).
 - Logistics για τις πωλήσεις εξωτερικού (Κλάδος Αλουμινίου).
2. Κίνδυνος Πληροφοριακών Συστημάτων, που σχετίζεται με:
 - Ασφάλεια Δεδομένων (Cyber Security) (Κλάδος Χαλκού & Αλουμινίου).
 - Πολλαπλά Προγράμματα Πληροφόρησης (Κλάδος Χαλκού & Αλουμινίου).
 - Προσβάσεις/Εξουσιοδοτήσεις Χρηστών Συστημάτων Πληροφόρησης (Κλάδος Χαλκού & Αλουμινίου).
3. Συναλλαγματικός Κίνδυνος, που σχετίζεται με τον κίνδυνο διακύμανσης της τιμής συναλλάγματος, Λίρας Αγγλίας και Δολαρίου Αμερικής (Κλάδος Χαλκού & Αλουμινίου).
4. Κίνδυνος Συμμόρφωσης, που σχετίζεται με τον:
 - Περιβαλλοντικό Κίνδυνο (Ενδεχόμενη μη συμμόρφωση με τη περιβαλλοντική νομοθεσία) (Κλάδος Χαλκού & Αλουμινίου).
 - Κίνδυνο Υγιεινής & Ασφάλειας (Ενδεχόμενη μη συμμόρφωση με κανόνες Υγιεινής & Ασφάλειας) (Κλάδος Χαλκού & Αλουμινίου).
 - Κίνδυνο εφαρμογής διατάξεων GDPR (Κλάδος Χαλκού & Αλουμινίου).
 - Κίνδυνο αύξησης εργαλαβικού προσωπικού, λόγω νέων επενδύσεων (Κλάδος Χαλκού & Αλουμινίου).
5. Νομικός κίνδυνος, που σχετίζεται με τον κίνδυνο:
 - Εκκρεμών ένδικων απαιτήσεων από τρίτους.
 - Νομικών διεκδικήσεων τρίτων.

Κατά την ενάσκηση των αρμοδιοτήτων μας, επί των ανωτέρω αναφερομένων θεμάτων, δεν διαπιστώσαμε αδυναμίες που να χρήζουν βελτίωσης.

Δ) Πολιτική βιώσιμης ανάπτυξης που ακολουθεί η Εταιρία

Σύμφωνα με τις διατάξεις του άρθρου 44 παρ. 1 του Ν. 4449/2017, όπως αντικαταστάθηκαν από τις διατάξεις του άρθρου 74 παρ. 4 περ. 9 του Ν.4706/2020, η Επιτροπή Ελέγχου υποχρεούται να περιλάβει στην ετήσια έκθεση πεπραγμένων προς την τακτική Γενική Συνέλευση και περιγραφή της πολιτικής βιώσιμης ανάπτυξης που ακολουθεί η Εταιρία.

Οι μεγάλες σύγχρονες επιχειρήσεις εφαρμόζουν Πολιτική Βιώσιμης Ανάπτυξης, σύμφωνα με την διεθνώς ακολουθούμενη βέλτιστη πρακτική. Η πολιτική αυτή ενδυναμώνει τις επιχειρήσεις, τους προσδίδει κοινωνική διάσταση και προοπτική για το μέλλον και τις καθιστά πραγματικά κύτταρα της εθνικής οικονομίας.

Η Εταιρία, ακολουθώντας την πολιτική του ευρύτερου Ομίλου της VIOHALCO, εφαρμόζει Πολιτική Βιώσιμης Ανάπτυξης και επιδιώκει, διαχρονικά, να δημιουργεί αξία για τους συμμετόχους του, δηλαδή τους μετόχους, πελάτες, εργαζόμενους και γενικά το κοινωνικό σύνολο.

Για την επίτευξη του στόχου αυτού, ο Όμιλος δίνει ιδιαίτερη έμφαση, εκτός των άλλων, στην εκπαίδευση και ανάπτυξη του ανθρώπινου δυναμικού, στην υγεία και ασφάλεια στην εργασία, καθώς και στο σεβασμό του περιβάλλοντος, ακολουθώντας τις αρχές της βιώσιμης λειτουργίας και ανάπτυξης.

Στην Πολιτική Βιώσιμης Ανάπτυξης της Εταιρίας αποτυπώνεται η προσέγγιση και η δέσμευση της Διοίκησης στα θέματα βιώσιμης ανάπτυξης και υπεύθυνης λειτουργίας. Η υπεύθυνη λειτουργία είναι μια συνεχής δέσμευση για δράσεις ουσίας, με σκοπό την παραγωγή αξίας για όλους τους συμμετόχους που ανταποκρίνονται στις σύγχρονες ανάγκες της κοινωνίας και συμβάλλουν γενικότερα στην ευημερία της. Η Εταιρία έχει συγκεκριμένη στρατηγική, η οποία εστιάζει στα σημαντικά θέματα που σχετίζονται με τη δραστηριότητά της και επιδιώκει τη συνεχή υπεύθυνη ανάπτυξή της, εστιάζοντας στους κρίσιμους πυλώνες της επιχειρηματικής υπευθυνότητας: Οικονομία, Κοινωνία, Περιβάλλον. Η πολιτική βιώσιμης ανάπτυξης αποτελεί αναπόσπαστο μέρος του μοντέλου των επιχειρηματικών πρακτικών και της κουλτούρας της Εταιρίας. Στο πλαίσιο της εφαρμογής πολιτικής Βιώσιμης Ανάπτυξης, η Εταιρία αναπτύσσει δραστηριότητες, εκτός των άλλων, και στους κατωτέρω τομείς:

α) Υγεία και ασφάλεια προσωπικού

Η Εταιρία έχει θέσει ως αδιαπραγμάτευτη προτεραιότητα και πρωταρχική μέριμνα την προστασία της υγείας και ασφάλειας του προσωπικού της. Στο πλαίσιο εφαρμογής της πολιτικής αυτής, η Εταιρία έχει θεσπίσει κάθε βέλτιστη διεθνή πρακτική που συμβάλλει στην ενίσχυση και βελτίωση της κουλτούρας ασφάλειας και στην επίτευξη του στόχου για «μηδέν ατυχήματα» και παράλληλα οργανώνει προγράμματα εκπαίδευσης, τόσο για τη γνώση των κινδύνων στην παραγωγική διαδικασία όσο και για την καλλιέργεια μιας κοινής συνείδησης και συμπεριφοράς ασφάλειας μεταξύ των εργαζομένων.

Προτάσσοντας ως μέγιστο αγαθό τη διαφύλαξη της υγείας, η Εταιρία αντιμετωπίζει την τρέχουσα κατάσταση, σχετικά με την πανδημία COVID-19, με τη δέουσα σοβαρότητα, με στόχο την υγεία και ασφάλεια των εργαζομένων. Παράλληλα, με υψηλό αίσθημα κοινωνικής ευθύνης και με σκοπό τη συμβολή στην αντιμετώπιση της κρίσης που αντιμετωπίζει η χώρα μας από την εξάπλωση του κορωνοϊού, συμμετείχε με σημαντικό ποσό στην ενίσχυση του Εθνικού Συστήματος Υγείας σε νοσοκομειακό εξοπλισμό και αναλώσιμα υλικά.

β) Εκπαίδευση και ανάπτυξη ανθρώπινου δυναμικού

Η Εταιρία αναγνωρίζει την καθοριστική συμβολή του προσωπικού στην επιτυχημένη μέχρι σήμερα επιχειρηματική της διαδρομή. Η μεγάλη εμπειρία, η υψηλή εξειδίκευση, η τεχνογνωσία και η δημιουργικότητα του προσωπικού στηρίζουν την πορεία της Εταιρίας για μια σταθερή, δυναμική και συνεχή ανάπτυξη. Η Εταιρία δίνει μεγάλη βαρύτητα στην αντικειμενική αξιολόγηση του προσωπικού, στην ανάδειξη και εξέλιξη ταλέντων, καθώς και στη συνεχή εκπαίδευσή του, σχεδιάζοντας και υλοποιώντας εκπαιδευτικά προγράμματα υψηλής προστιθέμενης αξίας. Η Εταιρία ενθαρρύνει την επαγγελματική εξέλιξη και αξιοποιεί στο μέγιστο βαθμό τις γνώσεις και τις δεξιότητες του προσωπικού. Η Ακαδημία της Εταιρίας, που μετρά ήδη τέσσερα χρόνια λειτουργίας, αποσκοπεί να αναπτύξει αποτελεσματικά τις δεξιότητες, τις γνώσεις και την τεχνογνωσία των εργαζομένων, μέσω εκπαιδευτικών προγραμμάτων, τα οποία βασίζονται σε δομημένη μεθοδολογία, επιλεγμένα γνωστικά αντικείμενα και εκπαιδευτικό υλικό που πληρούν συγκεκριμένες ανάγκες και καλύπτουν ένα ευρύ φάσμα γνωστικών πεδίων. Στο πλαίσιο της Ακαδημίας, το έτος 2021, υλοποιήθηκαν εκπαιδευτικά προγράμματα δίνοντας την ευκαιρία σε συμμετέχοντες να λάβουν μέρος και να καρπωθούν τα οφέλη της μάθησης που παρέχεται από εκπαιδευτές υψηλής εξειδίκευσης. Ορισμένα από τα προγράμματα αυτά υλοποιήθηκαν σε επαναλαμβανόμενη βάση.

γ) Υπευθυνότητα για την κοινωνία

Η Εταιρία επιδιώκει τη βιωσιμότητα της τοπικής κοινωνίας και για τον λόγο αυτό διατηρεί μια αμφίπλευρη, συνεχή συνεργασία με αυτή. Η Εταιρία αντλεί από την τοπική κοινωνία που δραστηριοποιείται σημαντικό μέρος των αναγκών της σε ανθρώπινους πόρους και προμηθευτές. Από το σύνολο του απασχολούμενου δυναμικού, το 56% αφορά εργαζόμενους από τοπικές κοινωνίες, συνεισφέροντας έτσι στην τοπική και εθνική οικονομία.

Σχετικά με τις πρωτοβουλίες κοινωνικής προσφοράς της Εταιρίας αναφέρονται η στήριξη ευπαθών ομάδων, η ενίσχυση των τοπικών κέντρων υγείας και νοσοκομείων με την προμήθεια κατάλληλου εξοπλισμού, η ανταπόκριση σε περιπτώσεις έκτακτης ανάγκης (π.χ. φυσικές καταστροφές), οι εθελοντικές αιμοδοσίες στις εγκαταστάσεις της Εταιρίας, η παροχή δωρεών σε κοινωφελή ιδρύματα, η υποστήριξη σχολείων, αθλητικών και πολιτιστικών οργανώσεων και άλλες πρωτοβουλίες που προάγουν κοινές αξίες για πρόοδο, ανάπτυξη και κοινωνική προσφορά.

δ) Προστασία του περιβάλλοντος

Για την Εταιρία, η προστασία του περιβάλλοντος είναι βασικό στοιχείο της Πολιτικής Βιώσιμης Ανάπτυξής της και αποτελεί βασικό πυλώνα της επιχειρηματικής στρατηγικής της, η οποία προσαρμόζεται στο διαρκώς μεταβαλλόμενο διεθνές επιχειρηματικό περιβάλλον. Η ευσυνειδησία για το περιβάλλον εκφράζεται μέσα από στοχευμένες επενδύσεις περιβαλλοντικής προστασίας και συστηματικές αλλά και καθημερινές πρακτικές, που συνδυάζουν την υπεύθυνη περιβαλλοντική διαχείριση με την προσπάθεια συνεχούς μείωσης του περιβαλλοντικού αποτυπώματος. Στο πλαίσιο της προστασίας του περιβάλλοντος, η Εταιρία, εφαρμόζει την ισχύουσα νομοθεσία και ειδικότερα:

- Υλοποιεί στοχευμένα προγράμματα περιβαλλοντικής διαχείρισης (πχ προγράμματα εξοικονόμησης ενέργειας, δράσεις και πρωτοβουλίες για τη μείωση των ατμοσφαιρικών εκπομπών κ.λπ.).
- Επιδιώκει την ορθολογική χρήση των πρώτων υλών και των φυσικών πόρων (π.χ. ομβρίων υδάτων κ.λπ.) και προωθεί την ανακύκλωση αλουμινίου και χαλκού.
- Εφαρμόζει ολοκληρωμένο σύστημα διαχείρισης αποβλήτων (με έμφαση στην πρόληψη για την αποφυγή παραγωγής τους).
- Παρακολουθεί τις εξελίξεις στην τεχνολογία και αναβαθμίζει τακτικά τις υποδομές περιβαλλοντολογικής προστασίας.
- Φροντίζει για τη συνεχή εκπαίδευση και ευαισθητοποίηση εργαζομένων σε περιβαλλοντικά θέματα.
- Φροντίζει να υπάρχει κατάλληλη ανάλυση επικινδυνότητας και οργάνωση αντιμετώπισης συμβάντων.

Η Εταιρία έχει υιοθετήσει πολιτική περιβαλλοντικής διαχείρισης για την προστασία του περιβάλλοντος από την λειτουργία της.

ε) Προστασία προσωπικών δεδομένων

Διαπιστώσαμε ότι η Εταιρία σέβεται την προστασία των προσωπικών δεδομένων όχι μόνο ως υποχρέωση νομικής συμμόρφωσης στον Γενικό Κανονισμό Προστασίας Προσωπικών Δεδομένων αλλά λαμβάνει και τα κατάλληλα μέτρα σύμφωνα με τις διατάξεις του Γενικού Κανονισμού Προστασίας Προσωπικών Δεδομένων 679/2016 της Ε.Ε. και του εφαρμοστικού εσωτερικού νόμου 4624/2019. Με στόχο την εναρμόνιση με τα διεθνή πρότυπα και βέλτιστες πρακτικές, η Εταιρία υιοθέτησε Πολιτική Προστασίας Προσωπικών Δεδομένων των εργαζομένων, πελατών, προμηθευτών και συνεργατών θέτοντας συγκεκριμένους ρόλους, διαδικασίες και μηχανισμούς για όλο το φάσμα των δραστηριοτήτων. Παράλληλα, η διασφάλιση των κατάλληλων τεχνολογικών μέσων, ο σχεδιασμός των διαδικασιών της με γνώμονα την προστασία εξ αρχής και εκ σχεδιασμού των επιχειρηματικών δραστηριοτήτων και πληροφοριακών συστημάτων, αλλά και η διαμόρφωση ανάλογης κουλτούρας αποτελεί πρωταρχικό μέλημά και στόχο συνεχούς βελτίωσης αλλά και για την προστιθέμενη αξία και το ανταγωνιστικό πλεονέκτημα που προσφέρει στην Εταιρία. Η προστασία των προσωπικών δεδομένων αποτελεί δέσμευση.

στ) Εταιρική διακυβέρνηση

Η Εταιρία, αναγνωρίζοντας τη σημασία των αρχών εταιρικής διακυβέρνησης αλλά και των πλεονεκτημάτων που πηγάζουν από την υιοθέτησή τους, ακολουθεί διεθνείς βέλτιστες πρακτικές και διεθνή πρότυπα που ισχύουν στους τομείς δραστηριότητάς της, με στόχο τη μεγιστοποίηση του οφέλους για τους μετόχους της και γενικά την παραγωγή αξίας για όλους τους συμμετόχους και για το κοινωνικό σύνολο γενικότερα.

Ως εισηγμένη εταιρία στο Χρηματιστήριο Αθηνών, εφαρμόζει την ισχύουσα νομοθεσία περί εταιρικής διακυβέρνησης.

Με σκοπό την ενίσχυση της εταιρικής διαφάνειας και των μηχανισμών ελέγχου, την αποτελεσματική διοίκηση και τη βέλτιστη λειτουργική απόδοση, η Εταιρία εφαρμόζει Κανονισμό Λειτουργίας και έχει υιοθετήσει τον Ελληνικό Κώδικα Εταιρικής Διακυβέρνησης εκδόσεως του Ελληνικού Συμβουλίου Εταιρικής Διακυβέρνησης (ΕΣΕΔ), του Ιουνίου 2021.

Επιπρόσθετα, ο Κώδικας Δεοντολογίας και Επιχειρηματικής Ηθικής, ο Κώδικας Δεοντολογίας Προμηθευτών/Συνεργατών της Εταιρίας και η Πολιτική Επιχειρηματικής Ηθικής και Καταπολέμησης της Διαφθοράς αποτυπώνουν τη δέσμευση και τη θέση της στα θέματα διαφάνειας, καταπολέμησης της διαφθοράς και δωροδοκίας. Η έκθεση της Εταιρίας στον κίνδυνο διαφθοράς παρακολουθείται συστηματικά.

Επισημαίνεται ότι για την επίτευξη των ανωτέρω αναφερόμενων στόχων της πολιτικής Βιώσιμης Ανάπτυξης, η Εταιρία έχει συστήσει και λειτουργεί τις κατωτέρω Διευθύνσεις, οι οποίες είναι πλήρως στελεχωμένες με επαρκή και κατάλληλο προσωπικό:

- Διεύθυνση Υγείας και Ασφάλειας.
- Διεύθυνση Περιβάλλοντος.
- Διεύθυνση Βιώσιμης Ανάπτυξης.
- Διεύθυνση Ανθρωπίνων Πόρων.
- Διεύθυνση Διασφάλισης Ποιότητας και Περιβάλλοντος.

Είμαστε στη διάθεσή σας για κάθε πρόσθετη πληροφορία ή και διευκρίνιση.

Είμαστε στη διάθεσή σας για κάθε πρόσθετη πληροφορία ή και διευκρίνιση.

Με εκτίμηση,

Ο ΠΡΟΕΔΡΟΣ

ΤΑ ΜΕΛΗ

Βασίλειος Λουμιώτης

Πλούταρχος Σακελλάρης

Νικόλαος Κουδούνης

ΒΙΟΓΡΑΦΙΚΑ ΜΕΛΩΝ ΔΙΟΙΚΗΤΙΚΟΥ ΣΥΜΒΟΥΛΙΟΥ & ΚΥΡΙΩΝ ΔΙΟΙΚΗΤΙΚΩΝ ΣΤΕΛΕΧΩΝ ΤΗΣ ΕΤΑΙΡΕΙΑΣ**Μιχαήλ Ν. Στασινόπουλος, Πρόεδρος, μη εκτελεστικό μέλος**

Ο κ. Μιχαήλ Στασινόπουλος γεννήθηκε στην Αθήνα το 1967. Είναι απόφοιτος του Κολλεγίου Αθηνών (1985) και κάτοχος πτυχίου στη Διοίκηση Επιχειρήσεων από το London School of Economics (1989), με μεταπτυχιακές σπουδές στα Ναυτιλιακά, στο Διεθνές Εμπόριο και στα Χρηματοοικονομικά στο City University's Business School στο Λονδίνο. Είναι μέλος του Διοικητικού Συμβουλίου της Viohalco SA από το 2013. Διατέλεσε μέλος του Διοικητικού Συμβουλίου της Ελβάλ Α.Ε. για 11 χρόνια. Συμμετέχει στο Διοικητικό Συμβούλιο του ΣΕΒ από το 2016 ως σήμερα, και στο παρελθόν συμμετείχε κατά τα έτη 1996 ως 2006. Είναι μέλος του Διοικητικού Συμβουλίου της αστικής μη κερδοσκοπικής εταιρίας Ελληνική Παραγωγή.

Κυριακόπουλος Δημήτριος, Αντιπρόεδρος, εκτελεστικό μέλος

Ο κ. Κυριακόπουλος είναι απόφοιτος του Οικονομικού Πανεπιστημίου Αθηνών, του City of London College και του British Institute of Marketing. Κατέχει τη θέση του Εκτελεστικού Αντιπροέδρου της ΕΛΒΑΛΧΑΛΚΟΡ και του Εκτελεστικού Αντιπροέδρου της Cenergy Holdings S.A. Εργάζεται στη Viohalco από το 2006, και έκτοτε κατέχει διάφορες διευθυντικές θέσεις, ανάμεσα στις οποίες Οικονομικός Διευθυντής της Viohalco και Αντιπρόεδρος Μη Σιδηρούχων Μετάλλων. Προ της Viohalco, είχε πολυετή σταδιοδρομία στην Pfizer/Warner Lambert, κατέχοντας τη θέση του Προέδρου Ευρώπης/ Μέσης Ανατολής/ Αφρικής της Adams (κλάδος ζαχαρωδών της Pfizer), του Προέδρου Καταναλωτικών Προϊόντων της Warner Lambert για Ιταλία/ Γαλλία/ Γερμανία, του Regional Director Μέσης Ανατολής/ Αφρικής και του Προέδρου και Διευθύνοντος Συμβούλου της Warner Lambert στην Ελλάδα. Έχει επίσης διατελέσει Αναπληρωτής Διευθύνων Σύμβουλος της ΚΑΕ Α.Ε (Hellenic Duty Free Shops S.A.).

Λάμπρος Βαρούχας, εκτελεστικό μέλος – Γενικός Διευθυντής Τομέα Έλασης Αλουμινίου

Ο κ. Βαρούχας είναι Ηλεκτρολόγος Μηχανικός ΕΜΠ και εργάζεται σε εταιρείες του Τομέα Έλασης Αλουμινίου της ΕΛΒΑΛΧΑΛΚΟΡ (πρώην ΕΛΒΑΛ) από το 1969. Έχει διατελέσει Διευθυντής Εργοστασίου, ενώ από το 1983 έως το 2004 είχε τη θέση του Τεχνικού Διευθυντή με την ευθύνη υλοποίησης και σχεδιασμού του Επενδυτικού Προγράμματος της Εταιρείας. Από το 2005 κατέχει τη θέση του Γενικού Διευθυντή του Τομέα Έλασης Αλουμινίου της ΕΛΒΑΛΧΑΛΚΟΡ. Παράλληλα είναι μέλος ΔΣ και Υπεύθυνος επί Τεχνικών Θεμάτων της εταιρείας Bridgnorth Aluminium Ltd.

Πάνος Λώλος, εκτελεστικό μέλος – Γενικός Διευθυντής Κλάδου Διέλασης Χαλκού και Κραμάτων

Ο κ. Πάνος Λώλος γεννήθηκε το 1972. Σπούδασε πολιτικές επιστήμες και διεθνείς σπουδές στο Πάντειο Πανεπιστήμιο ενώ έλαβε Master of Arts από το North Carolina State University των ΗΠΑ και MBA από το Πανεπιστήμιο Πειραιώς. Από το 2000 έως και το 2001 εργάστηκε στην ΑΒ ΒΑΣΙΛΟΠΟΥΛΟΣ Α.Ε., θυγατρική της DELHAIZE GROUP S.A. που αποτελεί βελγική αλυσίδα λιανεμπορίου τροφίμων. Από το 2001 εργάζεται στον χώρο της βιομηχανίας, έχοντας θητεύσει σε θέσεις που αφορούν τις πωλήσεις εσωτερικού και εξωτερικού της πρώην «ΧΑΛΚΟΡ ΑΝΩΝΥΜΗ ΕΤΑΙΡΕΙΑ ΕΠΕΞΕΡΓΑΣΙΑΣ ΜΕΤΑΛΛΩΝ» και νυν «ΕΛΒΑΛΧΑΛΚΟΡ ΕΛΛΗΝΙΚΗ ΒΙΟΜΗΧΑΝΙΑ ΧΑΛΚΟΥ ΚΑΙ ΑΛΟΥΜΙΝΙΟΥ ΑΝΩΝΥΜΟΣ ΕΤΑΙΡΙΑ» (Κλάδος Χαλκού / Τομέας Διέλασης Χαλκού & Κραμάτων – «HALCOR»), κορυφαίου Ευρωπαϊκού παραγωγού που εξειδικεύεται στην παραγωγή και την διανομή προϊόντων χαλκού και κραμάτων χαλκού με δυναμική εμπορική παρουσία στις ευρωπαϊκές και τις διεθνείς αγορές. Το 2020 ανέλαβε τη θέση του Γενικού Διευθυντή του Τομέα Διέλασης Χαλκού και Κραμάτων της ΕΛΒΑΛΧΑΛΚΟΡ Α.Ε., ενώ σήμερα κατέχει και τη θέση του Γενικού Διευθυντή του Κλάδου Χαλκού της ίδιας εταιρείας. Ο κ. Λώλος είναι πρόεδρος του ΣΥΝΔΕΣΜΟΥ ΒΙΟΜΗΧΑΝΙΩΝ ΣΤΕΡΕΑΣ ΕΛΛΑΔΑΣ, μέλος των Δ.Σ. της ΕΛΒΑΛΧΑΛΚΟΡ Α.Ε., της SOFIA MED A.D., της ΕΑΝΕΠ-Ο.Α. Α.Ε., της ΕΔΕΠ-Ο.Α. Α.Ε., του ΣΕΒ, στην Επιτροπή Εξωστρέφειας του οποίου προεδρεύει, της ΕΛΛΗΝΙΚΗΣ ΠΑΡΑΓΩΓΗΣ – Συμβούλιο Βιομηχανιών για την Ανάπτυξη, και ενώ είναι εγγεγραμμένο μέλος του ΟΙΚΟΝΟΜΙΚΟΥ ΕΠΙΜΕΛΗΤΗΡΙΟΥ ΕΛΛΑΔΟΣ. Έχει ιδιαίτερο ενδιαφέρον για θέματα τεχνολογίας, ανταγωνισμού, τιμολόγησης, κανονιστικών ρυθμίσεων, ανάλυσης αγοράς και τεχνικών marketing στην βιομηχανία. Πέραν των θεματικών που σχετίζονται με την βιομηχανία, οι δημόσιες παρεμβάσεις του και η αρθρογραφία του στα ελληνικά και τα αγγλικά σχετίζονται με την οικονομία και τις ρυθμιστικές πολιτικές.

Κωνσταντίνος Κατσαρός, εκτελεστικό μέλος

Ο κ. Κατσαρός είναι Μηχανολόγος-Ηλεκτρολόγος ΕΜΠ Αεροναυπηγός/Μηχανικός της Ecole Nationale Supérieure d' Aeronautique (Paris) και διδάκτωρ Μηχανικός του Πανεπιστημίου των Παρισίων. Εργάζεται στον τομέα έλασης αλουμινίου της ΕΛΒΑΛΧΑΛΚΟΡ (πρώην Ελβάλ) από το 1974 και ασχολείται κυρίως με την διεθνή ανάπτυξη του τομέα. Προηγουμένως εργάστηκε 6 χρόνια στην Pechiney στην Γαλλία. Είναι μέλος Δ.Σ. πολλών εταιρειών, πρόεδρος και αντιπρόεδρος της Ελληνικής Ένωσης Αλουμινίου και σήμερα είναι μέλος ΔΣ της Ευρωπαϊκής Ένωσης Αλουμινίου.

Νικόλαος Κουδούνης, μη εκτελεστικό μέλος

Ο κ. Κουδούνης είναι πτυχιούχος του Οικονομικού Πανεπιστημίου Αθηνών (πρώην ΑΣΟΕΕ), εργάζεται σε θυγατρικές της Viohalco από το 1968 και έχει διατελέσει Οικονομικός Διευθυντής του τομέα έλασης αλουμινίου της ΕΛΒΑΛΧΑΛΚΟΡ (πρώην Ελβαλ) (1983), Γενικός Διευθυντής του τομέα έλασης αλουμινίου της ΕΛΒΑΛΧΑΛΚΟΡ (πρώην Ελβαλ) (2000), Διευθύνων Σύμβουλος στην Fitco ΑΕ (2004). Μετέχει ως εκτελεστικός σύμβουλος στο Δ.Σ. της ΕΛΒΑΛΧΑΛΚΟΡ Α.Ε., στην ΔΙΑΒΙΠΕΘΗΒ ΑΕ (πρόεδρος ΔΣ) και άλλων θυγατρικών της Viohalco. Επίσης διατελεί Πρόεδρος του Δ.Σ. του Συνδέσμου Βιομηχανιών Στερεάς Ελλάδας.

Χρήστος-Αλέξης Κομνηνός, μη εκτελεστικό μέλος

Ο κ. Χρήστος-Αλέξης Κομνηνός είναι Πτυχιούχος (MSc) του Τμήματος Χημικών Μηχανικών του Πολυτεχνείου Κωνσταντινούπολης (1971). Στην πολυετή καριέρα του έχει εργασθεί σε πλειάδα εταιριών, όπως στις Coca –Cola ΤΡΙΑ ΕΨΙΛΟΝ (1972-1987), στην οποία ανέλαβε ηγετικές θέσεις, ως Διευθύνων Σύμβουλος της εταιρείας Coca-Cola Bottlers Ireland (θυγατρική της ΤΡΙΑ ΕΨΙΛΟΝ) το 1987-1990 και μετέπειτα ως Διευθύνων Σύμβουλος της ίδιας ΤΡΙΑ ΕΨΙΛΟΝ έως το 2000, ΠΑΠΑΣΤΡΑΤΟΣ Α.Β.Ε.Σ. (Πρόεδρος και Διευθύνων Σύμβουλος, 2000-2004), SHELMAN Α.Ε., ΕΛΜΑΡ Α.Ε., (Εκτελεστικός Αντιπρόεδρος, 2005-2010) και Ελληνικά Πετρέλαια Α.Ε. (Πρόεδρος του Διοικητικού Συμβουλίου, 2011-2014). Πλέον των ανωτέρω ο κ. Κομνηνός έχει διατελέσει Αντιπρόεδρος του Δ.Σ. και μέλος της Εκτελεστικής Επιτροπής του Συνδέσμου Επιχειρήσεων και Βιομηχανιών (Σ.Ε.Β.) και έχει υπάρξει μέλος Δ.Σ. της FINANSBANK (Τουρκία), της ANADOLU EFES (Τουρκία) και της ΧΑΛΚΟΡ Α.Ε., (νυν ΕΛΒΑΛΧΑΛΚΟΡ Α.Ε.) ενώ σήμερα είναι Αντιπρόεδρος του Δ.Σ. της ΠΛΑΣΤΙΚΑ ΘΡΑΚΗΣ ΕΤΑΙΡΕΙΑ ΣΥΜΜΕΤΟΧΩΝ Α.Ε.Ε. Κατά τη διάρκεια της πολυετούς πορείας του έχει αναλάβει σημαντικά διοικητικά καθήκοντα και έχει αποκτήσει εμπειρία στη διεύθυνση εταιριών με διεθνείς δραστηριότητες. Είναι γνώστης της αγγλικής, γαλλικής, ιταλικής και τουρκικής γλώσσας.

Ηλίας Στασινόπουλος, μη εκτελεστικό μέλος

Ο κ. Ηλίας Στασινόπουλος είναι κάτοχος διδακτορικού διπλώματος από το Technical University of Clausthal-Zellerfeld της Γερμανίας και εργάζεται στην LHoist Group της Γερμανίας από το 1994 σε διευθυντικές θέσεις ευθύνης. Ομιλεί εκτός από Ελληνικά, Αγγλικά, Γαλλικά, Γερμανικά.

Αικατερίνη-Ναυσικά Κάντζια, μη εκτελεστικό μέλος

Η κα Αικατερίνη-Ναυσικά Κάντζια είναι κάτοχος πτυχίου Νομικής από το Εθνικό και Καποδιστριακό Πανεπιστήμιο Αθηνών (Λίαν Καλώς). Όσον αναφορά στην πολυετή επαγγελματική της εμπειρία, ανέλαβε τη θέση της δικηγόρου στην Ελληνική Εταιρεία Χημικών Προϊόντων του Συγκροτήματος ΜΠΟΔΟΣΑΚΗ (1974-1993). Ταυτόχρονα δούλεψε στην Ελληνική Εταιρεία Οίνων και Οινοπνευμάτων Α.Ε. και στη Λάρκο Α.Ε. του ίδιου συγκροτήματος. Από το 1993-1996 συνεργαζόταν μόνο με τη Ελληνική Εταιρεία Οίνων και Οινοπνευμάτων Α.Ε. και στη Λάρκο Α.Ε., λόγω του γεγονότος ότι η Ελληνική Εταιρεία Χημικών Προϊόντων του Συγκροτήματος ΜΠΟΔΟΣΑΚΗ τέθηκε υπό εκκαθάριση. Το 1988, άρχισε να συνεργάζεται με τον όμιλο ΒΙΟΧΑΛΚΟ, και έκτοτε έχει προσφέρει τις νομικές υπηρεσίες της, ως ελεύθερος επαγγελματίας, σε διάφορες θυγατρικές εταιρείες του ίδιου ομίλου, και συγκεκριμένα στις ΣΙΔΕΝΟΡ Α.Ε., ΕΛΛΗΝΙΚΑ ΚΑΛΩΔΙΑ Α.Ε., ΜΕΤΕΜ Α.Ε., ΒΕΤ Α.Ε., ΚΑΛΩΔΙΑ ΒΟΙΩΤΙΑΣ Α.Ε., ΑΛΟΥΜΙΝΙΟΝ ΑΘΗΝΩΝ Α.Ε., ΕΛΛΗΝΙΚΗ ΧΑΛΥΒΔΕΜΠΟΡΙΚΗ Α.Ε., ΕΡΛΙΚΟΝ Α.Ε., ΒΕΚΤΩΡ Α.Ε., ΔΕΠΑΛ Α.Ε., ΣΙΔΕΠ Α.Ε., ΒΙΕΜ Α.Ε., ΤΗΛΕΚΑΛΩΔΙΑ Α.Ε., και ΣΤΗΛΜΕΤΑΛ Α.Ε. Ειδικότερα, από το 1995 έως σήμερα προσφέρει τις υπηρεσίες της ως δικηγόρος του νομικού τμήματος των εταιριών ΣΙΔΕΝΟΡ Α.Ε. και ΣΤΗΛΜΕΤ Α.Ε. Επιπλέον, η κα Κάντζια κατέχει γλωσσικά διπλώματα τόσο στα γερμανικά (Grosses Sprachdiplom) όσο και στα γαλλικά (Sorbonne II), έχοντας παράλληλα επαρκή γνώση και της αγγλικής γλώσσας.

Αθανασία Κλενιάτη-Παπαϊωάννου, μη εκτελεστικό μέλος

Η κα. Αθανασία Κλενιάτη-Παπαϊωάννου είναι πτυχιούχος της Οικονομικής Σχολής του Πανεπιστημίου του Ρήνου «Φρεδερίκος – Γουλιέλμος» στη Βόννη. Το θέμα της πτυχιακής της εργασίας ήταν η σύγκριση της περιφερειακής παραγωγικότητας κατά βιομηχανικό κλάδο στην Ελλάδα και η διεξαγωγή συμπερασμάτων οικονομικής πολιτικής. Ως επαγγελματίας έχει συμμετάσχει σε εταιρίες δραστηριοποιούμενες στους κλάδους λιανικού και χονδρικού εμπορίου. Αποτέλεσε επιστημονικός συνεργάτης του Πανεπιστημίου Πειραιώς (Οικονομικό Τμήμα) μεταξύ των ετών 1980 έως 1998 και σε αυτό το πλαίσιο συμμετείχε στα ερευνητικά προγράμματα του Πανεπιστημίου και παρέδιδε μαθήματα μακροοικονομικής και μικροοικονομικής θεωρίας. Επιπλέον, έχει συμμετάσχει για δύο έτη στη διεξαγωγή και σύνταξη μελετών διάφορων βιομηχανικών κλάδων υπό τον ρόλο της ως επιστημονικός συνεργάτης του ICAP Group. Κατέχει γνώση της γερμανικής και αγγλικής γλώσσας.

Βασίλειος Λουμιώτης, Ανεξάρτητο μη εκτελεστικό μέλος

Ο κ. Βασίλειος Λουμιώτης είναι Πτυχιούχος του Τμήματος Οργάνωσης και Διοίκησης Επιχειρήσεων (1973) του Οικονομικού Πανεπιστημίου Αθηνών (πρώην ΑΣΟΕΕ) και κατέχει μεταπτυχιακό στη Διοίκηση των Επιχειρήσεων (M.B.A.) από το Πανεπιστήμιο Roosevelt του Σικάγο (1979). Ασκεί το ελεγκτικό επάγγελμα από το έτος 1980 και ειδικότερα ως μέλος του Σώματος Ορκωτών Λογιστών (ΣΟΛ) από το έτος 1980 έως 1992 και του Σώματος Ορκωτών Ελεγκτών Λογιστών (ΣΟΕΛ) από το 1993 μέχρι σήμερα. Από το 1993, με το βαθμό του Ορκωτού Ελεγκτή Λογιστή, ο κ. Λουμιώτης δραστηριοποιείται επαγγελματικά στην Ελεγκτική Εταιρεία «ΣΟΛ Α.Ε.» στην οποία είναι και μέτοχος. Κατά τη διάρκεια της μακρόχρονης θητείας του στο βαθμό του Ορκωτού Ελεγκτή Λογιστή, εκλέχθηκε, ως τακτικός ελεγκτής, από σημαντικό αριθμό επιχειρήσεων για τον έλεγχο των ετησίων οικονομικών τους καταστάσεων. Κατά τη διάρκεια της θητείας αυτής διενήργησε ειδικές εργασίες, όπως ειδικούς ελέγχους για την εισαγωγή εταιρειών στο Χ.Α., εκτιμήσεις επιχειρήσεων, εφαρμογή των Διεθνών Προτύπων Χρηματοοικονομικής Πληροφόρησης, σε σημαντικό αριθμό επιχειρήσεων. Επίσης, διετέλεσε μέλος του Τεχνικού Γραφείου της «ΣΟΛ Α.Ε.» από το έτος 2006 μέχρι τον Μάρτιο του έτους 2009. Αναφορικά με τη διδακτική του εμπειρία είναι Εισηγητής στο Ινστιτούτο Εκπαίδευσης του Σώματος Ορκωτών Ελεγκτών Λογιστών (Ι.Ε.Σ.Ο.Ε.Λ.) από το έτος 1997 μέχρι σήμερα, εισηγητής στο Εθνικό και Καποδιστριακό Πανεπιστήμιο Αθηνών, στο μεταπτυχιακό πρόγραμμα «Master στην Εφαρμοσμένη Ελεγκτική Λογιστική», από το έτος 2006 μέχρι σήμερα, και είναι εισηγητής στο Πανεπιστήμιο Μακεδονίας στο μεταπτυχιακό πρόγραμμα «Master στην Εφαρμοσμένη Λογιστική και Ελεγκτική» από το έτος 2011 μέχρι σήμερα. Επιπλέον των προαναφερθέντων, είναι εισηγητής στην «ΣΟΛ Α.Ε.» στα γνωστικά αντικείμενα Διεθνή Πρότυπα Χρηματοοικονομικής Αναφοράς, Διεθνή Πρότυπα Ελέγχου και Ενοποιημένες Οικονομικές Καταστάσεις.

Πλούταρχος Σακελλάρης, Ανεξάρτητο μη Εκτελεστικό Μέλος

Ο κ. Πλούταρχος Σακελλάρης είναι καθηγητής στο Οικονομικό Πανεπιστήμιο Αθηνών με αντικείμενο έρευνας και διδασκαλίας την μακροοικονομική, την χρηματοοικονομική και την τραπεζική. Παράλληλα, ο κ. Σακελλάρης είναι μέλος του Διοικητικού Συμβουλίου και Πρόεδρος της Ελεγκτικής Επιτροπής της CEPAL Hellas, εταιρείας παροχής υπηρεσιών εξυπηρέτησης για δάνεια και πιστωτικές απαιτήσεις, και μέλος του Διοικητικού Συμβουλίου της Hellas Capital Leasing, εταιρείας χρηματοδοτικής μίσθωσης. Ο κ. Σακελλάρης διετέλεσε Αντιπρόεδρος και μέλος της Εκτελεστικής Επιτροπής της Ευρωπαϊκής Τράπεζας Επενδύσεων (2008-2012), όπου ήταν υπεύθυνος για τη διαχείριση κινδύνων και τις χρηματοδοτήσεις στον τομέα της ενέργειας. Επίσης, κατά το χρονικό διάστημα 2004-2008 διετέλεσε Πρόεδρος του Συμβουλίου Οικονομικών Εμπειρογνομόνων στο Υπουργείο Οικονομικών, αναπληρωτής του Υπουργού Οικονομικών στα ευρωπαϊκά συμβούλια Eurogroup και ECOFIN, και μέλος της Οικονομικής και Δημοσιονομικής Επιτροπής της Ε.Ε. (EFC) και της Ομάδας Εργασίας Ευρωζώνης (EuroWorkingGroup). Έχει διατελέσει μέλος του Διοικητικού Συμβουλίου και της Επιτροπής Ελέγχου του Ομίλου TITAN (2013-2019), μέλος του Διοικητικού Συμβουλίου της CreditM (2013-2018), μέλος του Διοικητικού Συμβουλίου, της Επιτροπής Ελέγχου και της Επιτροπής Εταιρικής Διακυβέρνησης και Υποψηφιοτήτων της Εθνικής Τράπεζας της Ελλάδος (2004-2008), μέλος του Διοικητικού Συμβουλίου του Οργανισμού Διαχείρισης Δημοσίου Χρέους (2004-2008), καθώς και Αναπληρωτής Διοικητής για την Ελλάδα στην Παγκόσμια Τράπεζα (World Bank, 2004-2008). Η επαγγελματική πορεία του περιλαμβάνει τη θέση του οικονομολόγου στην Ομοσπονδιακή Κεντρική Τράπεζα των ΗΠΑ (Federal Reserve Board, 1998-2000), του επισκέπτη εμπειρογνώμονος στην Ευρωπαϊκή Κεντρική Τράπεζα (ECB, 2001- 2003) και του καθηγητή στο Πανεπιστήμιο του Μέριλαντ (University of Maryland, 1991-2004). Ο κ. Σακελλάρης είναι κάτοχος Διδακτορικού (Ph.D) στα οικονομικά και κάτοχος μεταπτυχιακών τίτλων σπουδών M.A. και M. Phil. από το Πανεπιστήμιο Yale. Είναι επίσης κάτοχος πτυχίων στα οικονομικά και την πληροφορική από το Πανεπιστήμιο Brandeis.

Ουρανία Αικατερινάρη, Ανεξάρτητο μη εκτελεστικό μέλος

Η κα Ουρανία Αικατερινάρη είναι απόφοιτος της Σχολής Ηλεκτρολόγων Μηχανικών και Μηχανικών Υπολογιστών του Αριστοτελείου Πανεπιστημίου Θεσσαλονίκης και κάτοχος MBA από το City University Business School στη Μεγάλη Βρετανία. Την περίοδο 2017 – 2021, διετέλεσε Διευθύνουσα Σύμβουλος και εκτελεστικό μέλος του Διοικητικού Συμβουλίου της Ελληνικής Εταιρείας Συμμετοχών και Περιουσίας Α.Ε. (ΕΕΣΥΠ). Η ΕΕΣΥΠ είναι εταιρεία συμμετοχών με ένα μεγάλο χαρτοφυλάκιο σε ακίνητη περιουσία, όπως και σε συμμετοχές σε μεγάλες δημόσιες επιχειρήσεις που δραστηριοποιούνται σε σημαντικούς κλάδους της οικονομίας, με σκοπό την ενίσχυση της οικονομικής και λειτουργικής τους αποδοτικότητας και την καλύτερη ανάπτυξη και αξιοποίηση τους ώστε να δημιουργούν περισσότερα έσοδα για το ελληνικό δημόσιο. Πριν την ΕΕΣΥΠ, ήταν Partner (εταίρος) στη διεθνή συμβουλευτική εταιρεία Ernst & Young (EY) ενώ παράλληλα είχε την εποπτεία του κλάδου ενέργειας στην ΝΑ Ευρώπη. Την περίοδο 2010-2015, διετέλεσε Αναπληρώτρια Διευθύνουσα Σύμβουλος στη ΔΕΗ, τη μεγαλύτερη εταιρεία ηλεκτρικής ενέργειας στην Ελλάδα, και μέλος του Διοικητικού της Συμβουλίου. Για περισσότερα από 10 χρόνια, εργάστηκε σε θέσεις ευθύνης στην επενδυτική και επιχειρηματική τραπεζική στο Λονδίνο και στην Ελλάδα για τη Deutsche Bank, BNP Paribas και Eurobank. Τέλος στην δεκαετία του 90, εργάστηκε στο Λονδίνο για την πετρελαιοκή εταιρεία Texaco στην περιοχή της Κασπίας, όπως και ως ηλεκτρολόγος μηχανικός στην Ελλάδα και στη Δανία. Είναι μέλος του European Network for Women in Leadership, μέλος του Advisory Board της διαΝΕΟσις, μέλος του Leadership Committee του Ελληνοαμερικανικού Εμπορικού Επιμελητηρίου, μέλος του Συμβουλίου Ανταγωνιστικότητας της Ελλάδας (COMPETEGR) και μέχρι πρόσφατα μέλος του Ελληνικού Συμβουλίου Εταιρικής Διακυβέρνησης (ΕΣΕΔ). Προηγουμένως, έχει διατελέσει

μέλος της Επιτροπής Ενέργειας του Ελληνο-Αμερικανικού Εμπορικού Επιμελητηρίου, μέλος του Εποπτικού Συμβουλίου της ΑΔΜΗΕ Α.Ε., καθώς και Αντιπρόεδρος της Επιτροπής Ενέργειας του Τεχνικού Επιμελητηρίου Ελλάδος.

Thomas George Sofis, Ανεξάρτητο μη εκτελεστικό μέλος

Ο κ. Thomas George Sofis είναι απόφοιτος της στρατιωτικής ακαδημίας West Point των Η.Π.Α. και ξεκίνησε την καριέρα του υπηρετώντας ως πιλότος της Αεροπορίας των ΗΠΑ. Στην συνέχεια ανέλαβε διοικητικές θέσεις του τμήματος προμηθειών των ACF Industries και Westinghouse Corporation. Κατά τη διάρκεια της πολυετούς καριέρας του ανέλαβε διευθυντικές θέσεις στις Reynolds Metal Co., Findal SRL και διετέλεσε εμπορικός αντιπρόσωπος των προϊόντων της ΕΛΒΑΛ για την Ιταλία.

Γεώργιος Λακκοτρύπης, Ανεξάρτητο μη εκτελεστικό μέλος

Ο κ. Γεώργιος Λακκοτρύπης είναι κάτοχος πτυχίου BSc. Πληροφορικής και Μαθηματικών από το Πανεπιστήμιο του Keele στο Ηνωμένο Βασίλειο (1988-1991) και μεταπτυχιακού τίτλου (MBA) στη Διοίκηση Επιχειρήσεων από το Πανεπιστήμιο του Κολοράντο στις Ηνωμένες Πολιτείες (1993-1995). Μεταξύ των ετών 1991-1993 διετέλεσε Υπεύθυνος Συστημάτων Πληροφορικής για την J&P, μία από τις κορυφαίες κατασκευαστικές εταιρείες στον κόσμο, όπου επέβλεπε τα συστήματα πληροφορικής της εταιρείας στη Βεγγάζη της Λιβύης. Στη συνέχεια, έγινε μέλος της ομάδας της IBM στη Λευκωσία της Κύπρου (1996-2002) στο τομέα των πωλήσεων και των σχέσεων με πελάτες και συνεργάτες. Στη συνέχεια, εργάστηκε για έντεκα έτη στη Microsoft Corporation, ως Διευθυντής Ανάπτυξης Εργασιών Κύπρου και Μάλτας (2002-2004), Διευθύνων Σύμβουλος Κύπρου (2004-2008), Διευθύνων Σύμβουλος Κύπρου και Μάλτας (2008-2011) και Διευθυντής Δημοσίου Τομέα Κεντρικής και Ανατολικής Ευρώπης, με κύρια αποστολή την ανάπτυξη των εργασιών της εταιρείας σε 24 χώρες (2011-2013). Παράλληλα, διετέλεσε μη εκτελεστικό μέλος του Διοικητικού Συμβουλίου του τότε νεοσύστατου Ιδρύματος Ερευνών του Πανεπιστημίου Λευκωσίας (2008-2013), του πρώτου Διοικητικού Συμβουλίου του Κυπριακού Οργανισμού Προώθησης Επενδύσεων (2007-2011) και του πρώτου Διοικητικού Συμβουλίου της Δημόσιας Επιχείρησης Φυσικού Αερίου (2009-2013). Το Μάρτιο του 2013 διορίστηκε Υπουργός Ενέργειας, Εμπορίου, Βιομηχανίας και Τουρισμού της Κυπριακής Δημοκρατίας, θέση στην οποία επαναδιορίστηκε το Μάρτιο του 2018. Ολοκλήρωσε την Υπουργική του θητεία τον Ιούλιο του 2020. Σήμερα, μέσω της ιδιωτικής του εταιρείας, LMA Advisory Ltd, ο κ. Λακκοτρύπης δραστηριοποιείται στον τομέα των συμβουλευτικών υπηρεσιών με έμφαση στον ψηφιακό μετασχηματισμό και την ενεργειακή μετάβαση, ενώ συμμετέχει ως μη εκτελεστικό μέλος στο Διοικητικό Συμβούλιο της RONIN Europe Ltd.

ΚΥΡΙΑ ΔΙΟΙΚΗΤΙΚΑ ΣΤΕΛΕΧΗ ΜΗ ΜΕΛΗ ΔΙΟΙΚΗΤΙΚΟΥ ΣΥΜΒΟΥΛΙΟΥ

Σπυρίδων Κοκκόλης, Οικονομικός Διευθυντής Ομίλου

Ο κ. Σπυρίδων Κοκκόλης είναι οικονομολόγος, απόφοιτος του Οικονομικού Πανεπιστημίου Αθηνών. Έχει εργασθεί στο τμήμα εσωτερικού ελέγχου του Ομίλου VIOHALCO από το 1993. Η επαγγελματική σταδιοδρομία του περιλαμβάνει τις θέσεις του Οικονομικού Διευθυντή Ομίλου (2001-2003) και του Προϊσταμένου Οικονομικού Σχεδιασμού και Αναφοράς της ΧΑΛΚΟΡ (2004-2017), όπου ήταν υπεύθυνος για δραστηριότητες και σχέδια συγχωνεύσεων και αποκτήσεων (M&A), συμπεριλαμβανομένης της συγχώνευσης με την FITCO το 2006 και τη συνακόλουθη απόσχιση κλάδου το 2010, την απόκτηση του 50% της NEDZINK το 2017 και τη συγχώνευση με την ΕΛΒΑΛ το ίδιο έτος. Σήμερα κατέχει τη θέση του Οικονομικού Διευθυντή Ομίλου της ΕΛΒΑΛΧΑΛΚΟΡ Α.Ε. από τη συγχώνευση της ΧΑΛΚΟΡ με την ΕΛΒΑΛ και οι αρμοδιότητές του περιλαμβάνουν, μεταξύ άλλων, την επίβλεψη του Τμήματος Εφοδιαστικής Αλυσίδας του Τομέα Διέλασης Χαλκού και Κραμάτων και τη διαχείριση κινδύνου και αποθεμάτων. Διετέλεσε μέλος του Διοικητικού Συμβουλίου της ΕΛΒΑΛΧΑΛΚΟΡ Α.Ε. κατά την περίοδο 2017-2021.

Νικόλαος Καραμπατέας, Αναπληρωτής Γενικός Διευθυντής Κλάδου Αλουμινίου

Ο κ. Νικόλαος Καραμπατέας είναι κάτοχος πτυχίου Μηχανολόγου Μηχανικού από το Εθνικό Μετσόβιο Πολυτεχνείο (1988 – 1993) και Διδακτορικού Διπλώματος (Ph.D) στη Μηχανολογία από το Imperial College London (1993-1997). Εργάζεται στον Τομέα Έλασης Αλουμινίου της ΕΛΒΑΛΧΑΛΚΟΡ (πρώην ΕΛΒΑΛ) από το 1999. Το 2012 ανέλαβε τη θέση του Εμπορικού Διευθυντή όπου ήταν υπεύθυνος για την στρατηγική πωλήσεων, Marketing και ανάπτυξης στις διεθνείς αγορές. Το 2021 ανέλαβε τη θέση του Αναπληρωτή Γενικού Διευθυντή του Κλάδου Αλουμινίου της ΕΛΒΑΛΧΑΛΚΟΡ.

Σταύρος Βολουδάκης, Συντονιστής Θυγατρικών Κλάδου Αλουμινίου

Ο κ. Σταύρος Βολουδάκης είναι διπλωματούχος Μηχανικός Παραγωγής & Διοίκησης από το Πολυτεχνείο Κρήτης (1989), κάτοχος μεταπτυχιακού πτυχίου M.Sc. σε Artificial Intelligence (AI) από το πανεπιστήμιο UGA των ΗΠΑ (1992) καθώς και μεταπτυχιακών προγραμμάτων για senior executives από το IMD (2007). Μεταξύ των ετών 1996-2001 διατέλεσε συντονιστής κεντρικών συμφωνιών προμηθειών για την Intracom Telecom A.E.. Από το 1994-2004 διατέλεσε καθηγητής (Part Time) στο Αμερικανικό Κολέγιο Ελλάδος (Deree College) ενώ από το 2001 ανέλαβε τη Γενική Διεύθυνση της εταιρίας TOP ELECTRONIC COMPONENTS A.E. Από τον Σεπτέμβριο του 2003 εντάσσεται στον Όμιλο ΒΙΟΧΑΛΚΟ και αναλαμβάνει ως Διευθυντής Κεντρικών Προμηθειών Ομίλου. Στη συνέχεια, από το 2015 και για τα επόμενα 16 χρόνια διατέλεσε Αναπληρωτής Γενικός Διευθυντής αρχικά της ΕΛΒΑΛ Α.Ε. και εν συνεχεία της ΕΛΒΑΛΧΑΛΚΟΡ Α.Ε. ενώ ταυτόχρονα από το 2015 έως και τον Μάιο του 2021 διατέλεσε Εκτελεστικό Μέλος ΔΣ των εταιριών αυτών. Από τις αρχές του 2021 έχει αναλάβει Διευθυντής Συντονισμού των Θυγατρικών εταιριών του κλάδου Αλουμινίου της ΕΛΒΑΛΧΑΛΚΟΡ καθώς και Γενικός Διευθυντής της Θυγατρικής ΑΝΟΞΑΛ Α.Ε.. Παράλληλα ο κ. Βολουδάκης είναι Εκτελεστικός Πρόεδρος της θυγατρικής ΒΙΟΜΑΛ Α.Ε καθώς και εκτελεστικό μέλος ΔΣ των θυγατρικών εταιριών ΣΥΜΕΤΑΛ Α.Ε., ΒΕΠΑΛ Α.Ε., ΑΝΟΞΑΛ Α.Ε., ΕΛΒΑΛ COLOUR Α.Ε και ΕΛΒΙΟΚ Α.Ε.

ΑΡΙΘΜΟΣ ΜΕΤΟΧΩΝ ΚΑΤΕΧΟΜΕΝΩΝ ΑΠΟ ΜΕΛΗ ΔΙΟΙΚΗΤΙΚΟΥ ΣΥΜΒΟΥΛΙΟΥ ΚΑΙ ΚΥΡΙΑ ΔΙΟΙΚΗΤΙΚΑ ΣΤΕΛΕΧΗ ΚΑΤΑ ΤΗΝ ΗΜΕΡΟΜΗΝΙΑ ΤΗΣ ΠΑΡΟΥΣΑΣ

(Άρθρο 18 παρ. 3 Ν. 4706/2020 και με αρ. πρωτ. 425/21.02.2022 επιστολή της Επιτροπής Κεφαλαιαγοράς προς τις εισηγμένες εταιρείες)

Κατά την ημερομηνία της παρούσας, ο αριθμός μετοχών που κατέχει κάθε μέλος Διοικητικού Συμβουλίου και κάθε κύριο διοικητικό στέλεχος στην Εταιρεία, έχουν ως εξής:

ΟΝΟΜΑΤΕΠΩΝΥΜΟ	ΙΔΙΟΤΗΤΑ	ΑΡ. ΜΕΤΟΧΩΝ
Μιχαήλ Ν. Στασινόπουλος	Πρόεδρος, μη εκτελεστικό μέλος ΔΣ	1.294.771
Σπυρίδων Κοκκόλης	Οικονομικός Διευθυντής Ομίλου	50.000
Σταύρος Βολουδάκης	Συντονιστής Θυγατρικών Κλάδου Αλουμινίου	15.000

Ο Αντιπρόεδρος του Δ.Σ.

Ο Γενικός Διευθυντής του Κλάδου Αλουμινίου και Μέλος Δ.Σ

Ο Γενικός Διευθυντής του Κλάδου Χαλκού και Μέλος Δ.Σ.

Οικονομικός Διευθυντής του Ομίλου

ΔΗΜΗΤΡΙΟΣ

ΛΑΜΠΡΟΣ

ΠΑΝΑΓΙΩΤΗΣ

ΣΠΥΡΙΔΩΝ

ΚΥΡΙΑΚΟΠΟΥΛΟΣ

ΒΑΡΟΥΧΑΣ

ΛΩΛΟΣ

ΚΟΚΚΟΛΗΣ

ΕΚΘΕΣΗ ΑΝΕΞΑΡΤΗΤΟΥ ΟΡΚΩΤΟΥ ΕΛΕΓΚΤΗ ΛΟΓΙΣΤΗ

Προς τους Μετόχους της Εταιρείας ΕΛΒΑΛΧΑΛΚΟΡ ΕΛΛΗΝΙΚΗ ΒΙΟΜΗΧΑΝΙΑ ΧΑΛΚΟΥ ΚΑΙ ΑΛΟΥΜΙΝΙΟΥ ΑΝΩΝΥΜΟΣ ΕΤΑΙΡΕΙΑ

Έκθεση ελέγχου επί των εταιρικών και ενοποιημένων οικονομικών καταστάσεων

Γνώμη

Έχουμε ελέγξει τις εταιρικές και ενοποιημένες οικονομικές καταστάσεις της Εταιρείας ΕΛΒΑΛΧΑΛΚΟΡ ΕΛΛΗΝΙΚΗ ΒΙΟΜΗΧΑΝΙΑ ΧΑΛΚΟΥ ΚΑΙ ΑΛΟΥΜΙΝΙΟΥ ΑΝΩΝΥΜΟΣ ΕΤΑΙΡΕΙΑ (Εταιρεία και Όμιλος), οι οποίες αποτελούνται από την εταιρική και ενοποιημένη κατάσταση οικονομικής θέσης της 31^{ης} Δεκεμβρίου 2021, τις εταιρικές και ενοποιημένες καταστάσεις λογαριασμού αποτελεσμάτων, συνολικών εισοδημάτων, μεταβολών ιδίων κεφαλαίων και ταμειακών ροών της χρήσεως που έληξε την ημερομηνία αυτή, καθώς και τις σημειώσεις επί των εταιρικών και ενοποιημένων οικονομικών καταστάσεων που περιλαμβάνουν και περίληψη των σημαντικών λογιστικών πολιτικών.

Κατά τη γνώμη μας, οι συνημμένες εταιρικές και ενοποιημένες οικονομικές καταστάσεις παρουσιάζουν εύλογα, από κάθε ουσιώδη άποψη, την εταιρική και ενοποιημένη χρηματοοικονομική θέση της Εταιρείας και του Ομίλου κατά την 31^η Δεκεμβρίου 2021, την εταιρική και ενοποιημένη χρηματοοικονομική τους επίδοση και τις εταιρικές και ενοποιημένες ταμειακές τους ροές, για τη χρήση που έληξε την ημερομηνία αυτή, σύμφωνα με τα Διεθνή Πρότυπα Χρηματοοικονομικής Αναφοράς (ΔΠΧΑ), όπως αυτά έχουν υιοθετηθεί από την Ευρωπαϊκή Ένωση και συνάδουν με τις κανονιστικές απαιτήσεις του Ν. 4548/2018.

Βάση γνώμης

Διενεργήσαμε τον έλεγχό μας σύμφωνα με τα Διεθνή Πρότυπα Ελέγχου (ΔΠΕ), που έχουν ενσωματωθεί στην Ελληνική Νομοθεσία. Οι ευθύνες μας, σύμφωνα με τα πρότυπα αυτά περιγράφονται περαιτέρω στο τμήμα της έκθεσής μας «Ευθύνες ελεγκτή για τον έλεγχο των εταιρικών και ενοποιημένων οικονομικών καταστάσεων». Πιστεύουμε ότι τα ελεγκτικά τεκμήρια που έχουμε αποκτήσει είναι επαρκή και κατάλληλα να παρέχουν βάση για τη γνώμη μας.

Ανεξαρτησία του Ελεγκτή

Καθ' όλη τη διάρκεια του διορισμού μας έχουμε παραμείνει ανεξάρτητοι από την Εταιρεία και τον Όμιλο, σύμφωνα με τον Κώδικα Δεοντολογίας για Επαγγελματίες Ελεγκτές του Συμβουλίου Διεθνών Προτύπων Δεοντολογίας Ελεγκτών (Κώδικας ΣΔΠΔΕ) που έχει ενσωματωθεί στην Ελληνική Νομοθεσία, καθώς και τις απαιτήσεις δεοντολογίας του Ν. 4449/2017 και του Κανονισμού ΕΕ 537/2014, που σχετίζονται με τον έλεγχο των εταιρικών και ενοποιημένων οικονομικών καταστάσεων στην Ελλάδα. Έχουμε εκπληρώσει τις δεοντολογικές μας υποχρεώσεις σύμφωνα με το Ν. 4449/2017, τον Κανονισμό ΕΕ 537/2014 και τις απαιτήσεις του Κώδικα ΣΔΠΔΕ.

Δηλώνουμε ότι οι μη ελεγκτικές μας υπηρεσίες προς την Εταιρεία και τις θυγατρικές της παρασχέθηκαν σύμφωνα με τους προαναφερόμενους όρους της ισχύουσας νομοθεσίας και ότι δεν έχουμε παράσχει μη ελεγκτικές υπηρεσίες οι οποίες απαγορεύονται από το άρθρο 5 παρ.(1) του Κανονισμού ΕΕ 537/2014.

Οι μη ελεγκτικές υπηρεσίες που έχουμε παράσχει στην Εταιρεία και στις θυγατρικές της, κατά τη διάρκεια της χρήσεως που έληξε την 31 Δεκεμβρίου 2021 γνωστοποιούνται στη Σημείωση 32 των συνημμένων εταιρικών και ενοποιημένων οικονομικών καταστάσεων.

ΠΡΑΙΣΓΟΥΩΤΕΡΧΑΟΥΣΚΟΥΠΙΕΡΣ Ανώνυμη Ελεγκτική Εταιρεία, T: +30 210 6874400, www.pwc.gr

Αθήνα: Λεωφ. Κηφισίας 268, 152 32 Χαλάνδρι | T: +30 210 6874400

Θεσσαλονίκη: Αγίας Αναστασίας & Λαέρτου 16, 55535 Πυλαία | T: +30 2310 488880

Κύρια θέματα ελέγχου

Τα κύρια θέματα ελέγχου είναι εκείνα τα θέματα που, κατά την επαγγελματική μας κρίση, ήταν εξέχουσας σημασίας στον έλεγχό μας επί των εταιρικών και ενοποιημένων οικονομικών καταστάσεων της ελεγχόμενης χρήσεως. Τα θέματα αυτά αντιμετωπίστηκαν στο πλαίσιο του ελέγχου των εταιρικών και ενοποιημένων οικονομικών καταστάσεων ως σύνολο, για τη διαμόρφωση της γνώμης μας επί αυτών και δεν εκφέρουμε ξεχωριστή γνώμη για τα θέματα αυτά.

Κύριο θέμα ελέγχου

Πως αντιμετωπίστηκε το κύριο θέμα ελέγχου στον έλεγχό μας

Δανειακές Υποχρεώσεις (Εταιρικές και Ενοποιημένες Οικονομικές Καταστάσεις)

Όπως αναφέρεται στη Σημείωση 22 των συνημμένων οικονομικών καταστάσεων, ο Όμιλος κατά την 31^η Δεκεμβρίου 2021 είχε δανειακές υποχρεώσεις συνολικού ποσού Ευρώ 878 εκ., εκ των οποίων ποσό Ευρώ 113,4 εκ. αφορούσε δόσεις μακροπρόθεσμων και ομολογιακών δανείων και υποχρεώσεις μίσθωσης, οι οποίες ήταν βραχυπρόθεσμης λήξης κατά την ημερομηνία του ισολογισμού.

Οι συμβάσεις των μακροπρόθεσμων και ομολογιακών δανείων του Ομίλου περιέχουν την υποχρέωση τήρησης αριθμοδεικτών και άλλους όρους, όπως ρήτρες μεταβολής του ελέγχου του Ομίλου.

Όπως αναφέρεται στη σημείωση 22 των συνημμένων οικονομικών καταστάσεων, ο Όμιλος εντός του 2021 υπέγραψε καινούργιες ομολογιακές και δανειακές συμβάσεις συνολικού ποσού Ευρώ 290 εκ.

Για την αξιολόγηση της εξέλιξης των αναηματοδοτήσεων και των διαθέσιμων μελλοντικών ταμειακών ροών του Ομίλου, απαιτήθηκαν παραδοχές και εκτιμήσεις από τη Διοίκηση. Τέλος, ο κίνδυνος μη συμμόρφωσης του Ομίλου με τους όρους των δανειακών συμβάσεων αποτελούσε υψηλό ελεγκτικό κίνδυνο. Για τους λόγους αυτούς επικεντρωθήκαμε σε αυτή την περιοχή ελέγχου.

Διενεργήσαμε τις ακόλουθες ελεγκτικές διαδικασίες:

- Λάβαμε τις δανειακές συμβάσεις των μακροπρόθεσμων και ομολογιακών δανείων και κατανοήσαμε τους όρους των συμβάσεων.
- Επαναυπολογίσαμε τους χρηματοοικονομικούς δείκτες και επιβεβαιώσαμε την αξιολόγηση της διοίκησης ως προς τη συμμόρφωση με τους δείκτες αυτούς.
- Εξετάσαμε τη λογιστική απεικόνιση των νέων και τροποποιημένων συμβάσεων των κύριων δανείων.
- Εξετάσαμε τις βασικές παραδοχές, που χρησιμοποιήθηκαν στις μελλοντικές ταμειακές ροές του Ομίλου με την συμμετοχή στελεχών μας που εξειδικεύονται στις αποτιμήσεις.
- Αξιολογήσαμε την αξιοπιστία των προβλέψεων της Διοίκησης, μέσω της σύγκρισης της πραγματικής απόδοσης, σε σχέση με προηγούμενες προβλέψεις.
- Εξετάσαμε την μαθηματική ακρίβεια των μοντέλων ταμειακών ροών και συμφωνήσαμε τα σχετικά στοιχεία με τους εγκεκριμένους οικονομικούς προϋπολογισμούς.
- Αξιολογήσαμε την εκτίμηση της Διοίκησης ως προς την επάρκεια μελλοντικών ταμειακών ροών για την αποπληρωμή των δανειακών υποχρεώσεων του Ομίλου.
- Με βάση τις διαδικασίες που διενεργήσαμε, δεν εντοπίσαμε εξαιρέσεις ως προς την αναγνώριση, επιμέτρηση και ταξινόμηση των δανειακών υποχρεώσεων και θεωρήσαμε ότι οι παραδοχές και εκτιμήσεις της Διοίκησης βρίσκονταν εντός λογικού εύρους. Διαπιστώσαμε ότι οι σχετικές γνωστοποιήσεις που περιλαμβάνονται στις οικονομικές καταστάσεις ήταν επαρκείς.

Άλλες Πληροφορίες

Τα μέλη του Διοικητικού Συμβουλίου είναι υπεύθυνα για τις Άλλες Πληροφορίες. Οι Άλλες Πληροφορίες, που περιέχονται στην προβλεπόμενη από το Ν. 3556/2007 Ετήσια Οικονομική Έκθεση, είναι οι Δηλώσεις των Μελών του Διοικητικού Συμβουλίου, η Έκθεση Διαχείρισης του Διοικητικού Συμβουλίου, η Επεξηγηματική Έκθεση του Διοικητικού Συμβουλίου, η Δήλωση Εταιρικής Διακυβέρνησης και η Μη Χρηματοοικονομική Πληροφόρηση, (αλλά δεν περιλαμβάνουν τις οικονομικές καταστάσεις και την έκθεση ελέγχου επί αυτών), τις οποίες λάβαμε πριν από την ημερομηνία της παρούσας έκθεσης ελεγκτή.

Η γνώμη μας επί των εταιρικών και ενοποιημένων οικονομικών καταστάσεων δεν καλύπτει τις Άλλες Πληροφορίες και, εκτός των όσων ρητά αναφέρουμε στο παρόν τμήμα της Έκθεσής μας δεν εκφράζουμε γνώμη ελέγχου ή άλλης διασφάλισης επί αυτών.

Σε σχέση με τον έλεγχό μας επί των εταιρικών και ενοποιημένων οικονομικών καταστάσεων, η ευθύνη μας είναι να αναγνώσουμε τις Άλλες Πληροφορίες και με τον τρόπο αυτό να εξετάσουμε εάν οι Άλλες Πληροφορίες είναι ουσιωδώς ασυνεπείς με τις εταιρικές και ενοποιημένες οικονομικές καταστάσεις ή τη γνώση που αποκτήσαμε κατά τον έλεγχο ή αλλιώς φαίνεται να είναι ουσιωδώς εσφαλμένες.

Εξετάσαμε εάν η Έκθεση Διαχείρισης του Διοικητικού Συμβουλίου περιλαμβάνει τις γνωστοποιήσεις οι οποίες απαιτούνται από το Ν. 4548/2018, και ότι έχει συνταχθεί η προβλεπόμενη από το άρθρο 152 του Ν. 4548/2018 Δήλωση Εταιρικής Διακυβέρνησης.

Με βάση τις εργασίες που εκτελέσαμε κατά τον έλεγχο μας, κατά τη γνώμη μας:

- Τα πληροφοριακά στοιχεία που περιλαμβάνονται στην Έκθεση Διαχείρισης του Διοικητικού Συμβουλίου της χρήσης που έληξε την 31^η Δεκεμβρίου 2021 αντιστοιχούν στις συνημμένες εταιρικές και ενοποιημένες οικονομικές καταστάσεις,
- Η Έκθεση Διαχείρισης του Διοικητικού Συμβουλίου έχει καταρτισθεί σύμφωνα με τις ισχύουσες νομικές απαιτήσεις των άρθρων 150,151,153 και 154 του Ν. 4548/2018,
- Η Δήλωση Εταιρικής Διακυβέρνησης παρέχει τα πληροφοριακά στοιχεία που αναφέρονται στις περιπτώσεις γ και δ της παραγράφου 1 του άρθρου 152 του Ν. 4548/2018.

Επιπλέον με βάση τη γνώση και κατανόηση που αποκτήσαμε κατά το έλεγχό μας, για την Εταιρεία και τον Όμιλο ΕΛΒΑΛΧΑΛΚΟΡ ΕΛΛΗΝΙΚΗ ΒΙΟΜΗΧΑΝΙΑ ΧΑΛΚΟΥ ΚΑΙ ΑΛΟΥΜΙΝΙΟΥ ΑΝΩΝΥΜΟΣ ΕΤΑΙΡΕΙΑ και το περιβάλλον τους, είμαστε υποχρεωμένοι να αναφέρουμε εάν έχουμε εντοπίσει ουσιώδεις ανακρίβειες στην Έκθεση Διαχείρισης του Διοικητικού της Συμβουλίου και στις Άλλες Πληροφορίες τις οποίες λάβαμε πριν από την ημερομηνία της παρούσας έκθεσης ελεγκτή. Δεν έχουμε να αναφέρουμε τίποτα σχετικά με το θέμα αυτό.

Ευθύνες του Διοικητικού Συμβουλίου και των υπευθύνων για τη διακυβέρνηση επί των εταιρικών και ενοποιημένων οικονομικών καταστάσεων

Το Διοικητικό Συμβούλιο έχει την ευθύνη για την κατάρτιση και εύλογη παρουσίαση των εταιρικών και ενοποιημένων οικονομικών καταστάσεων σύμφωνα με τα ΔΠΧΑ, όπως αυτά έχουν υιοθετηθεί από την Ευρωπαϊκή Ένωση, τις απαιτήσεις του Ν. 4548/2018, όπως και για εκείνες τις δικλίδες εσωτερικού ελέγχου που το Διοικητικό Συμβούλιο καθορίζει ως απαραίτητες, ώστε να καθίσταται δυνατή η κατάρτιση εταιρικών και ενοποιημένων οικονομικών καταστάσεων απαλλαγμένων από ουσιώδες σφάλμα, που οφείλεται είτε σε απάτη είτε σε λάθος.

Κατά την κατάρτιση των εταιρικών και ενοποιημένων οικονομικών καταστάσεων, το Διοικητικό Συμβούλιο είναι υπεύθυνο για την αξιολόγηση της ικανότητας της Εταιρείας και του Ομίλου να συνεχίσουν τις δραστηριότητες τους, γνωστοποιώντας όπου συντρέχει τέτοια περίπτωση, τα θέματα που σχετίζονται με τη συνεχιζόμενη δραστηριότητα και τη χρήση της λογιστικής βάσης της συνεχιζόμενης δραστηριότητας, εκτός και εάν το Διοικητικό Συμβούλιο είτε προτίθεται να ρευστοποιήσει την Εταιρεία και τον Όμιλο ή να διακόψει τις δραστηριότητες τους ή δεν έχει άλλη ρεαλιστική εναλλακτική επιλογή από το να προχωρήσει σ' αυτές τις ενέργειες.

Οι υπεύθυνοι για τη διακυβέρνηση έχουν την ευθύνη εποπτείας της διαδικασίας χρηματοοικονομικής αναφοράς της Εταιρείας και του Ομίλου.

Ευθύνες ελεγκτή για τον έλεγχο των εταιρικών και ενοποιημένων οικονομικών καταστάσεων

Οι στόχοι μας είναι να αποκτήσουμε εύλογη διασφάλιση για το κατά πόσο οι εταιρικές και ενοποιημένες οικονομικές καταστάσεις, στο σύνολο τους, είναι απαλλαγμένες από ουσιώδες σφάλμα, που οφείλεται είτε σε απάτη είτε σε λάθος και να εκδώσουμε έκθεση ελεγκτή, η οποία περιλαμβάνει τη γνώμη μας. Η εύλογη διασφάλιση συνιστά διασφάλιση υψηλού επιπέδου, αλλά δεν είναι εγγύηση ότι ο έλεγχος που διενεργείται σύμφωνα με τα ΔΠΕ, που έχουν ενσωματωθεί στην Ελληνική Νομοθεσία, θα εντοπίζει πάντα ένα ουσιώδες σφάλμα, όταν αυτό υπάρχει. Σφάλματα δύναται να προκύψουν από απάτη ή από λάθος και θεωρούνται ουσιώδη όταν, μεμονωμένα ή αθροιστικά, θα μπορούσε εύλογα να αναμένεται ότι θα επηρέαζαν τις οικονομικές αποφάσεις των χρηστών, που λαμβάνονται με βάση αυτές τις εταιρικές και ενοποιημένες οικονομικές καταστάσεις.

Ως καθήκον του ελέγχου, σύμφωνα με τα ΔΠΕ που έχουν ενσωματωθεί στην Ελληνική Νομοθεσία, ασκούμε επαγγελματική κρίση και διατηρούμε επαγγελματικό σκεπτικισμό καθ' όλη τη διάρκεια του ελέγχου. Επίσης:

- Εντοπίζουμε και αξιολογούμε τους κινδύνους ουσιώδους σφάλματος στις εταιρικές και ενοποιημένες οικονομικές καταστάσεις, που οφείλεται είτε σε απάτη είτε σε λάθος, σχεδιάζοντας και διενεργώντας ελεγκτικές διαδικασίες που ανταποκρίνονται στους κινδύνους αυτούς και αποκτούμε ελεγκτικά τεκμήρια που είναι επαρκή και κατάλληλα για να παρέχουν βάση για την γνώμη μας. Ο κίνδυνος μη εντοπισμού ουσιώδους σφάλματος που οφείλεται σε απάτη είναι υψηλότερος από αυτόν που οφείλεται σε λάθος, καθώς η απάτη μπορεί να εμπεριέχει συμπαιγνία, πλαστογραφία, εσκεμμένες παραλείψεις, ψευδείς διαβεβαιώσεις ή παράκαμψη των δικλίδων εσωτερικού ελέγχου.
- Κατανοούμε τις δικλίδες εσωτερικού ελέγχου που σχετίζονται με τον έλεγχο, με σκοπό το σχεδιασμό ελεγκτικών διαδικασιών κατάλληλων για τις περιστάσεις, αλλά όχι με σκοπό την διατύπωση γνώμης επί της αποτελεσματικότητας των δικλίδων εσωτερικού ελέγχου της Εταιρείας και του Ομίλου.
- Αξιολογούμε την καταλληλότητα των λογιστικών πολιτικών και μεθόδων που χρησιμοποιήθηκαν και το εύλογο των λογιστικών εκτιμήσεων και των σχετικών γνωστοποιήσεων που έγιναν από το Διοικητικό Συμβούλιο.
- Αποφαινόμαστε για την καταλληλότητα της χρήσης από το Διοικητικό Συμβούλιο της λογιστικής αρχής της συνεχιζόμενης δραστηριότητας και με βάση τα ελεγκτικά τεκμήρια που αποκτήθηκαν για το εάν υπάρχει ουσιώδης αβεβαιότητα σχετικά με γεγονότα ή συνθήκες που μπορεί να υποδηλώνουν ουσιώδη αβεβαιότητα ως προς την ικανότητα της Εταιρείας και του Ομίλου να συνεχίσουν τη δραστηριότητά τους. Εάν συμπεράνουμε ότι υφίσταται ουσιώδης αβεβαιότητα, είμαστε υποχρεωμένοι στην έκθεση ελεγκτή να επιστήσουμε την προσοχή στις σχετικές γνωστοποιήσεις των εταιρικών και ενοποιημένων οικονομικών καταστάσεων ή εάν αυτές οι γνωστοποιήσεις είναι ανεπαρκείς να

διαφοροποιήσουμε τη γνώμη μας. Τα συμπεράσματά μας βασίζονται σε ελεγκτικά τεκμήρια που αποκτώνται μέχρι την ημερομηνία της έκθεσης ελεγκτή. Ωστόσο, μελλοντικά γεγονότα ή συνθήκες ενδέχεται να έχουν ως αποτέλεσμα η Εταιρεία και ο Όμιλος να παύσουν να λειτουργούν ως συνεχιζόμενη δραστηριότητα.

- Αξιολογούμε τη συνολική παρουσίαση, τη δομή και το περιεχόμενο των εταιρικών και ενοποιημένων οικονομικών καταστάσεων, συμπεριλαμβανομένων των γνωστοποιήσεων, καθώς και το κατά πόσο οι εταιρικές και ενοποιημένες οικονομικές καταστάσεις απεικονίζουν τις υποκείμενες συναλλαγές και τα γεγονότα με τρόπο που επιτυγχάνεται η εύλογη παρουσίαση.
- Συγκεντρώνουμε επαρκή και κατάλληλα ελεγκτικά τεκμήρια αναφορικά με την χρηματοοικονομική πληροφόρηση των οντοτήτων ή των επιχειρηματικών δραστηριοτήτων εντός του Ομίλου για την έκφραση γνώμης επί των εταιρικών και των ενοποιημένων οικονομικών καταστάσεων. Είμαστε υπεύθυνοι για την καθοδήγηση, την επίβλεψη και την εκτέλεση του ελέγχου της Εταιρείας και του Ομίλου. Παραμένουμε αποκλειστικά υπεύθυνοι για την ελεγκτική μας γνώμη.

Μεταξύ άλλων θεμάτων, κοινοποιούμε στους υπεύθυνους για τη διακυβέρνηση, το σχεδιαζόμενο εύρος και το χρονοδιάγραμμα του ελέγχου, καθώς και σημαντικά ευρήματα του ελέγχου, συμπεριλαμβανομένων όποιων σημαντικών ελλείψεων στις δικλίδες εσωτερικού ελέγχου εντοπίζουμε κατά τη διάρκεια του ελέγχου μας.

Επιπλέον, δηλώνουμε προς τους υπεύθυνους για τη διακυβέρνηση ότι έχουμε συμμορφωθεί με τις σχετικές απαιτήσεις δεοντολογίας περί ανεξαρτησίας και γνωστοποιούμε προς αυτούς όλες τις σχέσεις και άλλα θέματα που μπορεί εύλογα να θεωρηθεί ότι επηρεάζουν την ανεξαρτησία μας και τα σχετικά μέτρα προστασίας, όπου συντρέχει περίπτωση.

Από τα θέματα που γνωστοποιήθηκαν στους υπεύθυνους για τη διακυβέρνηση, καθορίζουμε τα θέματα εκείνα που ήταν εξέχουσας σημασίας για τον έλεγχο των εταιρικών και ενοποιημένων οικονομικών καταστάσεων της ελεγχόμενης χρήσεως και ως εκ τούτου αποτελούν τα κύρια θέματα ελέγχου. Περιγράφουμε τα θέματα αυτά στην έκθεση ελεγκτή.

Έκθεση επί άλλων νομικών και κανονιστικών απαιτήσεων

1. Συμπληρωματική Έκθεση προς την Επιτροπή Ελέγχου

Η γνώμη μας επί των συνημμένων εταιρικών και ενοποιημένων οικονομικών καταστάσεων είναι συνεπής με την προβλεπόμενη από το άρθρο 11 του Κανονισμού ΕΕ 537/2014 Συμπληρωματική Έκθεσή μας προς την Επιτροπή Ελέγχου της Εταιρείας.

2. Διορισμός Ελεγκτή

Διοριστήκαμε για πρώτη φορά ως Ορκωτοί Ελεγκτές Λογιστές της Εταιρείας με την από 26/05/2017 απόφαση της ετήσιας τακτικής γενικής συνέλευσης των μετόχων. Ο διορισμός μας έχει αδιαλείπτως ανανεωθεί, καλύπτοντας μια συνολική περίοδο ελέγχου 5 ετών, με βάση τις κατ' έτος λαμβανόμενες αποφάσεις της τακτικής γενικής συνέλευσης των μετόχων.

3. Κανονισμός Λειτουργίας

«Η Εταιρεία διαθέτει Κανονισμό Λειτουργίας σύμφωνα με το περιεχόμενο που προβλέπεται από τις διατάξεις του άρθρου 14 του Ν. 4706/2020».

4. Έκθεση Διασφάλισης επί του Ευρωπαϊκού Ενιαίου Ηλεκτρονικού Μορφότυπου Αναφοράς

Εξετάσαμε τα ψηφιακά αρχεία της εταιρείας ΕΛΒΑΛΧΑΛΚΟΡ ΕΛΛΗΝΙΚΗ ΒΙΟΜΗΧΑΝΙΑ ΧΑΛΚΟΥ ΚΑΙ ΑΛΟΥΜΙΝΙΟΥ ΑΝΩΝΥΜΟΣ ΕΤΑΙΡΕΙΑ (εφεξής “Εταιρεία και Όμιλος”), τα οποία καταρτίστηκαν σύμφωνα με τον Ευρωπαϊκό Ενιαίο Ηλεκτρονικό Μορφότυπο (ESEF) που ορίζεται από τον κατ’ εξουσιοδότηση Κανονισμό της Ευρωπαϊκής Επιτροπής (ΕΕ) 2019/815, όπως τροποποιήθηκε με τον Κανονισμό (ΕΕ) 2020/1989 (εφεξής “Κανονισμός ESEF”), και τα οποία περιλαμβάνουν τις εταιρικές και ενοποιημένες οικονομικές καταστάσεις της Εταιρείας και του Ομίλου για τη χρήση που έληξε την 31^η Δεκεμβρίου 2021, σε μορφή XHTML «213800EYWS2GY56AWP42-2021-12-31-el.xhtml», καθώς και το προβλεπόμενο αρχείο XBRL «213800EYWS2GY56AWP42-2021-12-31-el.zip» με την κατάλληλη σήμανση, επί των προαναφερόμενων ενοποιημένων οικονομικών καταστάσεων.

Κανονιστικό πλαίσιο

Τα ψηφιακά αρχεία του Ευρωπαϊκού Ενιαίου Ηλεκτρονικού Μορφότυπου (ESEF) καταρτίζονται σύμφωνα με τον Κανονισμό ESEF και την 2020/C 379/01 Ερμηνευτική Ανακοίνωση της Ευρωπαϊκής Επιτροπής της 10^{ης} Νοεμβρίου 2020, όπως προβλέπεται από το Ν. 3556/2007 και τις σχετικές ανακοινώσεις της Επιτροπής Κεφαλαιαγοράς και του Χρηματιστηρίου Αθηνών (εφεξής “Κανονιστικό Πλαίσιο ESEF”).

Συνοπτικά το Πλαίσιο αυτό περιλαμβάνει, μεταξύ άλλων, τις ακόλουθες απαιτήσεις:

- Όλες οι ετήσιες οικονομικές εκθέσεις θα πρέπει να συντάσσονται σε μορφότυπο XHTML.
- Όσον αφορά τις ενοποιημένες οικονομικές καταστάσεις βάσει των Διεθνών Προτύπων Χρηματοοικονομικής Αναφοράς, η χρηματοοικονομική πληροφόρηση, που περιλαμβάνεται στην Κατάσταση Συνολικού Εισοδήματος, στην Κατάσταση Οικονομικής Θέσης, στην Κατάσταση Μεταβολών Ιδίων Κεφαλαίων και στην Κατάσταση Ταμειακών Ροών, θα πρέπει να επισημαίνεται με ετικέτες XBRL (XBRL ‘tags’), σύμφωνα με την Ταξινόμια του ESEF (ESEF Taxonomy), όπως ισχύει. Οι τεχνικές προδιαγραφές για τον ESEF, συμπεριλαμβανομένης και της σχετικής ταξινόμιας, παρατίθενται στα Ρυθμιστικά Τεχνικά Πρότυπα (Regulatory Technical Standards) του ESEF.

Οι απαιτήσεις που ορίζονται από το ισχύον Κανονιστικό Πλαίσιο ESEF αποτελούν κατάλληλα κριτήρια για να εκφράσουμε συμπέρασμα που παρέχει εύλογη διασφάλιση.

Ευθύνες της διοίκησης και των υπευθύνων για τη διακυβέρνηση

Η διοίκηση έχει την ευθύνη για την κατάρτιση και υποβολή των εταιρικών και ενοποιημένων οικονομικών καταστάσεων της Εταιρείας και του Ομίλου, για τη χρήση που έληξε την 31^η Δεκεμβρίου 2021, σύμφωνα με τις απαιτήσεις που ορίζονται από το Κανονιστικό Πλαίσιο ESEF, όπως και για εκείνες τις δικλίδες εσωτερικού ελέγχου που η διοίκηση καθορίζει ως απαραίτητες, ώστε να καθίσταται δυνατή η κατάρτιση των ψηφιακών αρχείων απαλλαγμένων από ουσιώδες σφάλμα, που οφείλεται είτε σε απάτη είτε σε λάθος.

Ευθύνες του Ελεγκτή

Η δική μας ευθύνη είναι ο σχεδιασμός και η διενέργεια αυτής της εργασίας διασφάλισης, σύμφωνα με την υπ' αρ. 214/4/11.02.2022 Απόφαση του Δ.Σ. της Επιτροπής Λογιστικής Τυποποίησης και Ελέγχων (ΕΛΤΕ) και τις "Κατευθυντήριες οδηγίες σε σχέση με την εργασία και την έκθεση διασφάλισης των Ορκωτών Ελεγκτών Λογιστών επί του Ευρωπαϊκού Ενιαίου Ηλεκτρονικού Μορφότυπου Αναφοράς (ESEF) των εκδοτών με κινητές αξίες εισηγμένες σε ρυθμιζόμενη αγορά στην Ελλάδα", όπως εκδόθηκαν από το Σώμα Ορκωτών Ελεγκτών την 14/02/2022 (εφεξής "Κατευθυντήριες Οδηγίες ESEF"), έτσι ώστε

να αποκτήσουμε εύλογη διασφάλιση ότι οι εταιρικές και ενοποιημένες οικονομικές καταστάσεις της Εταιρείας και του Ομίλου που καταρτίστηκαν από τη διοίκηση σύμφωνα με τον ESEF συμμορφώνονται από κάθε ουσιώδη άποψη με το ισχύον Κανονιστικό Πλαίσιο ESEF.

Η εργασία μας διενεργήθηκε σύμφωνα με τον Κώδικα Δεοντολογίας για Επαγγελματίες Ελεγκτές του Συμβουλίου Διεθνών Προτύπων Δεοντολογίας Ελεγκτών (Κώδικας ΣΔΠΔΕ), που έχει ενσωματωθεί στην Ελληνική Νομοθεσία και επιπλέον έχουμε εκπληρώσει τις δεοντολογικές υποχρεώσεις ανεξαρτησίας, σύμφωνα με το Ν. 4449/2017 και τον Κανονισμό ΕΕ 537/2014.

Η εργασία διασφάλισης που διενεργήσαμε καλύπτει περιοριστικά τα αντικείμενα που περιλαμβάνονται στις Κατευθυντήριες Οδηγίες ESEF και διενεργήθηκε σύμφωνα με το Διεθνές Πρότυπο Εργασιών Διασφάλισης 3000, "Έργα Διασφάλισης Πέραν Ελέγχου ή Επισκόπησης Ιστορικής Οικονομικής Πληροφόρησης". Η εύλογη διασφάλιση συνιστά διασφάλιση υψηλού επιπέδου, αλλά δεν είναι εγγύηση ότι η εργασία αυτή θα εντοπίζει πάντα ένα ουσιώδες σφάλμα αναφορικά με μη συμμόρφωση με τις απαιτήσεις του κανονισμού ESEF.

Συμπέρασμα

Με βάση τη διενεργηθείσα εργασία και τα τεκμήρια που αποκτήθηκαν, διατυπώνουμε το συμπέρασμα ότι οι εταιρικές και ενοποιημένες οικονομικές καταστάσεις της Εταιρείας και του Ομίλου για τη χρήση που έληξε την 31^η Δεκεμβρίου 2021, σε μορφή αρχείου XHTML «213800EYWS2GY56AWP42-2021-12-31-el.xhtml», καθώς και το προβλεπόμενο αρχείο XBRL «213800EYWS2GY56AWP42-2021-12-31-el.zip» με την κατάλληλη σήμανση, επί των προαναφερόμενων ενοποιημένων οικονομικών καταστάσεων έχουν καταρτιστεί, από κάθε ουσιώδη άποψη, σύμφωνα με τις απαιτήσεις του Κανονιστικού Πλαισίου ESEF.

Αθήνα, 15 Μαρτίου 2022

Ο Ορκωτός Ελεγκτής Λογιστής

Ετήσιες Οικονομικές Καταστάσεις (Ομίλου και Εταιρείας) της 31^{ης} Δεκεμβρίου 2021
σύμφωνα με τα Διεθνή Πρότυπα Χρηματοοικονομικής Αναφοράς

Ο ΑΝΤΙΠΡΟΕΔΡΟΣ ΤΟΥ ΔΙΟΙΚΗΤΙΚΟΥ ΣΥΜΒΟΥΛΙΟΥ	Ο ΓΕΝΙΚΟΣ ΔΙΕΥΘΥΝΤΗΣ ΤΟΥ ΚΛΑΔΟΥ ΑΛΟΥΜΙΝΙΟΥ ΚΑΙ ΜΕΛΟΣ Δ.Σ	Ο ΓΕΝΙΚΟΣ ΔΙΕΥΘΥΝΤΗΣ ΤΟΥ ΚΛΑΔΟΥ ΧΑΛΚΟΥ ΚΑΙ ΜΕΛΟΣ Δ.Σ.	Ο ΟΙΚΟΝΟΜΙΚΟΣ ΔΙΕΥΘΥΝΤΗΣ ΤΟΥ ΟΜΙΛΟΥ
ΔΗΜΗΤΡΙΟΣ ΚΥΡΙΑΚΟΠΟΥΛΟΣ ΑΔΤ. ΑΚ 695653	ΛΑΜΠΡΟΣ ΒΑΡΟΥΧΑΣ ΑΔΤ. ΑΒ 535203	ΠΑΝΑΓΙΩΤΗΣ ΛΩΛΟΣ ΑΔΤ. ΑΗ 131173	ΣΠΥΡΙΔΩΝ ΚΟΚΚΟΛΗΣ ΑΔΤ. ΑΝ 659640 ΑΡ.ΑΔ. Α' ΤΑΞΗΣ 20872

ΕΛΒΑΛΧΑΛΚΟΡ Α.Ε.

Γ.Ε.ΜΗ.: 303401000

ΑΡ. ΜΗΤΡΩΟΥ Α.Ε.: 2836/06/Β/86/48

Έδρα: Πύργος Αθηνών, Β' Κτίριο, Μεσογείων 2-4, 11527 Αθηνών

I. Κατάσταση Οικονομικής Θέσης

	Σημ.:	ΟΜΙΛΟΣ		ΕΤΑΙΡΕΙΑ	
		2021	2020	2021	2020
		€ '000	Αναδιατυπωμένο € '000	€ '000	Αναδιατυπωμένο € '000
ΕΝΕΡΓΗΤΙΚΟ					
Μη κυκλοφορούν ενεργητικό					
Ενσώματα πάγια	10	967.684	851.942	685.581	582.956
Δικαίωμα χρήσης Περιουσιακών στοιχείων	33	22.021	19.734	16.989	17.838
Άυλα περιουσιακά στοιχεία και υπεραξία	11	89.929	79.474	70.329	70.627
Επενδύσεις σε ακίνητα	12	3.244	6.267	17.499	18.714
Συμμετοχές σε θυγατρικές	13	-	-	269.353	271.359
Συμμετοχές σε συγγενείς	13	29.964	91.745	30.417	84.965
Λοιπές συμμετοχές	14	4.231	4.301	4.189	2.185
Αναβαλλόμενες φορολογικές απαιτήσεις	15	1.679	172	-	-
Παράγωγα	18	-	64	-	64
Λοιπές απαιτήσεις	17	5.048	2.748	2.890	2.403
Μακροπρόθεσμες δανειακές απαιτήσεις	34	-	3.975	-	3.975
		1.123.801	1.060.421	1.097.248	1.055.086
Κυκλοφορούν ενεργητικό					
Αποθέματα	16	697.605	503.773	436.739	308.816
Εμπορικές και Λοιπές απαιτήσεις	17	298.243	254.606	251.758	232.555
Προκαταβολή φόρου εισοδήματος		78	206	-	-
Βραχυπρόθεσμες δανειακές απαιτήσεις	34	5.746	-	8.746	-
Παράγωγα	18	14.125	5.477	11.037	3.346
Ταμειακά διαθέσιμα και ισοδύναμα	19	91.144	33.838	57.242	12.627
		1.106.941	797.900	765.522	557.343
Σύνολο ενεργητικού		2.230.742	1.858.321	1.862.770	1.612.430
ΙΔΙΑ ΚΕΦΑΛΑΙΑ					
Ίδια κεφάλαια αποδιδόμενα στους μετόχους					
Μετοχικό κεφάλαιο	20	146.344	146.344	146.344	146.344
Αποθεματικό υπέρ το άρτιο	20	65.030	65.030	65.030	65.030
Αποθεματικά	20	291.419	310.790	287.424	319.045
Κέρδη/ (ζημιές) εις νέον		286.426	248.017	226.629	208.478
Κεφάλαιο αποδιδόμενο εις μετόχους της εταιρείας		789.219	770.182	725.428	738.898
Μη ελέγχουσες συμμετοχές		19.098	14.352	-	-
Σύνολο ιδίων κεφαλαίων		808.316	784.534	725.428	738.898
ΥΠΟΧΡΕΩΣΕΙΣ					
Μακροπρόθεσμες υποχρεώσεις					
Δάνεια	22	662.111	452.706	599.191	382.339
Υποχρεώσεις μίσθωσης	22	10.392	10.480	6.543	9.220
Παράγωγα	18	3.205	270	3.205	270
Αναβαλλόμενες φορολογικές υποχρεώσεις	15	57.006	57.421	46.963	47.521
Υποχρεώσεις παροχών προσωπικού λόγω εξόδου από την υπηρεσία	23,37	12.585	11.176	8.836	7.902
Επιχορηγήσεις	24	15.233	15.607	9.044	8.590
Προβλέψεις	25	1.608	1.597	1.411	1.260
Λοιπές μακροπρόθεσμες υποχρεώσεις	26	11.695	200	11.495	-
		773.835	549.456	686.687	457.102
Βραχυπρόθεσμες υποχρεώσεις					
Προμηθευτές και λοιπές υποχρεώσεις	26	412.266	309.706	319.647	269.597
Συμβατικές υποχρεώσεις		9.267	8.826	4.562	6.427
Υποχρέωση από φόρο εισοδήματος	15	18.093	10.062	15.685	8.926
Δάνεια	22	200.910	189.671	104.801	126.996
Υποχρεώσεις μίσθωσης	22	4.785	3.992	3.412	3.278
Παράγωγα	18	3.108	1.912	2.439	1.097
Προβλέψεις	25	162	162	110	110
		648.591	524.331	450.655	416.430
Σύνολο υποχρεώσεων		1.422.425	1.073.787	1.137.342	873.532
Σύνολο ιδίων κεφαλαίων και υποχρεώσεων		2.230.742	1.858.321	1.862.770	1.612.430

Οι σημειώσεις που παρατίθενται στις σελίδες από 78 έως 164 αποτελούν αναπόσπαστο μέρος των Οικονομικών Καταστάσεων. Τα συγκριτικά στοιχεία του 2020 έχουν αναδιατυπωθεί κατ' εφαρμογή του ΔΛΠ 19 (βλ. σημείωση 37).

II. Κατάσταση Λογαριασμού Αποτελεσμάτων

	Σημ.:	ΟΜΙΛΟΣ		ΕΤΑΙΡΕΙΑ	
		2021	2020	2021	2020
		€ '000	Αναδιατυπωμένο € '000	€ '000	Αναδιατυπωμένο € '000
Πωλήσεις	6	2.883.042	2.028.588	1.969.822	1.405.660
Κόστος Πωληθέντων	8	(2.648.216)	(1.893.826)	(1.820.663)	(1.319.072)
Μεικτό Κέρδος		234.826	134.762	149.159	86.588
Λοιπά Έσοδα	7	15.636	10.785	12.869	10.690
Έξοδα διάθεσης	8	(28.455)	(21.430)	(11.370)	(11.772)
Έξοδα διοίκησης	8	(61.761)	(54.306)	(43.420)	(37.954)
Απομείωση απαιτήσεων και συμβατικών περιουσιακών στοιχείων		(489)	(485)	(131)	(112)
Λοιπά Έξοδα	7	(12.846)	(9.904)	(8.554)	(7.248)
Λειτουργικό αποτέλεσμα (EBIT)		146.911	59.421	98.554	40.192
Χρηματοοικονομικά έσοδα	9	279	288	446	400
Χρηματοοικονομικά έξοδα	9	(31.266)	(25.506)	(24.434)	(19.414)
Έσοδα από μερίσματα		113	-	2.822	1.208
Καθαρό χρηματοοικονομικό αποτέλεσμα		(30.874)	(25.218)	(21.166)	(17.806)
Κέρδη/ (Ζημιές) από συγγενείς επιχειρήσεις	13	89	4.580	-	-
Απομειώσεις Συμμετοχών	13	(5.865)	-	(9.535)	-
Κέρδη/ (Ζημιές) από διανομή σε είδος	36	22.157	-	32.603	-
Κέρδη / (Ζημιές) προ φόρων		132.418	38.783	100.456	22.386
Φόρος εισοδήματος	15	(18.504)	(9.417)	(12.211)	(5.432)
Καθαρά κέρδη περιόδου		113.914	29.366	88.245	16.954
Κατανεμημένα σε :					
Μετόχους της μητρικής		111.689	28.309	88.245	16.954
Δικαιώματα μειοψηφίας		2.225	1.057	-	-
		113.914	29.366	88.245	16.954
Κέρδη ανά μετοχή που αναλογούν στους μετόχους της μητρικής για την περίοδο (εκφρασμένα σε € ανά μετοχή)					
Βασικά και μειωμένα		0,2976	0,0754	0,2352	0,0452

Οι σημειώσεις που παρατίθενται στις σελίδες από 78 έως 164 αποτελούν αναπόσπαστο μέρος των Οικονομικών Καταστάσεων. Τα συγκριτικά στοιχεία του 2020 έχουν αναδιατυπωθεί κατ' εφαρμογή του ΔΛΠ 19 (βλ. σημείωση 37).

III. Κατάσταση Λοιπών Συνολικών Εισοδημάτων

Σημ.:	ΟΜΙΛΟΣ		ΕΤΑΙΡΕΙΑ		
	2021	2020	2021	2020	
	€ '000	Αναδιατυπωμένο € '000	€ '000	Αναδιατυπωμένο € '000	
Κέρδος / (ζημία) περιόδου από συνεχιζόμενες δραστηριότητες	113.914	29.366	88.245	16.954	
<u>Λοιπά στοιχεία Συνολικού Εισοδήματος που δε θα μεταφερθούν στο αποτέλεσμα σε μελλοντικές περιόδους</u>					
Υποχρέωση Παροχών Προσωπικού	23,37	(343)	(424)	(335)	(237)
Συμμετοχικοί τίτλοι μέσω λοιπών συνολικών εισοδημάτων - καθαρή αλλαγή στην εύλογη αξία		-	178	-	-
Αναλογούν Φόρος		102	49	74	57
Σύνολο		(241)	(197)	(262)	(180)
<u>Λοιπά στοιχεία συνολικού εισοδήματος που ενδέχεται να μεταφερθούν στο αποτέλεσμα σε μελλοντικές περιόδους</u>					
Συναλλαγματικές διαφορές		(132)	(1.145)	-	-
Κέρδη / (ζημιές) από αποτίμηση παραγώγων για αντιστάθμιση κινδύνου - αποτελεσματική		3.300	3.899	4.144	2.642
Κέρδη / (ζημιές) από αποτίμηση παραγώγων για αντιστάθμιση κινδύνου - μεταφορά στο αποτέλεσμα		(433)	8	(2.033)	(235)
Ποσοστό στα λοιπά συνολικά εισοδήματα των ενοποιούμενων με καθαρή θέση		49	(314)	-	-
Αναλογούν φόρος		(474)	(655)	(422)	(578)
Σύνολο		2.310	1.794	1.689	1.830
Λοιπά συνολικά εισοδήματα μετά από φόρους		2.069	1.597	1.427	1.649
Συγκεντρωτικά συνολικά εισοδήματα μετά από φόρους		115.983	30.962	89.672	18.603
Αποδιδόμενα σε:					
Μετόχους της μητρικής		113.653	29.728	89.672	18.603
Δικαιούχους Μειοψηφίας		2.329	1.234	-	-
Συγκεντρωτικά συνολικά εισοδήματα μετά από φόρους		115.983	30.962	89.672	18.603

Οι σημειώσεις που παρατίθενται στις σελίδες από 78 έως 164 αποτελούν αναπόσπαστο μέρος των Οικονομικών Καταστάσεων. Τα συγκριτικά στοιχεία του 2020 έχουν αναδιατυπωθεί κατ' εφαρμογή του ΔΛΠ 19 (βλ. σημείωση 37).

IV. Κατάσταση Μεταβολών Ιδίων Κεφαλαίων

ΟΜΙΛΟΣ € '000	Μετοχικό κεφάλαιο	Διαφορά από έκδοση μετοχών υπέρ το Άρτιο	Αποθεματικό συνένωσης/απορρόφης ης επιχειρήσεων	Λοιπά αποθεματικά	Αποτελέσματα εις νέον	Συναλλαγματικές διαφορές ενοποίησης	Σύνολο	Δικαιώματα Μειοψηφίας	Σύνολο Ιδίων Κεφαλαίων
Υπόλοιπο στις 1 Ιανουαρίου 2020	146.344	65.030	69.588	235.969	230.555	(295)	747.190	14.084	761.274
Επίδραση αλλαγής λογιστικής πολιτικής ΔΛΠ 19	-	-	-	-	5.752	-	5.752	-	5.752
Αναδιατυπωμένο Υπόλοιπο στις 1 Ιανουαρίου 2020	146.344	65.030	69.588	235.969	236.307	(295)	752.942	14.084	767.026
Κέρδη / (Ζημιές) περιόδου	-	-	-	-	28.309	-	28.309	1.057	29.366
Λοιπά συνολικά εισοδήματα	-	-	-	3.252	(689)	(1.145)	1.419	177	1.597
Σύνολο συνολικών εισοδημάτων	-	-	-	3.252	27.620	(1.145)	29.728	1.234	30.962
<u>Συναλλαγές με τους Μετόχους</u>									
Μεταφορά αποθεματικών	-	-	-	3.418	(3.418)	-	-	-	-
Διανομή Μερισματος	-	-	-	-	(11.257)	-	(11.257)	-	(11.257)
Μεταβολές δικαιωμάτων μειοψηφίας	-	-	-	4	(1.234)	-	(1.230)	(966)	(2.196)
Σύνολο συναλλαγών με τους μετόχους	-	-	-	3.422	(15.909)	-	(12.487)	(966)	(13.453)
Υπόλοιπο στις 31 Δεκεμβρίου 2020	146.344	65.030	69.588	242.643	248.019	(1.440)	770.183	14.352	784.534
Υπόλοιπο στις 1 Ιανουαρίου 2021	146.344	65.030	69.588	242.643	248.019	(1.440)	770.183	14.352	784.534
Κέρδη / (Ζημιές) περιόδου	-	-	-	-	111.689	-	111.689	2.225	113.914
Λοιπά συνολικά εισοδήματα	-	-	-	2.392	(295)	(132)	1.965	104	2.069
Σύνολο συνολικών εισοδημάτων	-	-	-	2.392	111.394	(132)	113.654	2.329	115.983
<u>Συναλλαγές με τους Μετόχους</u>									
Μεταφορά αποθεματικών	-	-	(23.444)	1.809	21.634	-	-	-	-
Διανομή Μερισματος	-	-	-	-	(94.619)	-	(94.619)	-	(94.619)
Απόκτηση Θυγατρικής	-	-	-	3	-	-	3	2.416	2.419
Σύνολο συναλλαγών με τους μετόχους	-	-	(23.444)	1.812	(72.985)	-	(94.617)	2.416	(92.201)
Υπόλοιπο στις 31 Δεκεμβρίου 2021	146.344	65.030	46.144	246.847	286.427	(1.572)	789.221	19.097	808.316

Οι σημειώσεις που παρατίθενται στις σελίδες από 78 έως 164 αποτελούν αναπόσπαστο μέρος των Οικονομικών Καταστάσεων. Τα συγκριτικά στοιχεία του 2020 έχουν αναδιατυπωθεί κατ' εφαρμογή του ΔΛΠ 19 (βλ. σημείωση 37).

VI. ΣΗΜΕΙΩΣΕΙΣ ΕΠΙ ΤΩΝ ΟΙΚΟΝΟΜΙΚΩΝ ΚΑΤΑΣΤΑΣΕΩΝ ΤΗΣ 31 ΔΕΚΕΜΒΡΙΟΥ 2021

ΕΤΑΙΡΕΙΑ € '000	Μετοχικό κεφάλαιο	Διαφορά από έκδοση μετοχών υπέρ το Άρτιο	Αποθεματικό συνένωσης/απορρόφησης επιχειρήσεων	Λοιπά αποθεματικά	Αποτελέσματα εις νέον	Σύνολο Ιδίων Κεφαλαίων
Υπόλοιπο στις 1 Ιανουαρίου 2020	146.344	65.030	83.153	232.439	200.460	727.427
Επίδραση αλλαγής λογιστικής πολιτικής ΔΛΠ 19	-	-	-	-	4.126	4.126
Αναδιατυπωμένο Υπόλοιπο στις 1 Ιανουαρίου 2020	146.344	65.030	83.153	232.439	204.586	731.553
Κέρδη / (Ζημιές) χρήσης	-	-	-	-	16.954	16.954
Λοιπά συνολικά εισοδήματα	-	-	-	1.829	(180)	1.649
Σύνολο συνολικών εισοδημάτων	-	-	-	1.829	16.773	18.603
Συναλλαγές με τους Μετόχους						
Μεταφορά αποθεματικών	-	-	-	1.623	(1.623)	-
Διανομή Μερίσματος	-	-	-	-	(11.257)	(11.257)
Σύνολο συναλλαγών με τους μετόχους	-	-	-	1.623	(12.881)	(11.257)
Υπόλοιπο στις 31 Δεκεμβρίου 2020	146.344	65.030	83.153	235.892	208.478	738.898
Υπόλοιπο στις 1 Ιανουαρίου 2021	146.344	65.030	83.153	235.892	208.478	738.898
Κέρδη / (Ζημιές) χρήσης	-	-	-	-	88.245	88.245
Λοιπά συνολικά εισοδήματα	-	-	-	1.689	(262)	1.427
Σύνολο συνολικών εισοδημάτων	-	-	-	1.689	87.984	89.672
Συναλλαγές με τους Μετόχους						
Μεταφορά αποθεματικών	-	-	(22.826)	-	22.826	-
Διανομή Μερίσματος	-	-	-	-	(94.620)	(94.620)
Απόκτηση μέσω συνένωσης ή απορρόφησης	-	-	(10.484)	-	1.961	(8.522)
Σύνολο συναλλαγών με τους μετόχους	-	-	(33.310)	-	(69.833)	(103.142)
Υπόλοιπο στις 31 Δεκεμβρίου 2021	146.344	65.030	49.843	237.581	226.630	725.428

Οι σημειώσεις που παρατίθενται στις σελίδες από 78 έως 164 αποτελούν αναπόσπαστο μέρος των Οικονομικών Καταστάσεων. Τα συγκριτικά στοιχεία του 2020 έχουν αναδιατυπωθεί κατ' εφαρμογή του ΔΛΠ 19 (βλ. σημείωση 37).

V. Κατάσταση Ταμειακών Ροών

	ΟΜΙΛΟΣ		ΕΤΑΙΡΕΙΑ	
	2021	2020	2021	2020
	Αναδιατυπωμένο		Αναδιατυπωμένο	
	€ '000	€ '000	€ '000	€ '000
Ταμειακές ροές από λειτουργικές δραστηριότητες				
Κέρδος / (Ζημιές) μετά φόρου εισοδήματος	113.914	29.366	88.245	16.954
Πλέον / μείον προσαρμογές για:				
Φόρο	18.502	9.417	12.211	5.432
Αποσβέσεις	68.403	61.988	46.434	41.987
Αποσβέσεις παγίων στοιχείων	65.667	60.057	44.086	39.632
Αποσβέσεις δικαιωμάτων χρήσης ενσώματων παγίων	3.003	2.458	1.686	1.659
Αποσβέσεις άυλων παγίων	1.226	1.024	649	701
Αποσβέσεις επενδύσεων σε ακίνητα	100	207	1.215	1.216
Αποσβέσεις επιχορηγήσεων	(1.593)	(1.757)	(1.202)	(1.221)
Χρηματοοικονομικά έσοδα	(279)	(288)	(446)	(400)
Έσοδα από μερίσματα	(113)	-	(2.822)	(1.208)
Κέρδη/ (Ζημιές) από συγγενείς επιχειρήσεις	(89)	(4.580)	-	-
Απομειώσεις συμμετοχών	5.865	-	9.535	-
Χρεωστικοί τόκοι και συναφή έξοδα	31.266	25.506	24.434	19.414
(Κέρδη)/Ζημιές από πώληση ενσώματων παγίων	558	(569)	(1.009)	(313)
(Αντιλογισμός) μη ταμειακής ροής από διανομή σε είδος	(22.157)	-	(32.603)	-
Απομείωση / (αντιλογισμός απομείωσης) ενσώματων παγίων	2.057	-	2.057	-
Ζημιές από διαγραφές παγίων και επενδυτικών ακινήτων	884	1.887	740	1.846
Απομείωση αποθεμάτων	(513)	(1.342)	-	-
(Λοιπές προβλέψεις)/αντιλογισμός προβλέψεων	696	485	131	112
	218.994	121.871	146.907	83.824
Μείωση / (Αύξηση) αποθεμάτων	(193.319)	(32.480)	(127.923)	(8.758)
Μείωση / (Αύξηση) απαιτήσεις	(43.148)	(39.025)	(29.620)	(36.936)
(Μείωση) / Αύξηση υποχρεώσεων (πλην τραπεζών)	68.867	70.097	52.502	68.859
(Μείωση) / Αύξηση υποχρέωσης παροχών προσωπικού	1.409	(1.589)	934	(418)
(Μείωση) / Αύξηση συμβατικών υποχρεώσεων	-	104	(1.865)	(376)
	(166.190)	(2.892)	(105.972)	22.371
Χρεωστικοί τόκοι και συναφή έξοδα καταβλημένα	(27.276)	(26.483)	(21.371)	(20.024)
Καταβλημένοι φόροι	(3.232)	(5.810)	(355)	(4.956)
Καθαρές ταμειακές ροές από λειτουργικές δραστηριότητες	22.295	86.686	19.209	81.214
Ταμειακές ροές από επενδυτικές δραστηριότητες				
Αγορές ενσώματων περιουσιακών στοιχείων	10	(145.519)	(115.572)	(106.794)
Αγορές άυλων περιουσιακών στοιχείων	11	(798)	(182)	(181)
Έσοδα από πωλήσεις ενσώματων παγίων	12	2.091	1.635	1.877
Έσοδα από πωλήσεις επενδυτικών ακινήτων	-	148	-	148
Μερίσματα εισπραχθέντα	113	-	2.822	1.208
Τόκοι που εισπράχθηκαν	253	288	446	400
Αύξηση επενδύσεων και λοιπών συμμετοχών	(1.755)	(4.512)	(4.750)	(11.165)
(Αύξηση) /μείωση μετοχικού κεφαλαίου σε συμμετοχές	(3.500)	(9.100)	(32.706)	(9.100)
Εισροή ταμειακών διαθεσίμων λόγω συνένωσης επιχειρήσεων	(20.223)	-	1.676	-
Καθαρές ταμειακές ροές από επενδυτικές δραστηριότητες	(169.337)	(127.296)	(137.610)	(110.912)
Ταμειακές ροές από χρηματοδοτικές δραστηριότητες				
Μερίσματα πληρωθέντα σε μετόχους	(9.381)	(11.257)	(9.381)	(11.257)
Δάνεια αναληφθέντα	537.131	127.020	477.978	102.696
Αποπληρωμή δανεισμού	(320.289)	(85.917)	(303.383)	(62.030)
Αποπληρωμές κεφαλαίου μισθώσεων	(4.340)	(4.086)	(3.417)	(3.327)
Είσπραξη επιχορηγήσεων	1.227	-	1.219	-
Καθαρές ταμειακές ροές από χρηματοδοτικές δραστηριότητες	204.348	25.760	163.016	26.082
Καθαρή (μείωση)/ αύξηση στα ταμειακά διαθέσιμα και ισοδύναμα αυτών	57.306	(14.850)	44.615	(3.616)
Ταμειακά διαθέσιμα και ισοδύναμα αυτών στην αρχή της χρήσης	33.838	48.688	12.627	16.243
Επίδραση συναλλαγματικών διαφορών στα ταμειακά διαθέσιμα	-	-	-	-
Ταμειακά διαθέσιμα και ισοδύναμα αυτών στο τέλος της χρήσης	91.144	33.838	57.242	12.627

Οι σημειώσεις που παρατίθενται στις σελίδες από 78 έως 164 αποτελούν αναπόσπαστο μέρος των Οικονομικών Καταστάσεων. Τα συγκριτικά στοιχεία του 2020 έχουν αναδιατυπωθεί κατ' εφαρμογή του ΔΛΠ 19 (βλ. σημείωση 37).

VI. ΣΗΜΕΙΩΣΕΙΣ ΕΠΙ ΤΩΝ ΟΙΚΟΝΟΜΙΚΩΝ ΚΑΤΑΣΤΑΣΕΩΝ ΤΗΣ 31 ΔΕΚΕΜΒΡΙΟΥ 2021**1. Σύσταση και Δραστηριότητες Ομίλου**

Η ΕΛΒΑΛΧΑΛΚΟΡ ΕΛΛΗΝΙΚΗ ΒΙΟΜΗΧΑΝΙΑ ΧΑΛΚΟΥ ΚΑΙ ΑΛΟΥΜΙΝΙΟΥ ΑΝΩΝΥΜΟΣ ΕΤΑΙΡΕΙΑ προήλθε από τη συγχώνευση δια απορροφήσεως της «ΕΛΒΑΛ ΕΛΛΗΝΙΚΗ ΒΙΟΜΗΧΑΝΙΑ ΑΛΟΥΜΙΝΙΟΥ ΑΝΩΝΥΜΟΣ ΕΤΑΙΡΕΙΑ» (εφεξής «ΕΛΒΑΛ») από την εισηγμένη «ΧΑΛΚΟΡ ΑΝΩΝΥΜΗ ΕΤΑΙΡΕΙΑ ΕΠΕΞΕΡΓΑΣΙΑΣ ΜΕΤΑΛΛΩΝ» (εφεξής «ΧΑΛΚΟΡ») με την 131569/30-11-2017 του Υπουργείου Οικονομίας και Ανάπτυξης.

Η διάρκεια της Εταιρείας έχει οριστεί ως τις 31.12.2200. Είναι εισηγμένη στο Χρηματιστήριο Αθηνών και αποτελεί θυγατρική εταιρεία της VIOHALCO S.A.. Η Εταιρεία είναι εγγεγραμμένη στο Μητρώο Ανωνύμων Εταιρειών (Μ.Α.Ε.) με αριθμό 2836/06/Β/86/48 και στο Γενικό Εμπορικό Μητρώο (Γ.Ε.ΜΗ.) με αριθμό 303401000, και LEI: 213800EYWS2GY56AWP42.

Οι παρούσες Οικονομικές Καταστάσεις (οι «Οικονομικές Καταστάσεις») της χρήσης που έληξε την 31 Δεκεμβρίου 2021 περιλαμβάνουν τις ατομικές και ενοποιημένες Οικονομικές Καταστάσεις της ΕΛΒΑΛΧΑΛΚΟΡ (μαζί αναφερόμενες ως ο «Όμιλος»). Τα ονόματα των θυγατρικών και συνδεδεμένων εταιρειών παρουσιάζονται στη Σημείωση 30 των Οικονομικών Καταστάσεων.

Οι Οικονομικές Καταστάσεις του Ομίλου της ΕΛΒΑΛΧΑΛΚΟΡ περιλαμβάνονται στις ενοποιημένες Οικονομικές Καταστάσεις της VIOHALCO S.A./NV που διαπραγματεύεται στο χρηματιστήριο EURONEXT του Βελγίου καθώς και στο Χρηματιστήριο Αθηνών.

Οι κυριότερες δραστηριότητες του Ομίλου είναι η επεξεργασία μετάλλων, και ειδικότερα η παραγωγή, μεταποίηση, εμπορία και αντιπροσώπευση προϊόντων χαλκού, κραμάτων χαλκού, αλουμινίου, κραμάτων αλουμινίου και ψευδαργύρου καθώς και άλλων μετάλλων και κραμάτων αυτών και κάθε τύπου προϊόντων τους. Ο Όμιλος δραστηριοποιείται στην Ελλάδα, τη Βουλγαρία, την Τουρκία και την Ολλανδία.

Η έδρα της Εταιρείας είναι στην Αθήνα, Πύργος Αθηνών – Β' Κτίριο, Μεσογείων 2-4, ΤΚ 115 27, Ελλάδα. Τα κεντρικά γραφεία της Εταιρείας καθώς και η διεύθυνση επικοινωνίας είναι στο 61-62ο χλμ. Εθνικής Οδού Αθηνών-Λαμίας, 32011, Οινόφυτα Βοιωτίας, ΤΚ 320 11. Η ηλεκτρονική διεύθυνση της Εταιρείας είναι www.elvalhalcor.com.

2. Βάση σύνταξης των Οικονομικών Καταστάσεων**(α) Σημείωση Συμμόρφωσης**

Οι Οικονομικές Καταστάσεις του Ομίλου έχουν συνταχτεί σύμφωνα με τα Διεθνή Πρότυπα Χρηματοοικονομικής Αναφοράς (Δ.Π.Χ.Α.) όπως αυτά έχουν υιοθετηθεί από την Ευρωπαϊκή Ένωση. Τα Διεθνή Πρότυπα Χρηματοοικονομικής Αναφοράς που εκδίδονται από το Συμβούλιο Διεθνών Λογιστικών Προτύπων μπορεί να διαφέρουν από αυτά που έχουν υιοθετηθεί από την Ευρωπαϊκή Ένωση.

Οι Οικονομικές Καταστάσεις της 31 Δεκεμβρίου 2021 έχουν εγκριθεί προς δημοσίευση από το Διοικητικό Συμβούλιο της Εταιρείας την 15^η Μαρτίου 2022 και τελούν υπό την έγκριση της Γενικής Συνέλευσης των Μετόχων.

(β) Βάση Επιμέτρησης

Οι Οικονομικές Καταστάσεις έχουν συνταχθεί με βάση την αρχή του ιστορικού κόστους εκτός από τις επενδύσεις σε συμμετοχικούς τίτλους και τα παράγωγα χρηματοοικονομικά στοιχεία, τα οποία αποτιμώνται στην εύλογη αξία.

(γ) Λειτουργικό Νόμισμα και Παρουσίαση

Οι Οικονομικές Καταστάσεις παρουσιάζονται σε Ευρώ, που αποτελεί το λειτουργικό νόμισμα της Εταιρείας. Τα ποσά που αναφέρονται στις Οικονομικές Καταστάσεις είναι σε χιλιάδες Ευρώ στρογγυλοποιημένα στην πλησιέστερη χιλιάδα (τυχόν διαφορές στα σύνολα οφείλονται σε στρογγυλοποιήσεις).

(δ) Χρήση εκτιμήσεων και παραδοχών

Η σύνταξη των οικονομικών καταστάσεων σύμφωνα με τα Δ.Π.Χ.Α. απαιτεί από τη Διοίκηση να παίρνει αποφάσεις, να κάνει εκτιμήσεις και υποθέσεις που επηρεάζουν την εφαρμογή λογιστικών πολιτικών, καθώς και των καταχωρημένων ποσών στοιχείων ενεργητικού, παθητικού, εσόδων και εξόδων. Τα πραγματικά αποτελέσματα μπορεί τελικά να διαφέρουν από αυτές τις εκτιμήσεις.

VI. ΣΗΜΕΙΩΣΕΙΣ ΕΠΙ ΤΩΝ ΟΙΚΟΝΟΜΙΚΩΝ ΚΑΤΑΣΤΑΣΕΩΝ ΤΗΣ 31 ΔΕΚΕΜΒΡΙΟΥ 2021

Οι εκτιμήσεις και οι σχετικές με αυτές υποθέσεις αναθεωρούνται σε συνεχή βάση. Οι αναθεωρήσεις αυτές αναγνωρίζονται στην περίοδο που πραγματοποιήθηκαν και στις τυχόν επόμενες.

Ιδιαίτερη πληροφόρηση σχετικά με τις περιοχές στις οποίες υπάρχει αβεβαιότητα εκτιμήσεων και κρίσιμες αποφάσεις όσον αφορά στην εφαρμογή λογιστικών πολιτικών, με σημαντική επίδραση στα ποσά που καταχωρούνται στις οικονομικές καταστάσεις, περιγράφονται στις ακόλουθες σημειώσεις:

Σημαντικές εκτιμήσεις

- Αποτίμηση περιουσιακών στοιχείων που δεν επιμετρώνται σε εύλογες αξίες: Ο Όμιλος και η Εταιρεία προβαίνουν σε εκτιμήσεις σχετικά με την τυχόν απομείωση των περιουσιακών στοιχείων που δεν επιμετρώνται σε εύλογες αξίες (Επενδύσεις σε θυγατρικές και συγγενείς εταιρείες, Άυλα πάγια στοιχεία, Πάγια περιουσιακά στοιχεία και Επενδύσεις σε ακίνητα). Αναφορικά με τα επενδύσεις σε θυγατρικές και συγγενείς εταιρείες, η Εταιρεία εξετάζει σε κάθε περίοδο αναφοράς αν υπάρχουν ενδείξεις απομείωσης της αξίας των επενδύσεων σε θυγατρικές εταιρείες. Όπου υπάρχουν ενδείξεις απομείωσης, η Εταιρεία προβαίνει σε σχετικό έλεγχο με βάση τη λογιστική πολιτική που ακολουθεί. Οι βασικότερες εκτιμήσεις της Διοίκησης κατά τον υπολογισμό της ανακτήσιμης αξίας αφορούν στην εκτίμηση των μελλοντικών ταμειακών ροών, η οποία εξαρτάται από πλήθος παραγόντων, συμπεριλαμβανομένων των προσδοκιών επί των πωλήσεων σε μελλοντικές περιόδους, στις εκτιμήσεις κόστους, καθώς και στη χρήση κατάλληλου προεξοφλητικού επιτοκίου. Σχετικά με τα πάγια περιουσιακά στοιχεία και επενδυτικά ακίνητα, ο προσδιορισμός απομείωσης των οικοπέδων και κτιρίων (περιλαμβανομένων και των επενδυτικών ακινήτων) απαιτεί τη διενέργεια εκτιμήσεων που αφορούν κυρίως στην αιτία, στο χρόνο και στο ποσό της απομείωσης. Ο Όμιλος εξετάζει σε κάθε περίοδο αναφοράς αν υπάρχουν ενδείξεις απομείωσης της αξίας των ενσώματων παγίων και των επενδυτικών ακινήτων με βάση τη λογιστική πολιτική που ακολουθεί. Η Διοίκηση προβαίνει σε σημαντικές εκτιμήσεις αναφορικά με τον προσδιορισμό της ανακτήσιμης αξίας. Ο προσδιορισμός των ενδείξεων απομείωσης, όπως και η εκτίμηση των μελλοντικών ταμειακών ροών και ο προσδιορισμός των εύλογων αξιών των παγίων (ή ομάδων παγίων) απαιτούν από τη διοίκηση να κάνει σημαντικές εκτιμήσεις σχετικά με τον προσδιορισμό και την αξιολόγηση των ενδείξεων απομείωσης, τις αναμενόμενες ταμειακές ροές, τα επιτόκια προεξόφλησης που πρέπει να εφαρμοστούν, τις ωφέλιμες ζωές και τις υπολειμματικές αξίες των παγίων. Αναφορικά με τα επενδυτικά ακίνητα, ο έλεγχος απομείωσης μπορεί να διενεργηθεί από τη Διοίκηση σε συνεργασία με ανεξάρτητους εκτιμητές.
- Αξιολόγηση απομείωσης υπεραξίας (goodwill) και Άυλων Στοιχείων: Ο Όμιλος προβαίνει σε εξέταση της απομείωσης της υπεραξίας και άυλων στοιχείων (βλέπε και σημείωση 11).

3. Νέα πρότυπα

Νέα πρότυπα, τροποποιήσεις προτύπων και διερμηνείες: Συγκεκριμένα νέα πρότυπα, τροποποιήσεις προτύπων και διερμηνείες έχουν εκδοθεί, τα οποία είναι υποχρεωτικά για λογιστικές περιόδους που ξεκινούν την 1 Ιανουαρίου 2021 ή μεταγενέστερα. Η εκτίμηση του Ομίλου σχετικά με την επίδραση από την εφαρμογή αυτών των νέων προτύπων, τροποποιήσεων και διερμηνειών παρατίθεται παρακάτω.

Πρότυπα και Διερμηνείες υποχρεωτικά για την τρέχουσα οικονομική χρήση**ΔΠΧΑ 16 (Τροποποίηση) «Παραχωρήσεις σε ενοίκια που σχετίζονται με τον COVID-19»**

Η τροποποίηση παρέχει στους μισθωτές (αλλά όχι τους εκμισθωτές) τη δυνατότητα προαιρετικής εξαίρεσης από την εκτίμηση του κατά πόσον η παραχώρηση σε ενοίκιο που σχετίζεται με τον COVID-19 είναι τροποποίηση της μίσθωσης. Οι μισθωτές μπορούν να επιλέξουν να λογιστικοποιήσουν τις παραχωρήσεις σε ενοίκια με τον ίδιο τρόπο που θα έκαναν για αλλαγές που δεν είναι τροποποιήσεις μισθώσεων.

ΔΠΧΑ 4 (Τροποποίηση) «Παράταση της προσωρινής απαλλαγής από την εφαρμογή του ΔΠΧΑ 9»

Η τροποποίηση αλλάζει την καθορισμένη ημερομηνία λήξης για την προσωρινή εξαίρεση στο ΔΠΧΑ 4 «Ασφαλιστήρια συμβόλαια» από την εφαρμογή του ΔΠΧΑ 9 «Χρηματοοικονομικά μέσα», έτσι ώστε οι οντότητες να υποχρεούνται να εφαρμόζουν το ΔΠΧΑ 9 για ετήσιες περιόδους που ξεκινούν την ή μετά την 1η Ιανουαρίου 2023.

VI. ΣΗΜΕΙΩΣΕΙΣ ΕΠΙ ΤΩΝ ΟΙΚΟΝΟΜΙΚΩΝ ΚΑΤΑΣΤΑΣΕΩΝ ΤΗΣ 31 ΔΕΚΕΜΒΡΙΟΥ 2021**ΔΠΧΑ 9, ΔΛΠ 39, ΔΠΧΑ 7, ΔΠΧΑ 4 και ΔΠΧΑ 16 (Τροποποιήσεις) «Αναμόρφωση επιτοκίων αναφοράς – Φάση 2»**

Οι τροποποιήσεις συμπληρώνουν αυτές που εκδόθηκαν το 2019 και επικεντρώνονται στις επιπτώσεις στις χρηματοοικονομικές καταστάσεις όταν μια εταιρεία αντικαθιστά το παλιό επιτόκιο αναφοράς με ένα εναλλακτικό επιτόκιο αναφοράς ως αποτέλεσμα της αναμόρφωσης. Πιο συγκεκριμένα, οι τροποποιήσεις σχετίζονται με το πώς μια εταιρεία θα λογιστικοποιήσει τις αλλαγές στις συμβατικές ταμειακές ροές των χρηματοοικονομικών μέσων, πώς θα λογιστικοποιήσει τις αλλαγές στις σχέσεις αντιστάθμισής της και τις πληροφορίες που πρέπει να γνωστοποιήσει.

Πρότυπα και Διερμηνείες υποχρεωτικά για μεταγενέστερες περιόδους**ΔΠΧΑ 16 (Τροποποίηση) «Παραχωρήσεις σε ενοίκια που σχετίζονται με τον COVID-19 – Παράταση περιόδου εφαρμογής (εφαρμόζεται στις ετήσιες λογιστικές περιόδους που ξεκινούν την ή μετά την 1 Απριλίου 2021)**

Η τροποποίηση παρατείνει την εφαρμογή της πρακτικής διευκόλυνσης που δόθηκε για τις παραχωρήσεις σε ενοίκια κατά ένα έτος για να καλύψει τις μειώσεις στα ενοίκια που οφείλονται στις ή έως τις 30 Ιουνίου 2022.

ΔΠΧΑ 17 «Ασφαλιστήρια συμβόλαια» και Τροποποιήσεις στο ΔΠΧΑ 17 (εφαρμόζονται στις ετήσιες λογιστικές περιόδους που ξεκινούν την ή μετά την 1 Ιανουαρίου 2023)

Το ΔΠΧΑ 17 εκδόθηκε τον Μάιο του 2017 και, μαζί με τις Τροποποιήσεις στο ΔΠΧΑ 17 που εκδόθηκαν τον Ιούνιο του 2020, αντικαθιστά το ΔΠΧΑ 4. Το ΔΠΧΑ 17 καθιερώνει τις αρχές για την αναγνώριση, επιμέτρηση και παρουσίαση των ασφαλιστήριων συμβολαίων που βρίσκονται στο πεδίο εφαρμογής του προτύπου καθώς και τις σχετικές γνωστοποιήσεις. Σκοπός του προτύπου είναι να διασφαλίσει ότι μία οντότητα παρέχει σχετικές πληροφορίες οι οποίες να παρουσιάζουν την εύλογη εικόνα σχετικά με αυτά τα συμβόλαια. Το νέο πρότυπο επιλύει τα προβλήματα συγκρισιμότητας που είχε δημιουργήσει το ΔΠΧΑ 4 καθώς απαιτεί όλα τα ασφαλιστήρια συμβόλαια να λογιστικοποιούνται με τρόπο συνεπή. Οι ασφαλιστικές υποχρεώσεις θα επιμετρώνται σε τρέχουσες αξίες και όχι σε ιστορικό κόστος.

ΔΛΠ 16 (Τροποποίηση) «Ενσώματα πάγια – Έσοδα πριν από την προβλεπόμενη χρήση» (εφαρμόζεται στις ετήσιες λογιστικές περιόδους που ξεκινούν την ή μετά την 1 Ιανουαρίου 2022)

Η τροποποίηση απαγορεύει στην οντότητα να αφαιρεί από το κόστος ενσώματου παγίου τυχόν έσοδα που λαμβάνονται από την πώληση ειδών που παράγονται ενώ η οντότητα προετοιμάζει το πάγιο για την προοριζόμενη χρήση του. Απαιτεί επίσης από τις οντότητες να γνωστοποιούν χωριστά τα ποσά των εσόδων και των δαπανών που σχετίζονται με τέτοια παραγόμενα είδη που δεν αποτελούν αποτέλεσμα της συνήθους δραστηριότητας της οντότητας.

ΔΛΠ 37 (Τροποποίηση) «Επαχθείς συμβάσεις – Κόστος εκπλήρωσης μιας σύμβασης» (εφαρμόζεται στις ετήσιες λογιστικές περιόδους που ξεκινούν την ή μετά την 1 Ιανουαρίου 2022)

Η τροποποίηση διευκρινίζει ότι «το κόστος εκπλήρωσης μιας σύμβασης» περιλαμβάνει το άμεσα σχετιζόμενο κόστος της εκπλήρωσης αυτής της σύμβασης και την κατανομή άλλων δαπανών που σχετίζονται άμεσα με την εκτέλεσή της. Η τροποποίηση διευκρινίζει επίσης ότι, προτού αναγνωριστεί χωριστή πρόβλεψη για επαχθή σύμβαση, μια οντότητα αναγνωρίζει τυχόν ζημιά απομείωσης στα περιουσιακά στοιχεία που χρησιμοποιήθηκαν για την εκπλήρωση της σύμβασης, και όχι σε περιουσιακά στοιχεία που ήταν αφοσιωμένα μόνο στη συγκεκριμένη σύμβαση.

ΔΠΧΑ 3 (Τροποποίηση) «Αναφορά στο Εννοιολογικό Πλαίσιο» (εφαρμόζεται στις ετήσιες λογιστικές περιόδους που ξεκινούν την ή μετά την 1 Ιανουαρίου 2022)

Η τροποποίηση επικαιροποίησε το πρότυπο ώστε να αναφέρεται στο Εννοιολογικό Πλαίσιο για τη Χρηματοοικονομική Αναφορά που εκδόθηκε το 2018, όταν πρέπει να προσδιοριστεί τι συνιστά περιουσιακό στοιχείο ή υποχρέωση σε μία συνένωση επιχειρήσεων. Επιπλέον, προστέθηκε μια εξαίρεση για ορισμένους τύπους υποχρεώσεων και ενδεχόμενων υποχρεώσεων που αποκτήθηκαν σε μια συνένωση επιχειρήσεων. Τέλος, διευκρινίζεται ότι ο αποκτών δεν πρέπει να αναγνωρίζει ενδεχόμενα περιουσιακά στοιχεία, όπως ορίζονται στο ΔΛΠ 37, κατά την ημερομηνία απόκτησης.

VI. ΣΗΜΕΙΩΣΕΙΣ ΕΠΙ ΤΩΝ ΟΙΚΟΝΟΜΙΚΩΝ ΚΑΤΑΣΤΑΣΕΩΝ ΤΗΣ 31 ΔΕΚΕΜΒΡΙΟΥ 2021**ΔΛΠ 1 (Τροποποίηση) «Ταξινόμηση υποχρεώσεων ως βραχυπρόθεσμες ή μακροπρόθεσμες» (εφαρμόζεται στις ετήσιες λογιστικές περιόδους που ξεκινούν την ή μετά την 1 Ιανουαρίου 2023)**

Η τροποποίηση διευκρινίζει ότι οι υποχρεώσεις ταξινομούνται ως βραχυπρόθεσμες ή μακροπρόθεσμες βάσει των δικαιωμάτων που είναι σε ισχύ στη λήξη της περιόδου αναφοράς. Η ταξινόμηση δεν επηρεάζεται από τις προσδοκίες της οντότητας ή από γεγονότα μετά την ημερομηνία αναφοράς. Επιπλέον, η τροποποίηση αποσαφηνίζει τη σημασία του όρου «διακανονισμός» μιας υποχρέωσης του ΔΛΠ 1. Η τροποποίηση δεν έχει υιοθετηθεί ακόμη από την Ευρωπαϊκή Ένωση.

ΔΛΠ 1 (Τροποποιήσεις) «Παρουσίαση των Οικονομικών καταστάσεων» και Δεύτερη Δήλωση Πρακτικής ΔΠΧΑ «Γνωστοποίηση λογιστικών πολιτικών» (εφαρμόζονται στις ετήσιες λογιστικές περιόδους που ξεκινούν την ή μετά την 1 Ιανουαρίου 2023)

Οι τροποποιήσεις απαιτούν από τις εταιρείες να παρέχουν πληροφορίες ως προς τις λογιστικές τους πολιτικές όταν αυτές είναι ουσιώδεις και παρέχουν καθοδήγηση σχετικά με την έννοια του ουσιώδους όταν αυτή εφαρμόζεται σε γνωστοποιήσεις λογιστικών πολιτικών. Οι τροποποιήσεις δεν έχουν υιοθετηθεί ακόμη από την Ευρωπαϊκή Ένωση.

ΔΛΠ 8 (Τροποποιήσεις) «Λογιστικές πολιτικές, μεταβολές στις λογιστικές εκτιμήσεις και σφάλματα: Ορισμός των λογιστικών εκτιμήσεων» (εφαρμόζονται στις ετήσιες λογιστικές περιόδους που ξεκινούν την ή μετά την 1 Ιανουαρίου 2023)

Οι τροποποιήσεις διευκρινίζουν το πώς θα πρέπει οι εταιρείες να διακρίνουν τις αλλαγές στις λογιστικές πολιτικές από τις αλλαγές στις λογιστικές εκτιμήσεις. Οι τροποποιήσεις δεν έχουν υιοθετηθεί ακόμη από την Ευρωπαϊκή Ένωση.

ΔΛΠ 12 (Τροποποιήσεις) «Αναβαλλόμενος φόρος που σχετίζεται με περιουσιακά στοιχεία και υποχρεώσεις που προκύπτουν από μία ενιαία συναλλαγή» (εφαρμόζονται στις ετήσιες λογιστικές περιόδους που ξεκινούν την ή μετά την 1 Ιανουαρίου 2023)

Οι τροποποιήσεις απαιτούν οι εταιρείες να αναγνωρίζουν αναβαλλόμενη φορολογία σε συγκεκριμένες συναλλαγές που, κατά την αρχική αναγνώριση, οδηγούν σε ίσα ποσά φορολογητέων και εκπεστέων προσωρινών διαφορών. Αυτό ισχύει συνήθως για συναλλαγές, όπως οι μισθώσεις για τους μισθωτές και οι υποχρεώσεις αποκατάστασης. Οι τροποποιήσεις δεν έχουν υιοθετηθεί ακόμη από την Ευρωπαϊκή Ένωση.

ΔΠΧΑ 17 (Τροποποίηση) «Αρχική Εφαρμογή του ΔΠΧΑ 17 και ΔΠΧΑ 9 – Συγκριτική πληροφόρηση» (εφαρμόζεται στις ετήσιες λογιστικές περιόδους που ξεκινούν την ή μετά την 1 Ιανουαρίου 2023)

Η τροποποίηση είναι μια επιλογή μετάβασης που σχετίζεται με τη συγκριτική πληροφόρηση σχετικά με χρηματοοικονομικά περιουσιακά στοιχεία που παρουσιάζονται κατά την αρχική εφαρμογή του ΔΠΧΑ 17. Η τροποποίηση αποσκοπεί στο να βοηθήσει τις οντότητες να αποφύγουν προσωρινές λογιστικές αναντιστοιχίες μεταξύ χρηματοοικονομικών περιουσιακών στοιχείων και υποχρεώσεων ασφαλιστικών συμβολαίων, και ως εκ τούτου να βελτιώσει τη χρησιμότητα της συγκριτικής πληροφόρησης για τους χρήστες των οικονομικών καταστάσεων. Η τροποποίηση δεν έχει ακόμη υιοθετηθεί από την Ευρωπαϊκή Ένωση.

Ετήσιες βελτιώσεις σε ΔΠΧΑ 2018–2020 (εφαρμόζονται στις ετήσιες λογιστικές περιόδους που ξεκινούν την ή μετά την 1 Ιανουαρίου 2022)**ΔΠΧΑ 9 «Χρηματοοικονομικά μέσα»**

Η τροποποίηση εξετάζει ποια έξοδα πρέπει να περιληφθούν στην αξιολόγηση του 10% για την αποαναγνώριση των χρηματοοικονομικών υποχρεώσεων. Τα σχετικά κόστη ή αμοιβές θα μπορούσαν να καταβληθούν είτε σε τρίτους είτε στον δανειστή. Σύμφωνα με την τροποποίηση, το κόστος ή οι αμοιβές που καταβάλλονται σε τρίτους δεν θα συμπεριληφθούν στην αξιολόγηση του 10%.

ΔΠΧΑ 16 «Μισθώσεις»

Η τροποποίηση αφαίρεσε το παράδειγμα για πληρωμές από τον εκμισθωτή σχετικά με τις βελτιώσεις μισθωμάτων στο επεξηγηματικό παράδειγμα 13 του προτύπου, προκειμένου να εξαλειφθεί οποιαδήποτε πιθανή σύγχυση σχετικά με τον χειρισμό των κινήτρων μίσθωσης.

VI. ΣΗΜΕΙΩΣΕΙΣ ΕΠΙ ΤΩΝ ΟΙΚΟΝΟΜΙΚΩΝ ΚΑΤΑΣΤΑΣΕΩΝ ΤΗΣ 31 ΔΕΚΕΜΒΡΙΟΥ 2021ΔΛΠ 41 «Γεωργία»

Η τροποποίηση έχει καταργήσει την απαίτηση για τις οντότητες να εξαιρούν τις φορολογικές ταμειακές ροές κατά τη επιμέτρηση της εύλογης αξίας σύμφωνα με το ΔΛΠ 41.

4. Σημαντικές λογιστικές αρχές

Οι λογιστικές πολιτικές που παρατίθενται παρακάτω έχουν εφαρμοστεί με συνέπεια σε όλες τις περιόδους που παρουσιάζονται σε αυτές τις Οικονομικές Καταστάσεις και έχουν εφαρμοστεί με συνέπεια από όλες τις εταιρείες του Ομίλου.

4.1. Βάση ενοποίησης**α. Συνενώσεις επιχειρήσεων**

Οι εξαγορές θυγατρικών εταιριών λογίζονται βάσει της μεθόδου εξαγοράς κατά την ημερομηνία της απόκτησης, ημερομηνία κατά την οποία ο έλεγχος μεταφέρεται στον Όμιλο. Ο Όμιλος ασκεί έλεγχο σε μια επιχείρηση όταν ο Όμιλος εκτίθεται ή και έχει δικαιώματα σε μεταβλητές αποδόσεις από τη συμμετοχή του στην επιχείρηση και έχει την ικανότητα να επηρεάζει αυτές τις αποδόσεις μέσω της δύναμης που ασκεί στην επιχείρηση.

Η υπεραξία προκύπτει από εξαγορά θυγατρικών και αποτελεί το υπερβάλλον ποσό μεταξύ του αθροίσματος του τιμήματος εξαγοράς, του ποσού της μη ελέγχουσας συμμετοχής στην αποκτηθείσα εταιρεία και της εύλογης αξίας οποιασδήποτε προηγούμενης συμμετοχής στην αποκτηθείσα εταιρεία κατά την ημερομηνία εξαγοράς και της εύλογης αξίας των αναγνωρίσιμων καθαρών περιουσιακών στοιχείων της θυγατρικής που αποκτήθηκε. Αν το άθροισμα του συνολικού τιμήματος εξαγοράς, της μη ελέγχουσας συμμετοχής που αναγνωρίστηκε και της εύλογης αξίας της προηγούμενης συμμετοχής στην αποκτηθείσα εταιρεία είναι μικρότερο από την εύλογη αξία της καθαρής θέσης της θυγατρικής που αποκτήθηκε σε περίπτωση μίας συμφέρουσας αγοράς, η διαφορά αναγνωρίζεται άμεσα στα αποτελέσματα.

Τυχόν έξοδα που συνδέονται άμεσα με την εξαγορά καταχωρούνται άμεσα στα αποτελέσματα. Τυχόν ενδεχόμενο τίμημα αγοράς αναγνωρίζεται στην εύλογη αξία κατά την ημερομηνία της απόκτησης.

β. Λογιστική των συναλλαγών με κατόχους μη ελεγχουσών συμμετοχών

Οι συναλλαγές με τους κατόχους μη ελεγχουσών συμμετοχών που δεν έχουν ως αποτέλεσμα την απώλεια ελέγχου λογίζονται ως συναλλαγές μετόχων και των ποσοστών τους και κατά συνέπεια δεν αναγνωρίζεται υπεραξία σε τέτοιου είδους συναλλαγές. Η διαφορά μεταξύ του τιμήματος που καταβλήθηκε και της λογιστικής αξίας του αποκτηθέντος μεριδίου των ιδίων κεφαλαίων της θυγατρικής καταχωρείται στα ίδια κεφάλαια. Κέρδη ή ζημιές που προκύπτουν από την πώληση σε κατόχους μη ελεγχουσών συμμετοχών καταχωρούνται επίσης στα ίδια κεφάλαια.

γ. Θυγατρικές εταιρείες

Θυγατρικές εταιρείες είναι οι εταιρείες στις οποίες ο Όμιλος ασκεί άμεσα ή έμμεσα έλεγχο, ελέγχει την οικονομική και λειτουργική τους πολιτική. Οι θυγατρικές εταιρείες ενοποιούνται πλήρως (ολική ενοποίηση) από την ημερομηνία κατά την οποία αποκτάται ο έλεγχος επ' αυτών και παύουν να ενοποιούνται από την ημερομηνία που τέτοιος έλεγχος δεν υφίσταται.

Στις οικονομικές της καταστάσεις, η Εταιρεία αποτιμά τις συμμετοχές σε θυγατρικές εταιρείες στο κόστος κτήσης.

δ. Απώλεια ελέγχου

Σε περίπτωση απώλειας ελέγχου μιας θυγατρικής, ο Όμιλος παύει την αναγνώριση των περιουσιακών στοιχείων και υποχρεώσεων της θυγατρικής και τις αντίστοιχες μη ελέγχουσες συμμετοχές. Τυχόν διαφορά από την απώλεια ελέγχου καταχωρείται στα αποτελέσματα. Σε περίπτωση που ο Όμιλος διατηρήσει κάποιο ποσοστό συμμετοχής στην προηγούμενη θυγατρική τότε η συμμετοχή αυτή απεικονίζεται στην εύλογη αξία την ημέρα απώλειας του ελέγχου. Στη συνέχεια απεικονίζεται με την μέθοδο της καθαρής θέσης όπως μια συγγενή εταιρεία ή κοινοπραξία, ή σαν χρηματοοικονομικό περιουσιακό στοιχείο ανάλογα με την συμμετοχή σε αυτή.

VI. ΣΗΜΕΙΩΣΕΙΣ ΕΠΙ ΤΩΝ ΟΙΚΟΝΟΜΙΚΩΝ ΚΑΤΑΣΤΑΣΕΩΝ ΤΗΣ 31 ΔΕΚΕΜΒΡΙΟΥ 2021**ε. Συγγενείς εταιρείες**

Συγγενείς είναι οι εταιρείες, στις οποίες ο Όμιλος έχει ουσιώδη επιρροή, αλλά όχι έλεγχο, το οποίο γενικά ισχύει όταν τα ποσοστά συμμετοχής κυμαίνονται μεταξύ 20% έως 50% των δικαιωμάτων ψήφου. Οι επενδύσεις σε συγγενείς εταιρείες λογιστικοποιούνται με την μέθοδο της καθαρής θέσης και αρχικά αναγνωρίζονται στην αξία κτήσεως. Ο λογαριασμός των επενδύσεων σε συγγενείς εταιρείες περιλαμβάνει και την υπεραξία που προέκυψε κατά την εξαγορά. Στις ενοποιημένες οικονομικές καταστάσεις ο Όμιλος απεικονίζει την αναλογία στα αποτελέσματα και στο συνολικό εισόδημα μετά τις τυχόν προσαρμογές στις λογιστικές αρχές για να είναι συγκρίσιμα με αυτά του Ομίλου από την ημερομηνία απόκτησης της σημαντικής επιρροής. Στην περίπτωση που το μερίδιο του Ομίλου επί των ζημιών μιας συγγενούς Εταιρείας υπερβεί την αξία της επένδυσης σε αυτή, δεν αναγνωρίζονται επιπλέον ζημιές, εκτός εάν έχουν γίνει πληρωμές ή έχουν αναληφθεί περαιτέρω δεσμεύσεις για λογαριασμό της.

Στις οικονομικές της καταστάσεις, η Εταιρεία αποτιμά τις συμμετοχές σε συγγενείς εταιρείες στην αξία κτήσης μείον τυχόν απομειώσεις.

στ. Απαλοιφή διεταιρικών συναλλαγών

Οι συναλλαγές και τα υπόλοιπα καθώς και τα μη πραγματοποιημένα κέρδη και ζημιές που προκύπτουν μεταξύ των εταιριών του Ομίλου απαλείφονται κατά την ενοποίηση. Τα μη πραγματοποιηθέντα κέρδη για συναλλαγές μεταξύ των συγγενών εταιριών απαλείφονται κατά το ποσοστό συμμετοχής του Ομίλου στη συγγενή Εταιρεία. Οι μη πραγματοποιημένες ζημιές, επίσης απαλείφονται, εκτός εάν η συναλλαγή παρουσιάζει ενδείξεις απομείωσης, του μεταβιβασθέντος περιουσιακού στοιχείου.

ζ. Συνενώσεις επιχειρήσεων κάτω από κοινό έλεγχο

Οι συνενώσεις επιχειρήσεων κάτω από κοινό έλεγχο δεν εμπίπτουν στο πεδίο εφαρμογής του ΔΠΧΑ 3 «Συνενώσεις επιχειρήσεων» και δεν προβλέπεται κάποια οδηγία για τέτοιου είδους συναλλαγές από τα ΔΠΧΑ. Σύμφωνα με τις παραγράφους 10 έως 12 του ΔΛΠ 8 «Λογιστικές Πολιτικές, Μεταβολές των Λογιστικών Εκτιμήσεων και Λάθη», ο Όμιλος επιλέγει να εφαρμόσει τη μέθοδο της εξαγοράς όπως προβλέπεται από το ΔΠΧΑ 3 για τέτοιου είδους συναλλαγές, όπως περιγράφεται ανωτέρω.

4.2. Ξένο νόμισμα**α. Συναλλαγές σε ξένο νόμισμα**

Οι συναλλαγές σε ξένα νομίσματα μετατρέπονται στο νόμισμα λειτουργίας της Εταιρείας, βάσει των ισοτιμιών που ισχύουν κατά την ημερομηνία της κάθε συναλλαγής. Κέρδη και ζημιές από συναλλαγματικές διαφορές οι οποίες προκύπτουν από τον διακανονισμό των συναλλαγών σε ξένο νόμισμα αναγνωρίζονται στην κατάσταση λογαριασμού αποτελεσμάτων. Η συναλλαγματική διαφορά ακολουθεί το έσοδο/έξοδο.

β. Μετατροπή οικονομικών καταστάσεων των εταιριών του Ομίλου σε άλλο νόμισμα

Η μετατροπή των οικονομικών καταστάσεων των εταιριών του Ομίλου (καμία εκ των οποίων δεν είχε νόμισμα υπερπληθωριστικής οικονομίας), οι οποίες έχουν διαφορετικό λειτουργικό νόμισμα από το νόμισμα παρουσίασης του Ομίλου γίνεται ως εξής:

- Τα περιουσιακά στοιχεία και υποχρεώσεις περιλαμβανομένης της υπεραξίας και των αναπροσαρμογών εύλογης αξίας που προκύπτουν κατά την ενοποίηση μετατρέπονται σε Ευρώ με βάση την επίσημη τιμή του ξένου νομίσματος που ισχύει κατά την ημερομηνία του ισολογισμού.
- Τα έσοδα και τα έξοδα των θυγατρικών εξωτερικού μετατρέπονται σε Ευρώ με τη μέση ισοτιμία του ξένου νομίσματος κατά την διάρκεια της περιόδου και
- Οι προκύπτουσες συναλλαγματικές διαφορές καταχωρούνται στα λοιπά συνολικά εισοδήματα στην γραμμή «Συναλλαγματικές διαφορές» και μεταφέρονται στα αποτελέσματα με την πώληση των εταιριών αυτών.

VI. ΣΗΜΕΙΩΣΕΙΣ ΕΠΙ ΤΩΝ ΟΙΚΟΝΟΜΙΚΩΝ ΚΑΤΑΣΤΑΣΕΩΝ ΤΗΣ 31 ΔΕΚΕΜΒΡΙΟΥ 2021**4.3. Χρηματοοικονομικά περιουσιακά στοιχεία****α. Ταξινόμηση**

Ο Όμιλος κατατάσσει τα χρηματοοικονομικά περιουσιακά στοιχεία στις ακόλουθες κατηγορίες για σκοπούς επιμέτρησης:

- Χρηματοοικονομικά περιουσιακά στοιχεία σε εύλογη αξία (είτε μέσω λοιπών συνολικών εισοδημάτων είτε μέσω αποτελεσμάτων)
- Χρηματοοικονομικά περιουσιακά στοιχεία σε αναπόσβεστο κόστος

Η ταξινόμηση εξαρτάται από το επιχειρηματικό μοντέλο του Ομίλου για την διαχείριση των χρηματοοικονομικών περιουσιακών στοιχείων του Ομίλου και των χαρακτηριστικών των συμβατικών ταμειακών ροών του χρηματοοικονομικού περιουσιακού στοιχείου.

Οι επενδύσεις σε συμμετοχικούς τίτλους που δεν κατέχονται για εμπορία επιμετρώνται σε εύλογη αξία μέσω αποτελεσμάτων εκτός από τις επενδύσεις για τις οποίες ο Όμιλος κατά την αρχική αναγνώριση επιλέγει αμετάκλητα να επιμετρώνται σε εύλογη αξία μέσω λοιπών συνολικών εισοδημάτων.

Ο Όμιλος αναταξινόμει τις επενδύσεις σε χρεωστικούς τίτλους μόνο εφόσον αλλάξει το επιχειρηματικό μοντέλο διαχείρισης των συγκεκριμένων επενδύσεων.

β. Αρχική αναγνώριση / παύση αναγνώρισης

Συνήθεις αγορές και πωλήσεις επενδύσεων αναγνωρίζονται κατά την ημερομηνία που διεξάγεται η συναλλαγή που είναι η ημερομηνία κατά την οποία ο Όμιλος δεσμεύεται να αγοράσει ή να πωλήσει το περιουσιακό στοιχείο.

Κατά την αρχική αναγνώριση, ο Όμιλος επιμετρά ένα χρηματοοικονομικό περιουσιακό στοιχείο σε εύλογη αξία πλέον, στην περίπτωση χρηματοοικονομικού περιουσιακού στοιχείου που δεν επιμετράται στην εύλογη αξία μέσω των αποτελεσμάτων, το κόστος συναλλαγών που αποδίδεται άμεσα στην απόκτηση του χρηματοοικονομικού περιουσιακού στοιχείου. Τα κόστη συναλλαγών των χρηματοοικονομικών περιουσιακών στοιχείων που επιμετρώνται σε εύλογη αξία μέσω των αποτελεσμάτων καταχωρούνται απευθείας στα αποτελέσματα.

Οι επενδύσεις παύουν να αναγνωρίζονται όταν τα δικαιώματα είσπραξης ταμειακών ροών από τα χρηματοοικονομικά περιουσιακά στοιχεία λήγουν ή μεταβιβάζονται και ο Όμιλος έχει μεταβιβάσει ουσιαδώς όλους τους κινδύνους και τα οφέλη που συνεπάγεται η ιδιοκτησία.

γ. Μεταγενέστερη επιμέτρησηΕπενδύσεις σε χρεωστικούς τίτλους

Η μεταγενέστερη επιμέτρηση των επενδύσεων σε χρεωστικούς τίτλους εξαρτάται από το επιχειρηματικό μοντέλο του Ομίλου για την διαχείριση των στοιχείων αυτών και των χαρακτηριστικών των συμβατικών ταμειακών ροών τους. Ο Όμιλος ταξινομεί τους χρεωστικούς τίτλους στις ακόλουθες κατηγορίες:

- **Αναπόσβεστο κόστος:** Τα περιουσιακά στοιχεία που διακρατώνται με σκοπό την είσπραξη συμβατικών ταμειακών ροών και δημιουργούν σε συγκεκριμένες ημερομηνίες ταμειακές ροές που συνίστανται αποκλειστικά σε αποπληρωμή κεφαλαίου και τόκων επί του ανεξόφλητου υπολοίπου κεφαλαίου, επιμετρώνται στο αναπόσβεστο κόστος. Τα έσοδα από τόκους υπολογίζονται με τη μέθοδο του πραγματικού επιτοκίου και αναγνωρίζονται στα χρηματοοικονομικά έσοδα. Το κέρδος ή η ζημιά που προκύπτει κατά την από-αναγνώριση του περιουσιακού στοιχείου αναγνωρίζεται απευθείας στα αποτελέσματα μαζί με τυχόν συναλλαγματικά κέρδη/ζημιές. Οι ζημιές απομείωσης αναγνωρίζονται στη γραμμή «Απομείωση απαιτήσεων και συμβατικών περιουσιακών στοιχείων» στην κατάσταση λογαριασμού αποτελεσμάτων.
- **Εύλογη αξία μέσω λοιπών συνολικών εισοδημάτων:** Τα περιουσιακά στοιχεία που διακρατώνται με σκοπό τόσο την είσπραξη συμβατικών ταμειακών ροών όσο και την πώληση τους και δημιουργούν σε συγκεκριμένες ημερομηνίες ταμειακές ροές που συνίστανται αποκλειστικά σε αποπληρωμή κεφαλαίου και τόκων επί του ανεξόφλητου υπολοίπου κεφαλαίου, επιμετρώνται στην εύλογη αξία μέσω λοιπών συνολικών εισοδημάτων. Οι μεταβολές στην τρέχουσα αξία αναγνωρίζονται στα λοιπά συνολικά εισοδήματα εκτός από την αναγνώριση των ζημιών απομείωσης, τα έσοδα από τόκους και τα συναλλαγματικά κέρδη/ζημιές τα οποία αναγνωρίζονται στη κατάσταση αποτελεσμάτων. Όταν το περιουσιακό στοιχείο από-αναγνωρίζεται, το συσσωρευμένο κέρδος/ζημιά που είχε αναγνωριστεί στα λοιπά συνολικά εισοδήματα αναταξινόμείται στην κατάσταση αποτελεσμάτων στη γραμμή «Λοιπά κέρδη/(ζημιές)». Τα έσοδα από τόκους υπολογίζονται με τη μέθοδο του πραγματικού επιτοκίου και αναγνωρίζονται στα χρηματοοικονομικά έσοδα. Οι ζημιές απομείωσης αναγνωρίζονται στη γραμμή «Απομείωση απαιτήσεων και συμβατικών περιουσιακών στοιχείων» στην κατάσταση λογαριασμού αποτελεσμάτων.

VI. ΣΗΜΕΙΩΣΕΙΣ ΕΠΙ ΤΩΝ ΟΙΚΟΝΟΜΙΚΩΝ ΚΑΤΑΣΤΑΣΕΩΝ ΤΗΣ 31 ΔΕΚΕΜΒΡΙΟΥ 2021

- Εύλογη αξία μέσω αποτελεσμάτων: Τα περιουσιακά στοιχεία που δεν πληρούν τα κριτήρια ταξινόμησης στις κατηγορίες «Αναπόσβεστο κόστος» και «Εύλογη αξία μέσω λοιπών συνολικών εισοδημάτων» επιμετρώνται στην εύλογη αξία μέσω αποτελεσμάτων. Το κέρδος/ζημιά αναγνωρίζεται στην κατάσταση αποτελεσμάτων την περίοδο στην οποία προκύπτει.

Για τις Επενδύσεις σε συμμετοχικούς τίτλους βλέπε τη σημείωση στ. «Λοιπές επενδύσεις».

δ. Εμπορικές και λοιπές απαιτήσεις

Οι εμπορικές και λοιπές απαιτήσεις καταχωρούνται αρχικά στην εύλογη αξία τους και μεταγενέστερα αποτιμώνται στο αναπόσβεστο κόστος, αφαιρουμένων και των ζημιών απομείωσης. Το ποσό της απομείωσης είναι η διαφορά μεταξύ της λογιστικής αξίας των απαιτήσεων και της παρούσας αξίας των εκτιμώμενων μελλοντικών ταμειακών ροών. Το ποσό της πρόβλεψης καταχωρείται ως έξοδο στην κατάσταση λογαριασμού αποτελεσμάτων.

Αναφορικά με την πρόβλεψη για τις αναμενόμενες πιστωτικές ζημιές, ο Όμιλος εφαρμόζει την απλοποιημένη προσέγγιση του ΔΠΧΑ 9 επιμετρώντας την πρόβλεψη ζημίας σε ποσό ίσο με τις αναμενόμενες πιστωτικές ζημιές καθ' όλη τη διάρκεια ζωής για όλες τις εμπορικές και λοιπές απαιτήσεις και τα στοιχεία ενεργητικού από συμβάσεις με πελάτες. Για την επιμέτρηση των αναμενόμενων πιστωτικών ζημιών, οι εμπορικές απαιτήσεις και τα στοιχεία ενεργητικού από συμβάσεις ομαδοποιούνται βάση κοινών πιστοληπτικών χαρακτηριστικών και υπερημερίας πληρωμής. Ο Όμιλος αναγνώρισε τις διαβαθμίσεις από αναγνωρισμένους οίκους πιστοληπτικής αξιολόγησης για τους πελάτες που αξιολογούνται ατομικά, και την πιστοληπτική αξιολόγηση της χώρας για πελάτες που δεν αξιολογούνται ατομικά, ως οδηγούς της αναμενόμενης πιστωτικής ζημίας και αντίστοιχα αναπροσαρμόζει την πρόβλεψη σύμφωνα με τους παράγοντες αυτούς.

ε. Ταμειακά διαθέσιμα και ισοδύναμα

Τα ταμειακά διαθέσιμα και ισοδύναμα περιλαμβάνουν μετρητά, καταθέσεις όψεως, , προθεσμιακές καταθέσεις ληκτότητας έως 3 μήνες και βραχυπρόθεσμες επενδύσεις υψηλής ρευστοποίησης και χαμηλού ρίσκου.

στ. Λοιπές επενδύσεις

Περιλαμβάνει επενδύσεις σε συμμετοχικούς τίτλους. Ο Όμιλος επιμετρά όλους τους συμμετοχικούς τίτλους στην εύλογη αξία. Όταν ο Όμιλος επιλέγει να αναγνωρίζει τα κέρδη/ζημιές από την επιμέτρηση σε εύλογη αξία στα λοιπά συνολικά εισοδήματα, τα συσσωρευμένα κέρδη/ζημιές δεν αναταξινομούνται στην κατάσταση αποτελεσμάτων κατά την αποαναγνώριση του περιουσιακού στοιχείου αλλά μεταφέρονται απευθείας στα «Αποτελέσματα εις νέον» μέσα στα Ίδια Κεφάλαια. Τα μερίσματα αναγνωρίζονται στην κατάσταση αποτελεσμάτων όταν ο Όμιλος εδραιώνει το δικαίωμα είσπραξης.

4.4. Δανεισμός

Τα δάνεια καταχωρούνται αρχικά στην εύλογη αξία τους, μειωμένα με τα τυχόν άμεσα έξοδα για την πραγματοποίηση της συναλλαγής. Μεταγενέστερα αποτιμώνται στο αναπόσβεστο κόστος βάσει της μεθόδου του πραγματικού επιτοκίου. Τυχόν διαφορά μεταξύ του εισπραχθέντος ποσού (καθαρό από σχετικά έξοδα) και της αξίας εξόφλησης αναγνωρίζεται στα αποτελέσματα κατά την διάρκεια του δανεισμού βάσει της μεθόδου του πραγματικού επιτοκίου.

Τα δάνεια ταξινομούνται ως 'Βραχυπρόθεσμες Υποχρεώσεις' εκτός εάν ο Όμιλος έχει το δικαίωμα να αναβάλλει την εξόφληση της υποχρέωσης για τουλάχιστον δώδεκα μήνες από την ημερομηνία του ισολογισμού. Οι χρεωστικοί τόκοι δανείων, καταχωρούνται απευθείας στην κατάσταση λογαριασμού αποτελεσμάτων της περιόδου που αφορούν. Η αναγνώριση τους σταματάει όταν οι συμβατικές υποχρεώσεις ακυρωθούν, λήξουν ή πωληθούν.

4.5. Εμπορικές υποχρεώσεις

Οι εμπορικές υποχρεώσεις αναγνωρίζονται αρχικά στην εύλογη αξία και αποτιμώνται μεταγενέστερα σύμφωνα με τη μέθοδο του αναπόσβεστου κόστους με τη χρήση του πραγματικού επιτοκίου.

4.6. Παράγωγα και λογιστική αντιστάθμιση

Ο Όμιλος κατέχει παράγωγα στοιχεία για να αντισταθμίσει τον κίνδυνο μεταβολής τιμών μετάλλων, του επιτοκίου και τις διακυμάνσεις συναλλαγματικών ισοτιμιών και του φυσικού αερίου. Τα παράγωγα, αρχικά και μεταγενέστερα αναγνωρίζονται στην εύλογη αξία τους. Η μέθοδος αναγνώρισης των κερδών και ζημιών εξαρτάται από το αν τα παράγωγα προσδιορίζονται ως μέσα αντιστάθμισης ή ως κατεχόμενα για εμπορία.

VI. ΣΗΜΕΙΩΣΕΙΣ ΕΠΙ ΤΩΝ ΟΙΚΟΝΟΜΙΚΩΝ ΚΑΤΑΣΤΑΣΕΩΝ ΤΗΣ 31 ΔΕΚΕΜΒΡΙΟΥ 2021

Ο Όμιλος καταγράφει κατά την σύναψη των συναλλαγών την σχέση μεταξύ στοιχείων αντιστάθμισης και αντισταθμισμένων στοιχείων καθώς και την στρατηγική διαχείρισης του σχετικού κινδύνου. Κατά την σύναψη της σύμβασης και σε συνεχή μεταγενέστερη βάση καταγράφεται η εκτίμηση σχετικά με την υψηλή αποτελεσματικότητα της αντιστάθμισης τόσο για τις αντισταθμίσεις εύλογης αξίας όσο και για τις αντισταθμίσεις ταμειακών ροών. Για αντιστάθμιση μελλοντικής συναλλαγής τεκμηριώνεται η πιθανότητα ολοκλήρωσης της συναλλαγής.

(α) Αντιστάθμιση Εύλογης Αξίας

Οι μεταβολές στην εύλογη αξία των παραγώγων που θεωρούνται αντιστάθμιση εύλογης αξίας καταχωρούνται στα αποτελέσματα όπως και οι μεταβολές στην εύλογη αξία των αντισταθμισμένων στοιχείων οι οποίες αποδίδονται στον κίνδυνο που αντισταθμίζεται.

(β) Αντιστάθμιση Ταμειακών Ροών

Η αποτελεσματική αναλογία της μεταβολής στην εύλογη αξία των παραγώγων που προσδιορίζονται ως μέσα αντιστάθμισης μεταβολών στις ταμειακές ροές, καταχωρείται σε Αποθεματικό των Ιδίων Κεφαλαίων. Το κέρδος ή η ζημία της μη αποτελεσματικής αναλογίας καταχωρείται στα αποτελέσματα. Τα ποσά που καταχωρούνται ως αποθεματικό στα Ίδια Κεφάλαια, μεταφέρονται στα αποτελέσματα στις περιόδους που το αντισταθμισμένο στοιχείο επηρεάζει τα κέρδη ή τις ζημιές. Στις περιπτώσεις αντιστάθμισης προβλεπόμενων μελλοντικών συναλλαγών, οι οποίες καταλήγουν στην αναγνώριση ενός μη νομισματικού στοιχείου (π.χ. απόθεμα) ή υποχρέωσης, τα κέρδη ή οι ζημιές που είχαν καταχωρηθεί στα Ίδια Κεφάλαια μεταφέρονται στο κόστος κτήσης του προκύπτοντος μη χρηματοοικονομικού περιουσιακού στοιχείου.

Όταν ένα μέσο αντιστάθμισης λήγει ή πωλείται, ή όταν μία σχέση αντιστάθμισης δεν πληροί, πλέον, τα κριτήρια της αντισταθμιστικής λογιστικής, τα σωρευμένα στα Ίδια Κεφάλαια κέρδη ή ζημιές παραμένουν ως αποθεματικό και μεταφέρονται στα αποτελέσματα, όταν το αντισταθμισμένο στοιχείο επηρεάζει τα κέρδη ή τις ζημιές. Στην περίπτωση της αντιστάθμισης μιας προβλεπόμενης μελλοντικής συναλλαγής, η οποία δεν αναμένεται πλέον να πραγματοποιηθεί, τα σωρευμένα στα Ίδια Κεφάλαια κέρδη ή ζημιές μεταφέρονται στα αποτελέσματα.

4.7. Μετοχικό κεφάλαιο

Το μετοχικό κεφάλαιο αποτελείται από κοινές μετοχές. Άμεσα έξοδα για την έκδοση μετοχών, εμφανίζονται μετά την αφαίρεση του σχετικού φόρου εισοδήματος, σε μείωση του ποσού της αύξησης.

4.8. Ενσώματα πάγια περιουσιακά στοιχεία**(α) Αναγνώριση και επιμέτρηση**

Τα ενσώματα πάγια στοιχεία περιλαμβάνουν: οικόπεδα, κτίρια, μηχανολογικό εξοπλισμό, μεταφορικά μέσα, έπιπλα και λοιπό εξοπλισμό. Τα ενσώματα πάγια επιμετρώνται στην αξία κτήσεως μείον συσσωρευμένες αποσβέσεις. Η αξία κτήσεως περιλαμβάνει όλες τις δαπάνες που συνδέονται άμεσα με την απόκτηση των στοιχείων. Το κόστος κτήσης περιλαμβάνει επίσης οποιαδήποτε μεταφορά από την καθαρή θέση κερδών/ζημιών από αντισταθμίσεις ταμειακών ροών για αγορές ενσώματων παγίων σε ξένο νόμισμα.

Μεταγενέστερες δαπάνες προστίθενται στη λογιστική αξία των ενσωμάτων παγίων ή καταχωρούνται ως ξεχωριστό πάγιο μόνον εάν αναμένεται να επιφέρουν μελλοντικά οικονομικά οφέλη στον Όμιλο και το κόστος τους μπορεί να επιμετρηθεί αξιόπιστα. Η λογιστική αξία του μέρους του παγίου που αντικαθίσταται παύει να αναγνωρίζεται.

Το κόστος επισκευών και συντηρήσεων καταχωρείται στα αποτελέσματα της χρήσεως που πραγματοποιούνται.

Η λογιστική αξία ενός ενσώματου παγίου περιουσιακού στοιχείου απομειώνεται στην ανακτήσιμη αξία του όταν η λογιστική του αξία υπερβαίνει την εκτιμώμενη ανακτήσιμη αξία του.

Τα κέρδη ή οι ζημιές κατά την πώληση προκύπτουν από τη διαφορά μεταξύ των εσόδων από την πώληση και της λογιστικής αξίας και αναγνωρίζονται στα αποτελέσματα της χρήσης στο κονδύλι «Λοιπά έσοδα» ή «Λοιπά έξοδα», ανάλογα με την περίπτωση.

VI. ΣΗΜΕΙΩΣΕΙΣ ΕΠΙ ΤΩΝ ΟΙΚΟΝΟΜΙΚΩΝ ΚΑΤΑΣΤΑΣΕΩΝ ΤΗΣ 31 ΔΕΚΕΜΒΡΙΟΥ 2021
(β) Αποσβέσεις

Τα οικόπεδα δεν αποσβένονται. Οι αποσβέσεις των άλλων στοιχείων των ενσώματων παγίων υπολογίζονται με τη σταθερή μέθοδο με ισόποσες ετήσιες επιβαρύνσεις στο διάστημα της αναμενόμενης ωφέλιμης ζωής του στοιχείου, έτσι ώστε να διαγραφεί η αξία στην υπολειμματική του αξία. Η αναμενόμενη ωφέλιμη ζωή των στοιχείων είναι ως εξής:

–	Κτίρια	20 – 50	έτη
–	Μηχανολογικός εξοπλισμός	1 – 40	έτη
–	Μεταφορικά μέσα	4 – 15	έτη
–	Λοιπός εξοπλισμός	1 – 8	έτη

Οι υπολειμματικές αξίες και οι ωφέλιμες ζωές των παγίων αναθεωρούνται και προσαρμόζονται σε κάθε ημερομηνία ισολογισμού αν αυτό θεωρηθεί αναγκαίο.

4.9. Άυλα Περιουσιακά Στοιχεία

Τα άυλα περιουσιακά στοιχεία που αποκτώνται ξεχωριστά αναγνωρίζονται στην αξία κτήσης τους ενώ τα άυλα περιουσιακά στοιχεία που αποκτώνται μέσω αγοράς επιχειρήσεων, αναγνωρίζονται στην εύλογη αξία τους κατά την ημερομηνία της απόκτησης. Μεταγενέστερα αποτιμώνται στο ποσό αυτό μείον τις σωρευμένες αποσβέσεις και τις τυχόν σωρευμένες ζημιές απομείωσης της αξίας τους. Η ωφέλιμη ζωή των άυλων περιουσιακών στοιχείων μπορεί να είναι περιορισμένη ή αόριστη. Η αξία των άυλων περιουσιακών στοιχείων με περιορισμένη ωφέλιμη ζωή αποσβένεται στην περίοδο της εκτιμώμενης ωφέλιμης ζωής τους με την σταθερή μέθοδο. Τα άυλα περιουσιακά στοιχεία αποσβένονται, από την ημερομηνία, κατά την οποία είναι διαθέσιμα προς χρήση.

Τα άυλα περιουσιακά στοιχεία με αόριστη ωφέλιμη ζωή δεν αποσβένονται άλλα υπόκεινται περιοδικά (τουλάχιστον ετησίως) σε εκτίμηση τυχόν απομείωσης της αξίας τους με βάση τις διατάξεις του Δ.Λ.Π. 36 «Απομείωση Αξίας Περιουσιακών Στοιχείων». Υπολειμματικές αξίες δεν αναγνωρίζονται. Η ωφέλιμη ζωή των άυλων περιουσιακών στοιχείων αξιολογείται σε ετήσια βάση.

Η υπεραξία δεν αποσβένεται αλλά αποτιμάται στην αξία κτήσης μείον οποιαδήποτε σωρευμένη απομείωση.

Οι άδειες λογισμικού αποτιμώνται στην αξία κτήσης μείον σωρευμένες αποσβέσεις, μείον οποιαδήποτε σωρευμένη απομείωση. Οι αποσβέσεις διενεργούνται με βάση τη σταθερή μέθοδο στο διάστημα της ωφέλιμης ζωής τους, η οποία είναι 3 έως 5 χρόνια.

Δαπάνες που απαιτούνται για την ανάπτυξη και συντήρηση του λογισμικού αναγνωρίζονται ως έξοδα στα αποτελέσματα στο έτος που προκύπτουν.

Αναφορικά με το εμπορικό σήμα και πατέντες αναγνωρίζονται αρχικά κατά την ημερομηνία απόκτησης και αποσβένονται στην ωφέλιμη ζωή. Η πατέντες από την αναγνώρισή τους έχουν ωφέλιμη ζωή 10 ετών.

Τέλος, οι πελατειακές σχέσεις αναγνωρίζονται αρχικά κατά την ημερομηνία απόκτησης, οι πελατειακές σχέσεις με αόριστη ωφέλιμη ζωή δεν αποσβένονται άλλα υπόκεινται περιοδικά (τουλάχιστον ετησίως) σε εκτίμηση τυχόν απομείωσης της αξίας τους με βάση τις διατάξεις του Δ.Λ.Π. 36 «Απομείωση Αξίας Περιουσιακών Στοιχείων», οι όποιες πελατειακές σχέσεις έχουν ωφέλιμη ζωή, αποσβένονται στην ωφέλιμη ζωή.

4.10. Επενδύσεις σε ακίνητα

Οι επενδύσεις σε ακίνητα, που περιλαμβάνουν ακίνητα και οικόπεδα, κατέχονται από τον Όμιλο για μακροπρόθεσμες αποδόσεις ενοικίου και δε χρησιμοποιούνται από αυτόν. Οι επενδύσεις σε ακίνητα παρουσιάζονται στην αξία κτήσης μείον συσσωρευμένες αποσβέσεις. Όταν οι λογιστικές αξίες των επενδύσεων σε ακίνητα υπερβαίνουν την ανακτήσιμη αξία τους, η διαφορά (απομείωση) καταχωρείται άμεσα ως έξοδο στα αποτελέσματα.

Τα οικόπεδα που συμπεριλαμβάνονται στις επενδύσεις σε ακίνητα δεν αποσβένονται. Οι αποσβέσεις των κτιρίων υπολογίζονται με τη σταθερή μέθοδο στη διάρκεια της ωφέλιμης ζωής τους είναι από 20 έως 50 έτη.

Τα κέρδη ή ζημιές που προκύπτουν από τη διάθεση των επενδυτικών ακινήτων (υπολογιζόμενα ως η διαφορά μεταξύ της καθαρής εισροής από τη διάθεση και της λογιστικής αξίας αυτών) αναγνωρίζονται στα αποτελέσματα κατά την περίοδο της διάθεσης.

VI. ΣΗΜΕΙΩΣΕΙΣ ΕΠΙ ΤΩΝ ΟΙΚΟΝΟΜΙΚΩΝ ΚΑΤΑΣΤΑΣΕΩΝ ΤΗΣ 31 ΔΕΚΕΜΒΡΙΟΥ 2021**4.11. Διακρατούμενα-προς-πώληση**

Στοιχεία ενεργητικού, ή ομάδες διάθεσης αποτελούνται από στοιχεία ενεργητικού και παθητικού, που κατατάσσονται ως διακρατούμενα-προς-πώληση, εάν είναι εξαιρετικά πιθανό ότι η αξία τους θα ανακτηθεί μέσω της πώλησης παρά της συνέχισης της χρήσης. Τέτοια στοιχεία ενεργητικού, ή ομάδες διάθεσης, επιμετρώνται στο χαμηλότερο μεταξύ της λογιστικής αξίας και της εύλογης αξίας μειωμένης κατά τα κόστη για την πώληση. Ζημιές απομείωσης από την αρχική αναγνώριση ως διακρατούμενα-προς-πώληση καθώς και μεταγενέστερα κέρδη ή ζημιές αναγνωρίζονται στην κατάσταση αποτελεσμάτων χρήσης. Μόλις καταταχθούν ως διακρατούμενα-προς-πώληση, τα άυλα περιουσιακά στοιχεία και τα ενσώματα πάγια παύουν να αποσβένονται και οι συμμετοχές ενοποιούμενες με καθαρή θέση παύουν να ενοποιούνται.

4.12. Αποθέματα

Τα αποθέματα αποτιμώνται στη χαμηλότερη τιμή μεταξύ κόστους κτήσης και καθαρής ρευστοποιήσιμης αξίας. Το κόστος κτήσης προσδιορίζεται με την μέθοδο του ετήσιου μέσου σταθμικού κόστους και περιλαμβάνει το κόστος αγοράς, παραγωγής ή μετατροπής και λοιπά έξοδα για να έρθει στην τωρινή του κατάσταση και τοποθεσία καθώς και την αναλογία των γενικών εξόδων παραγωγής. Το κόστος μπορεί να περιλαμβάνει και τυχόν μεταφορά από το αποθεματικό αντιστάθμισης ταμειακών ροών. Η καθαρή ρευστοποιήσιμη αξία εκτιμάται με βάση την αναμενόμενη τιμή πώλησης των αποθεμάτων στα πλαίσια της συνήθους δραστηριότητας αφαιρουμένων και των τυχόν εξόδων ολοκλήρωσης και πώλησης όπου συντρέχει περίπτωση.

4.13. Απομείωση**(α) Μη παράγωγα χρηματοοικονομικά στοιχεία**

Χρηματοοικονομικά μέσα και απαιτήσεις από συμβάσεις

Ο Όμιλος αναγνωρίζει προβλέψεις για αναμενόμενες πιστωτικές ζημιές από:

- χρηματοοικονομικά στοιχεία που επιμετρώνται στο αναπόσβεστο κόστος,
- απαιτήσεις από συμβάσεις,
- απαιτήσεις από μισθώσεις.

Οι προβλέψεις για ζημιές επιμετρώνται πάντοτε προς ένα ποσό ίσο με τις αναμενόμενες πιστωτικές ζημιές καθ' όλη τη διάρκεια ζωής, εξαιρουμένων των ταμειακών διαθεσίμων και ισοδύναμων (αναμενόμενη πιστωτική ζημιά 12 μηνών). Ο Όμιλος θεωρεί ότι ένα χρηματοοικονομικό περιουσιακό στοιχείο είναι επισφαλές όταν ο δανειολήπτης είναι απίθανο να εξοφλήσει ολοσχερώς τις πιστωτικές υποχρεώσεις του, χωρίς οι εταιρείες του Ομίλου να λάβουν μέτρα όπως η ρευστοποίηση εξασφαλίσεων (εάν υφίστανται). Οι αναμενόμενες πιστωτικές ζημιές καθ' όλη τη διάρκεια ζωής είναι οι αναμενόμενες πιστωτικές ζημιές που απορρέουν από όλα τα γεγονότα πιθανής αθέτησης καθ' όλη την αναμενόμενη διάρκεια ζωής ενός χρηματοοικονομικού μέσου. Οι αναμενόμενες πιστωτικές ζημιές 12 μηνών είναι το ποσοστό των αναμενόμενων πιστωτικών ζημιών που απορρέουν από γεγονότα πιθανής αθέτησης εντός του 12μηνου από την ημερομηνία αναφοράς (ή συντομότερο διάστημα εάν η αναμενόμενη διάρκεια ζωής του μέσου είναι λιγότερο από 12 μήνες). Το μέγιστο διάστημα που εξετάζεται κατά την εκτίμηση των αναμενόμενων πιστωτικών ζημιών είναι η μέγιστη συμβατική περίοδος κατά την οποία οι εταιρείες του Ομίλου έχουν έκθεση σε πιστωτικό κίνδυνο.

Επιμέτρηση αναμενόμενων πιστωτικών ζημιών

Οι αναμενόμενες πιστωτικές ζημιές είναι μια σταθμισμένη βάσει πιθανοτήτων εκτίμηση των πιστωτικών ζημιών. Οι πιστωτικές ζημιές επιμετρώνται ως η παρούσα αξία όλων των υστερήσεων ταμειακών ροών (δηλαδή η διαφορά μεταξύ των ταμειακών ροών που είναι απαιτητές από την οικονομική οντότητα σύμφωνα με τη σύμβαση και των ταμειακών ροών που ο Όμιλος αναμένει να εισπράξει). Οι αναμενόμενες πιστωτικές ζημιές προεξοφλούνται χρησιμοποιώντας το πραγματικό επιτόκιο του χρηματοοικονομικού περιουσιακού στοιχείου.

Παρουσίαση της πρόβλεψης για αναμενόμενες πιστωτικές ζημιές στην κατάσταση οικονομικής θέσης

Οι προβλέψεις ζημιάς για χρηματοοικονομικά περιουσιακά στοιχεία που επιμετρώνται στο αναπόσβεστο κόστος αφαιρούνται από την ακαθάριστη λογιστική αξία αυτών των στοιχείων. Οι ζημιές απομείωσης που αφορούν σε εμπορικές και λοιπές απαιτήσεις, συμπεριλαμβανομένων απαιτήσεων από συμβάσεις, παρουσιάζονται ξεχωριστά στην κατάσταση αποτελεσμάτων.

VI. ΣΗΜΕΙΩΣΕΙΣ ΕΠΙ ΤΩΝ ΟΙΚΟΝΟΜΙΚΩΝ ΚΑΤΑΣΤΑΣΕΩΝ ΤΗΣ 31 ΔΕΚΕΜΒΡΙΟΥ 2021**Επενδύσεις που ενοποιούνται με την μέθοδο της καθαρής θέσης**

Η απομείωση στις Επενδύσεις που ενοποιούνται με την μέθοδο της καθαρής θέσης επιμετρείται με σύγκριση του ανακτήσιμου ποσού από την επένδυση με την λογιστική του αξία. Η απομείωση αναγνωρίζεται στα αποτελέσματα και αντλογίζεται εάν υπάρχει ευνοϊκή αναστροφή στις εκτιμήσεις που χρησιμοποιήθηκαν για να αποφασιστεί το ανακτήσιμο ποσό της επένδυσης.

(β) Μη-χρηματοοικονομικά στοιχεία

Με την εξαίρεση της υπεραξίας και των παγίων περιουσιακών στοιχείων με αόριστη διάρκεια ζωής, τα οποία ελέγχονται για απομείωση τουλάχιστον σε ετήσια βάση, οι λογιστικές αξίες των λοιπών μη χρηματοοικονομικών στοιχείων μακροπρόθεσμου ενεργητικού ελέγχονται για σκοπούς απομείωσης όταν γεγονότα ή αλλαγές στις συνθήκες υποδηλώνουν ότι η λογιστική αξία μπορεί να μην είναι ανακτήσιμη.

Όταν η λογιστική αξία κάποιου περιουσιακού στοιχείου υπερβαίνει το ανακτήσιμο ποσό του, η αντίστοιχη ζημιά απομείωσής του καταχωρείται στα αποτελέσματα. Η ανακτήσιμη αξία προσδιορίζεται ως η μεγαλύτερη αξία μεταξύ της εύλογης αξίας μείον έξοδα πώλησης και της αξίας χρήσεως. Για τους σκοπούς προσδιορισμού της απομείωσης, τα περιουσιακά στοιχεία ομαδοποιούνται στο χαμηλότερο επίπεδο για το οποίο οι ταμειακές ροές δύναται να προσδιοριστούν ξεχωριστά (μονάδες δημιουργίας ταμειακών ροών). Οι απομειώσεις που έχουν αναγνωριστεί σε προηγούμενες περιόδους σε μη χρηματοοικονομικά περιουσιακά στοιχεία (εκτός της υπεραξίας) εξετάζονται σε κάθε ημερομηνία αναφοράς για τυχόν αναστροφή.

4.14. Παροχές στο προσωπικό**(α) Βραχυπρόθεσμες παροχές**

Οι βραχυπρόθεσμες παροχές προς το προσωπικό σε χρήμα και σε είδος καταχωρούνται ως έξοδο όταν καθίστανται δουλευμένες. Αναγνωρίζεται υποχρέωση για το ποσό που αναμένεται να πληρωθεί ως επίδομα στο προσωπικό και τα διευθυντικά στελέχη εφόσον υπάρχει νομική ή τεκμαιρομένη υποχρέωση να πληρωθεί αυτό το ποσό ως αποτέλεσμα των υπηρεσιών του υπαλλήλου και εφόσον η υποχρέωση αυτή μπορεί να επιμετρηθεί αξιόπιστα.

(β) Προγράμματα καθορισμένων εισφορών

Τα προγράμματα καθορισμένων εισφορών είναι προγράμματα για την περίοδο μετά τη λήξη εργασίας του υπαλλήλου κατά το οποίο η Εταιρεία πληρώνει ένα καθορισμένο ποσό εισφοράς σε ένα τρίτο νομικό πρόσωπο χωρίς άλλη υποχρέωση. Οι υποχρεώσεις για εισφορές σε προγράμματα καθορισμένων εισφορών καταχωρούνται ως έξοδο στα αποτελέσματα κατά το χρόνο που οφείλονται.

(γ) Προγράμματα καθορισμένων παροχών

Τα προγράμματα καθορισμένων παροχών είναι οποιαδήποτε άλλα προγράμματα σύνταξης εκτός από τα προγράμματα καθορισμένων εισφορών. Η υποχρέωση που καταχωρείται στον ισολογισμό για τα προγράμματα καθορισμένων παροχών υπολογίζεται ως η παρούσα αξία της μελλοντικής παροχής του υπαλλήλου για τις υπηρεσίες του για την καθορισμένη παροχή μείον την εύλογη αξία των περιουσιακών στοιχείων του προγράμματος. Το επιτόκιο προεξόφλησης που χρησιμοποιήθηκε για τον Όμιλο και την Εταιρεία αντιστοιχεί σε εταιρικά ομόλογα υψηλής ποιότητας που εκφράζονται στο νόμισμα στο οποίο θα καταβληθούν οι παροχές και αντίστοιχης λήξης. Ο υπολογισμός της δέσμευσης της καθορισμένης παροχής υπολογίζεται από ανεξάρτητο αναλογιστή με τη χρήση της μεθόδου της εκτιμώμενης πιστωτικής μονάδος.

Το κόστος προϋπηρεσίας καταχωρείται άμεσα στα αποτελέσματα. Τα αναλογιστικά κέρδη και ζημιές που προκύπτουν από εμπειρικές προσαρμογές και από αλλαγές σε αναλογιστικές υποθέσεις αναγνωρίζονται στα λοιπά συνολικά εισοδήματα στη χρήση που έχουν προκύψει.

(δ) Παροχές τερματισμού της απασχόλησης

Οι παροχές τερματισμού της απασχόλησης καθίστανται πληρωτέες όταν ο Όμιλος τερματίζει την απασχόληση πριν την κανονική ημερομηνία συνταξιοδότησης ή όταν ο εργαζόμενος δέχεται την εθελούσια αποχώρηση με αντάλλαγμα αυτές τις παροχές. Ο Όμιλος καταχωρεί αυτές τις παροχές το νωρίτερο από τις ακόλουθες ημερομηνίες: α) όταν ο Όμιλος δεν μπορεί πλέον να αποσύρει την προσφορά για αυτές τις παροχές και β) όταν η εταιρεία αναγνωρίζει έξοδα από αναδιοργάνωση που είναι στο πλαίσιο εφαρμογής του ΔΛΠ 37 στα οποία περιλαμβάνεται η πληρωμή παροχών τερματισμού της απασχόλησης. Στην περίπτωση που γίνεται προσφορά για εθελούσια αποχώρηση, οι παροχές τερματισμού της αποχώρησης υπολογίζονται με βάση τον αριθμό των εργαζομένων που αναμένεται να αποδεχθούν την προσφορά. Παροχές τερματισμού της απασχόλησης που οφείλονται 12 μήνες μετά την ημερομηνία αναφοράς προεξοφλούνται.

VI. ΣΗΜΕΙΩΣΕΙΣ ΕΠΙ ΤΩΝ ΟΙΚΟΝΟΜΙΚΩΝ ΚΑΤΑΣΤΑΣΕΩΝ ΤΗΣ 31 ΔΕΚΕΜΒΡΙΟΥ 2021**4.15. Προβλέψεις**

Προβλέψεις αναγνωρίζονται όταν ο Όμιλος έχει μια παρούσα δέσμευση (νομική ή τεκμαίρομένη) από την οποία είναι πιθανό ότι θα υπάρξει εκροή πόρων για τον διακανονισμό της και το ποσό αυτής της δέσμευσης να μπορεί να εκτιμηθεί αξιόπιστα. Οι προβλέψεις επανεξετάζονται σε κάθε ημερομηνία ισολογισμού και αν δεν είναι πλέον πιθανό ότι θα υπάρξει εκροή πόρων για τον διακανονισμό της δέσμευσης, αντλογίζονται. Οι προβλέψεις χρησιμοποιούνται μόνο για το σκοπό για τον οποίο αρχικά δημιουργήθηκαν. Δεν αναγνωρίζονται προβλέψεις για μελλοντικές ζημίες. Οι ενδεχόμενες απαιτήσεις και οι ενδεχόμενες υποχρεώσεις δεν αναγνωρίζονται στις οικονομικές καταστάσεις.

Όταν η επίδραση του χρόνου στην αξία του χρήματος είναι σημαντική, οι προβλέψεις επιμετρώνται στην παρούσα αξία των δαπανών που αναμένεται να απαιτηθούν για τον διακανονισμό της υποχρέωσης, χρησιμοποιώντας ως επιτόκιο προεξόφλησης ένα προ-φόρου επιτόκιο, που αντανακλά τις τρέχουσες εκτιμήσεις της αγοράς για την διαχρονική αξία του χρήματος και τους συναφείς με την υποχρέωση κινδύνους. Η αύξηση της πρόβλεψης από την πάροδο του χρόνου αναγνωρίζεται ως χρηματοοικονομικό έξοδο.

4.16. Έσοδα**α) Πωλήσεις αγαθών Χαλκού**

Έσοδα από πωλήσεις αγαθών αναγνωρίζονται όταν ο έλεγχος έχει μεταφερθεί στον αγοραστή. Ενδεικτικά έσοδα αναγνωρίζονται όταν οι σημαντικοί κίνδυνοι και ανταμοιβές της ιδιοκτησίας έχουν μεταφερθεί στον αγοραστή, δεν υπάρχουν ανεκπλήρωτες υποχρεώσεις που θα μπορούσαν να επηρεάσουν την αποδοχή του αγαθού από τον αγοραστή, η είσπραξη του τιμήματος είναι εύλογα εξασφαλισμένη, οι σχετιζόμενες δαπάνες και πιθανές επιστροφές αγαθών μπορούν να εκτιμηθούν αξιόπιστα και δεν υπάρχει συνεχιζόμενη ανάμειξη στη διαχείριση των αγαθών. Τυχόν επιστροφές ή εκπτώσεις τζίρου αφαιρούνται από τα έσοδα από πωλήσεις αγαθών. Η χρονική στιγμή της μεταφοράς του κινδύνου και των οφειλετών ποικίλει ανά προϊόν.

β) Πωλήσεις αγαθών Αλουμινίου

Έσοδα από πωλήσεις αγαθών αναγνωρίζονται όταν ο έλεγχος έχει μεταφερθεί στον αγοραστή. Ενδεικτικά έσοδα αναγνωρίζονται όταν οι σημαντικοί κίνδυνοι και ανταμοιβές της ιδιοκτησίας έχουν μεταφερθεί στον αγοραστή, δεν υπάρχουν ανεκπλήρωτες υποχρεώσεις που θα μπορούσαν να επηρεάσουν την αποδοχή του αγαθού από τον αγοραστή, η είσπραξη του τιμήματος είναι εύλογα εξασφαλισμένη, οι σχετιζόμενες δαπάνες και πιθανές επιστροφές αγαθών μπορούν να εκτιμηθούν αξιόπιστα και δεν υπάρχει συνεχιζόμενη ανάμειξη στη διαχείριση των αγαθών. Τυχόν επιστροφές ή εκπτώσεις τζίρου αφαιρούνται από τα έσοδα από πωλήσεις αγαθών. Η χρονική στιγμή της μεταφοράς του κινδύνου και των οφειλετών ποικίλει ανά προϊόν.

γ) Παροχή υπηρεσιών

Τα έσοδα από παροχή υπηρεσιών αναγνωρίζονται στην περίοδο που παρέχονται οι υπηρεσίες, με βάση το στάδιο ολοκλήρωσης της παρεχόμενης υπηρεσίας σε σχέση με το σύνολο των παρεχόμενων υπηρεσιών.

4.17. Κρατικές Επιχορηγήσεις

Οι κρατικές επιχορηγήσεις για επενδύσεις σε περιουσιακά στοιχεία αναγνωρίζονται ως δουλευμένο έσοδο όταν αναμένεται με βεβαιότητα ότι θα εισπραχθούν και ο Όμιλος θα συμμορφωθεί με όλους τους προβλεπόμενους όρους. Οι κρατικές επιχορηγήσεις που σχετίζονται με την αγορά παγίων περιουσιακών στοιχείων, μεταφέρονται ως έσοδα στα αποτελέσματα με την σταθερή μέθοδο κατά την αναμενόμενη ωφέλιμη ζωή των σχετικών περιουσιακών στοιχείων.

Κρατικές επιχορηγήσεις που αποζημιώνουν τον Όμιλο έναντι εξόδων αναγνωρίζονται στα αποτελέσματα έτσι ώστε να αντιστοιχίζονται με τα έξοδα που προορίζονται να αποζημιώσουν.

4.18. ΜισθώσειςΌμιλος ως μισθωτής

Από την 1η Ιανουαρίου 2019, οι μισθώσεις αναγνωρίζονται στην κατάσταση οικονομικής θέσης ως ένα δικαίωμα χρήσης περιουσιακού στοιχείου και μία υποχρέωση μίσθωσης, την ημερομηνία που το μισθωμένο πάγιο καθίσταται διαθέσιμο για χρήση.

VI. ΣΗΜΕΙΩΣΕΙΣ ΕΠΙ ΤΩΝ ΟΙΚΟΝΟΜΙΚΩΝ ΚΑΤΑΣΤΑΣΕΩΝ ΤΗΣ 31 ΔΕΚΕΜΒΡΙΟΥ 2021

Οι υποχρεώσεις μισθώσεων περιλαμβάνουν την παρούσα αξία των σταθερών μισθωμάτων, τα μεταβλητά μισθώματα, που εξαρτώνται από έναν δείκτη ή ένα επιτόκιο, τα οποία αρχικά επιμετρώνται με χρήση του δείκτη ή του επιτοκίου κατά την ημερομηνία έναρξης της μισθωτικής περιόδου, τα ποσά που αναμένονται να καταβληθούν βάσει εγγυημένων υπολειμματικών αξιών, την τιμή εξάσκησης του δικαιώματος αγοράς, εάν είναι μάλλον βέβαιο ότι η Εταιρεία θα εξασκήσει αυτό το δικαίωμα, και την καταβολή ποινής για καταγγελία της μίσθωσης, εάν η διάρκεια της μίσθωσης αποτυπώνει την άσκηση δικαιώματος της Εταιρείας για καταγγελία της μίσθωσης.

Οι ανωτέρω πληρωμές μισθωμάτων προεξοφλούνται με το τεκμαρτό επιτόκιο της μίσθωσης ή, εάν αυτό το επιτόκιο δεν μπορεί να προσδιορισθεί με αξιοπιστία, με το διαφορικό επιτόκιο δανεισμού του μισθωτή ("incremental borrowing rate"). Το διαφορικό επιτόκιο δανεισμού είναι το επιτόκιο με το οποίο θα επιβαρυνόταν ο μισθωτής για να δανειστεί το απαραίτητο κεφάλαιο, ώστε να αποκτήσει ένα στοιχείο παρόμοιας αξίας με το μισθωμένο στοιχείο ενεργητικού, για παρόμοια χρονική περίοδο, με παρόμοιες εξασφαλίσεις και σε παρόμοιο οικονομικό περιβάλλον.

Στις κατηγορίες μισθώσεων όπου οι πληρωμές περιλαμβάνουν σταθερές πληρωμές για μη μισθωτικά στοιχεία, ο Όμιλος έχει επιλέξει να μην τα διαχωρίσει από τα μισθωτικά στοιχεία και να τα συμπεριλάβει στην υποχρέωση μίσθωσης.

Μετά την αρχική αναγνώριση, οι υποχρεώσεις μίσθωσης αυξάνονται με το χρηματοοικονομικό κόστος και μειώνονται με την πληρωμή των μισθωμάτων. Οι υποχρεώσεις μίσθωσης επανεπιμετρώνται για να αποτυπώσουν τυχόν επανεκτιμήσεις ή τροποποιήσεις της μίσθωσης.

Τα δικαιώματα χρήσης περιουσιακών στοιχείων αρχικά επιμετρώνται στο κόστος τους, και στη συνέχεια μειώνονται κατά το ποσό της συσσωρευμένης απόσβεσης και της απομείωσης.

Το αρχικό κόστος αναγνώρισης ενός δικαιώματος χρήσης περιουσιακού στοιχείου περιλαμβάνει το ποσό της αρχικής επιμέτρησης της υποχρέωσης μίσθωσης, τυχόν μισθώματα που καταβλήθηκαν κατά την ημερομηνία έναρξης της μισθωτικής περιόδου ή πριν από αυτήν, μειωμένων για τυχόν κίνητρα μίσθωσης που έχουν εισπραχθεί, τυχόν αρχικές άμεσες δαπάνες, και εκτίμηση τυχόν κόστους αποσυναρμολόγησης ή απομάκρυνσης του υποκείμενου περιουσιακού στοιχείου

Οι αποσβέσεις διενεργούνται με τη σταθερή μέθοδο στη μικρότερη περίοδο μεταξύ της ωφέλιμης ζωής του υποκείμενου περιουσιακού στοιχείου και της διάρκειας μίσθωσης. Όταν οι υποχρεώσεις μίσθωσης περιλαμβάνουν και την τιμή εξάσκησης δικαιώματος αγοράς του υποκείμενου περιουσιακού στοιχείου τα δικαιώματα χρήσης αποσβένονται στη διάρκεια της ωφέλιμης ζωής των στοιχείων αυτών.

Ο Όμιλος έχει επιλέξει να χρησιμοποιεί για όλες τις κατηγορίες μισθώσεων τις εξαιρέσεις αναγνώρισης του προτύπου στις βραχυπρόθεσμες μισθώσεις, δηλαδή μισθώσεις με διάρκεια μικρότερη των 12 μηνών, καθώς και στις μισθώσεις στις οποίες το υποκείμενο περιουσιακό στοιχείο έχει χαμηλή. Για τις παραπάνω μισθώσεις, ο Όμιλος αναγνωρίζει τα μισθώματα στα αποτελέσματα χρήσης ως έξοδα με τη σταθερή μέθοδο σε όλη τη διάρκεια της μίσθωσης.

Όμιλος ως εκμισθωτής

Οι συμβάσεις μίσθωσης στις οποίες ο Όμιλος είναι εκμισθωτής κατατάσσονται σε χρηματοδοτικές ή λειτουργικές. Οι συμβάσεις μίσθωσης του Ομίλου αφορούν αποκλειστικά λειτουργικές μισθώσεις.

Τα έσοδα της μίσθωσης από λειτουργικές μισθώσεις αναγνωρίζονται στα αποτελέσματα με τη σταθερή μέθοδο κατά τη διάρκεια της μίσθωσης.

4.19. Φόρος Εισοδήματος

Ο φόρος εισοδήματος χρήσης αποτελείται από τον τρέχοντα και τον αναβαλλόμενο φόρο. Ο φόρος εισοδήματος καταχωρείται στα αποτελέσματα εκτός από την περίπτωση που αφορά κονδύλια τα οποία καταχωρούνται στα λοιπά συνολικά εισοδήματα, οπότε καταχωρείται στα λοιπά συνολικά εισοδήματα.

Ο τρέχον φόρος εισοδήματος είναι ο αναμενόμενος πληρωτέος φόρος επί του φορολογητέου εισοδήματος χρήσης, βάσει των συντελεστών που έχουν θεσπιστεί ή ουσιαδώς θεσπιστεί από την νομοθεσία κατά την ημερομηνία του ισολογισμού καθώς και οποιαδήποτε αναπροσαρμογή στο φόρο πληρωτέο προηγούμενων χρήσεων.

VI. ΣΗΜΕΙΩΣΕΙΣ ΕΠΙ ΤΩΝ ΟΙΚΟΝΟΜΙΚΩΝ ΚΑΤΑΣΤΑΣΕΩΝ ΤΗΣ 31 ΔΕΚΕΜΒΡΙΟΥ 2021

Ο αναβαλλόμενος φόρος εισοδήματος προσδιορίζεται με την μέθοδο υπολογισμού βάσει του ισολογισμού που προκύπτει από τις προσωρινές διαφορές μεταξύ της λογιστικής αξίας και της φορολογικής βάσης των περιουσιακών στοιχείων και των υποχρεώσεων. Αναβαλλόμενος φόρος εισοδήματος δεν λογίζεται (α) εάν προκύπτει από την αρχική αναγνώριση στοιχείου ενεργητικού ή παθητικού σε συναλλαγή, εκτός επιχειρηματικής συνένωσης, η οποία όταν έγινε η συναλλαγή δεν επηρέασε ούτε το λογιστικό ούτε το φορολογικό κέρδος ή ζημία, (β) για επενδύσεις σε θυγατρικές στην περίπτωση που η αναστροφή των προσωρινών διαφορών ελέγχεται από τον Όμιλο και είναι πιθανόν ότι οι προσωρινές διαφορές δεν θα αντλιοποιηθούν στο μέλλον, (γ) στην αρχική αναγνώριση της υπεραξίας. Ο προσδιορισμός των μελλοντικών φορολογικών συντελεστών βασίζεται σε νόμους που έχουν θεσπιστεί ή ουσιαστικά θεσπιστεί κατά την ημερομηνία σύνταξης των οικονομικών καταστάσεων και αναμένονται να είναι σε ισχύ όταν η αναβαλλόμενη φορολογική απαίτηση θα ανακτηθεί ή η αναβαλλόμενη φορολογική υποχρέωση να τακτοποιηθεί.

Οι αναβαλλόμενες φορολογικές απαιτήσεις αναγνωρίζονται μόνο στην έκταση στην οποία θα υπάρξει μελλοντικό φορολογητέο κέρδος για την χρησιμοποίηση της προσωρινής διαφοράς που δημιουργεί την αναβαλλόμενη φορολογική απαίτηση.

Πρόσθετοι φόροι εισοδήματος που προκύπτουν από τη διανομή μερισμάτων καταχωρούνται στον ίδιο χρόνο με αυτόν της υποχρέωσης καταβολής του σχετικού μερίσματος.

Οι αναβαλλόμενες φορολογικές απαιτήσεις και υποχρεώσεις συμψηφίζονται όταν υπάρχει νομικά εκτελεστό δικαίωμα να συμψηφισθούν οι τρέχουσες φορολογικές απαιτήσεις με τις τρέχουσες φορολογικές υποχρεώσεις και όταν οι αναβαλλόμενοι φόροι εισοδήματος αφορούν στην ίδια φορολογική αρχή.

4.20. Πληροφόρηση ανά τομέα

Ο λειτουργικός τομέας προς παρουσίαση αποτελεί ένα τμήμα του Ομίλου που συμμετέχει στις επιχειρηματικές δραστηριότητες και παράγει έσοδα και έξοδα, συμπεριλαμβανομένων και εσόδων και εξόδων που συνδέονται με συναλλαγές με άλλα τμήματα του Ομίλου. Τα αποτελέσματα όλων των τομέων εξετάζονται από τον επικεφαλής λήψης επιχειρηματικών αποφάσεων ο οποίος είναι το Διοικητικό Συμβούλιο και που είναι υπεύθυνο για την επιμέτρηση της επιχειρηματικής απόδοσης των λειτουργικών τομέων.

4.21. Κέρδη Ανά Μετοχή

Ο Όμιλος παρουσιάζει τόσο τα βασικά όσο και τα απομειωμένα κέρδη ανά μετοχή για τις κοινές μετοχές του. Τα κέρδη ανά μετοχή υπολογίζονται διαιρώντας τα κέρδη ή τις ζημιές που αντιστοιχούν στους κατόχους κοινών μετοχών με το μέσο σταθμικό αριθμό κοινών μετοχών που εκκρεμούν κατά τη διάρκεια της περιόδου. Τα απομειωμένα κέρδη ανά μετοχή προσδιορίζονται με την αναπροσαρμογή του κέρδους ή της ζημιάς που αντιστοιχεί στους μετόχους κοινών μετοχών και του μέσου σταθμικού αριθμού κοινών μετοχών που εκκρεμούν, κατά την επίδραση όλων των απομειωμένων πιθανών κοινών μετοχών, οι οποίες αποτελούνται από μετατρέψιμα γραμμάτια και μετοχές με δικαιώματα προαίρεσης που έχουν χορηγηθεί στο προσωπικό.

4.22. Κόστος δανεισμού

Το κόστος δανεισμού το άμεσα αποδιδόμενο στην αγορά, κατασκευή ή παραγωγή ειδικών περιουσιακών στοιχείων για τα οποία απαιτείται σημαντική χρονική περίοδος μέχρι να είναι έτοιμα για την προτιθέμενη χρήση ή πώληση τους, προστίθεται στο κόστος κτήσης αυτών των περιουσιακών στοιχείων μέχρι την χρονική στιγμή που αυτά θα είναι ουσιαστικά έτοιμα για την προτιθέμενη χρήση ή πώλησή τους. Τα έσοδα από προσωρινές τοποθετήσεις αναληφθέντων ποσών για την χρηματοδότηση των παραπάνω περιουσιακών στοιχείων καθώς και η είσπραξη επιχορηγήσεων μειώνουν το κόστος δανεισμού που κεφαλαιοποιείται. Το κόστος δανεισμού στις υπόλοιπες περιπτώσεις επιβαρύνει τα αποτελέσματα της χρήσης μέσα στην οποία πραγματοποιείται. Στο μέτρο που τα κεφάλαια προέρχονται από γενικό δανεισμό και χρησιμοποιούνται για το σκοπό της απόκτησης ενός περιουσιακού στοιχείου που πληροί τις προϋποθέσεις, το ποσό του κόστους δανεισμού που είναι επιλέξιμο για κεφαλαιοποίηση προσδιορίζεται με την εφαρμογή ενός συντελεστή κεφαλαιοποίησης, στις επενδυτικές δαπάνες για αυτό το περιουσιακό στοιχείο.

4.23. Στρογγυλοποίηση

Τυχόν διαφορές που παρουσιάζονται μεταξύ των ποσών στις οικονομικές καταστάσεις και των αντίστοιχων ποσών στις σημειώσεις καθώς και σε αθροίσματα οφείλονται σε στρογγυλοποιήσεις.

VI. ΣΗΜΕΙΩΣΕΙΣ ΕΠΙ ΤΩΝ ΟΙΚΟΝΟΜΙΚΩΝ ΚΑΤΑΣΤΑΣΕΩΝ ΤΗΣ 31 ΔΕΚΕΜΒΡΙΟΥ 2021
5. Πληροφόρηση κατά τομέα

Η πληροφόρηση κατά τομέα, βασίζεται στην δομή της πληροφόρησης προς τη Διοίκηση του Ομίλου και του συστήματος εσωτερικής αναφοράς. Ο Όμιλος είναι οργανωμένος σε κέντρα επιχειρηματικών δραστηριοτήτων και επιχειρηματικές μονάδες που βασίζονται στη παραγωγή προϊόντων χαλκού και αλουμινίου. Ειδικότερα, έχει δύο λειτουργικούς τομείς προς παρουσίαση. Οι λειτουργικοί τομείς του Ομίλου είναι οι ακόλουθοι:

- Προϊόντα Χαλκού: ο τομέας Χαλκού παράγει και πουλάει προϊόντα έλασης και διέλασης χαλκού και κραμάτων χαλκού
- Προϊόντα Αλουμινίου: ο τομέας Αλουμινίου παράγει και πουλάει μια διευρυμένη γκάμα προϊόντων αλουμινίου και κραμάτων αλουμινίου

Για την κλειόμενη χρήση 2021 καθώς και την αντίστοιχη περυσινή τα μεγέθη έχουν ως ακολούθως:

€ '000
12 μήνες έως 31 Δεκεμβρίου 2021

	Αλουμίνιο	Χαλκός	Σύνολο
Συνολικές μικτές πωλήσεις ανά τομέα	1.340.639	1.543.153	2.883.793
Ενδοεταιρικές πωλήσεις	(333)	(418)	(751)
Πωλήσεις σε τρίτα μέρη	1.340.307	1.542.735	2.883.042
Κόστος Πωληθέντων	(1.207.717)	(1.440.499)	(2.648.216)
Μεικτό Κέρδος	132.590	102.236	234.826
Λοιπά Έσοδα	6.989	8.647	15.636
Έξοδα διάθεσης	(18.754)	(9.701)	(28.455)
Έξοδα διοίκησης	(37.114)	(24.648)	(61.761)
Απομείωση απαιτήσεων και συμβατικών περιουσιακών στοιχείων	(321)	(168)	(489)
Λοιπά Έξοδα	(4.600)	(8.246)	(12.846)
Λειτουργικό αποτέλεσμα (EBIT)	78.790	68.120	146.909
Χρηματοοικονομικά έσοδα	(164)	443	279
Χρηματοοικονομικά έξοδα	(17.601)	(13.664)	(31.266)
Έσοδα από μερίσματα	-	113	113
Καθαρό χρηματοοικονομικό αποτέλεσμα	(17.765)	(13.108)	(30.873)
Κέρδη/ (Ζημιές) από συγγενείς επιχειρήσεις	738	(648)	89
Κέρδη/ (Ζημιές) από απομειώσεις	(5.524)	(341)	(5.865)
Κέρδη/ (Ζημιές) από διανομή σε είδος	-	22.157	22.157
Κέρδη / (Ζημιές) προ φόρων	56.238	76.179	132.417
Φόρος εισοδήματος	(10.119)	(8.384)	(18.502)
Καθαρά κέρδη περιόδου	46.119	67.795	113.915
€ '000			
12 μήνες έως τις 31 Δεκεμβρίου 2021	Αλουμίνιο	Χαλκός	Σύνολο
Σύνολο ενεργητικού	1.365.790	864.951	2.230.742
Σύνολο υποχρεώσεων	870.564	551.862	1.422.425

VI. ΣΗΜΕΙΩΣΕΙΣ ΕΠΙ ΤΩΝ ΟΙΚΟΝΟΜΙΚΩΝ ΚΑΤΑΣΤΑΣΕΩΝ ΤΗΣ 31 ΔΕΚΕΜΒΡΙΟΥ 2021

€ '000

Επενδύσεις 12 μήνες έως τις 31 Δεκεμβρίου 2021

Επενδύσεις σε ενσώματα πάγια

Επενδύσεις σε άυλα πάγια

Σύνολο

Αλουμίνιο	Χαλκός	Σύνολο
152.375	14.798	167.174
329	15	344
152.704	14.813	167.517

€ '000

Αποσβέσεις ενσώματων παγίων

Αποσβέσεις δικαιωμάτων χρήσης ενσώματων παγίων

Αποσβέσεις άυλων παγίων

Αποσβέσεις επενδύσεων σε ακίνητα

Σύνολο αποσβέσεων

Αλουμίνιο	Χαλκός	Σύνολο
(44.225)	(21.441)	(65.667)
(2.311)	(692)	(3.003)
(385)	(841)	(1.226)
-	(100)	(100)
(46.921)	(23.075)	(69.996)

€ '000

12 μήνες έως 31 Δεκεμβρίου 2020
Συνολικές μικτές πωλήσεις ανά τομέα

Ενδοεταιρικές πωλήσεις

Πωλήσεις σε τρίτους

Κόστος Πωληθέντων

Μεικτό Κέρδος

Λοιπά Έσοδα

Έξοδα διάθεσης

Έξοδα διοίκησης

Απομείωση απαιτήσεων και συμβατικών περιουσιακών στοιχείων

Λοιπά Έξοδα

Λειτουργικό αποτέλεσμα (EBIT)

Χρηματοοικονομικά έσοδα

Χρηματοοικονομικά έξοδα

Καθαρό χρηματοοικονομικό αποτέλεσμα

Κέρδη/ (Ζημιές) από συγγενείς επιχειρήσεις

Κέρδη / (Ζημιές) προ φόρων

Φόρος εισοδήματος

Καθαρά κέρδη περιόδου

Αλουμίνιο*	Χαλκός*	Σύνολο*
975.944	1.052.886	2.028.831
(139)	(104)	(243)
975.805	1.052.783	2.028.588
(894.142)	(999.683)	(1.893.826)
81.663	53.099	134.762
6.711	4.074	10.785
(11.851)	(9.579)	(21.430)
(33.531)	(20.775)	(54.306)
(12)	(473)	(485)
(5.005)	(4.899)	(9.904)
37.975	21.447	59.421
50	238	288
(12.139)	(13.368)	(25.506)
(12.088)	(13.130)	(25.218)
694	3.886	4.580
26.580	12.203	38.783
(7.824)	(1.593)	(9.417)
18.756	10.610	29.366

* Τα συγκριτικά στοιχεία του 2020 έχουν αναδιατυπωθεί κατ' εφαρμογή του ΔΛΠ 19 (βλ. σημείωση 37)

VI. ΣΗΜΕΙΩΣΕΙΣ ΕΠΙ ΤΩΝ ΟΙΚΟΝΟΜΙΚΩΝ ΚΑΤΑΣΤΑΣΕΩΝ ΤΗΣ 31 ΔΕΚΕΜΒΡΙΟΥ 2021
€ '000
12 μήνες έως τις 31 Δεκεμβρίου 2020

	Αλουμίνιο*	Χαλκός*	Σύνολο*
Σύνολο ενεργητικού	1.040.941	817.380	1.858.321
Σύνολο υποχρεώσεων	605.306	474.728	1.080.034

€ '000
Επενδύσεις 12 μήνες έως τις 31 Δεκεμβρίου 2020

	Αλουμίνιο	Χαλκός	Σύνολο
Επενδύσεις σε ενσώματα πάγια	92.487	19.445	111.931
Επενδύσεις σε άυλα πάγια	70	119	189
Σύνολο	92.557	19.564	112.120

€ '000

	Αλουμίνιο	Χαλκός	Σύνολο
Αποσβέσεις ενσώματων παγίων	(39.937)	(20.120)	(60.057)
Αποσβέσεις δικαιωμάτων χρήσης ενσώματων παγίων	(1.831)	(627)	(2.458)
Αποσβέσεις άυλων παγίων	(425)	(599)	(1.024)
Αποσβέσεις επενδύσεων σε ακίνητα	(140)	(67)	(207)
Σύνολο αποσβέσεων	(42.332)	(21.413)	(63.745)

Οι λειτουργικοί τομείς επί το πλείστον διοικούνται κεντρικά αλλά ο μεγαλύτερος όγκος των πωλήσεων είναι στο εξωτερικό. Οι πωλήσεις καθώς και τα μη κυκλοφορούντα περιουσιακά στοιχεία του Ομίλου με βάση την γεωγραφική τους κατανομή παρουσιάζονται συνοπτικά ως εξής:

	ΟΜΙΛΟΣ		ΕΤΑΙΡΕΙΑ	
	31.12.2021	31.12.2020	31.12.2021	31.12.2020
	€ '000	€ '000	€ '000	€ '000
Ελλάδα	239.267	190.274	392.427	296.479
Λοιπή Ευρωπαϊκή Ένωση	1.763.571	1.224.302	1.075.852	793.609
Ηνωμένο Βασίλειο	166.801	125.506	111.692	77.452
Λοιπές Ευρωπαϊκές χώρες	272.940	181.234	165.638	98.035
Ασία	164.384	131.628	67.626	48.444
Αμερική	206.435	120.645	125.939	72.468
Αφρική	56.646	48.410	21.720	15.537
Ωκεανία	12.999	6.590	8.927	3.635
Σύνολο	2.883.042	2.028.588	1.969.822	1.405.660

* Τα συγκριτικά στοιχεία του 2020 έχουν αναδιατυπωθεί κατ' εφαρμογή του ΔΛΠ 19 (βλ. σημείωση 37)

VI. ΣΗΜΕΙΩΣΕΙΣ ΕΠΙ ΤΩΝ ΟΙΚΟΝΟΜΙΚΩΝ ΚΑΤΑΣΤΑΣΕΩΝ ΤΗΣ 31 ΔΕΚΕΜΒΡΙΟΥ 2021

	ΟΜΙΛΟΣ		ΕΤΑΙΡΕΙΑ	
	31.12.2021	31.12.2020	31.12.2021	31.12.2020
	€ '000	€ '000	€ '000	€ '000
Ενσώματα πάγια				
Ελλάδα	823.420	709.713	685.581	582.956
Λοιπές Χώρες	144.264	142.228	-	-
Σύνολο	967.684	851.942	685.581	582.956
Δικαιώματα χρήσης σε ενσώματα πάγια				
Ελλάδα	21.032	19.099	16.989	17.838
Λοιπές Χώρες	990	635	-	-
Σύνολο	22.021	19.734	16.989	17.838
Άυλα περιουσιακά στοιχεία και υπεραξία				
Ελλάδα	87.403	79.326	70.329	70.627
Λοιπές Χώρες	2.526	148	-	-
Σύνολο	89.929	79.474	70.329	70.627
Επενδύσεις σε ακίνητα				
Ελλάδα	3.244	6.267	17.499	18.714
Σύνολο	3.244	6.267	17.499	18.714
	ΟΜΙΛΟΣ		ΕΤΑΙΡΕΙΑ	
	31.12.2021	31.12.2020	31.12.2021	31.12.2020
	€ '000	€ '000	€ '000	€ '000
Επενδύσεις σε ενσώματα, άυλα & ακίνητα				
Ελλάδα	163.058	105.961	130.523	93.505
Λοιπές Χώρες	6.535	9.240	-	-
Σύνολο	169.593	115.201	130.523	93.505

6. Έσοδα

	ΟΜΙΛΟΣ		ΕΤΑΙΡΕΙΑ	
	2021	2020	2021	2020
	€ '000	€ '000	€ '000	€ '000
Πωλήσεις προϊόντων	652.111	561.943	579.841	479.676
Έσοδο Μετάλλου στις πωλήσεις εμπορευμάτων και προϊόντων	2.225.743	1.460.594	1.385.188	921.455
Έσοδα από υπηρεσίες	5.187	6.051	4.793	4.529
Σύνολο	2.883.042	2.028.588	1.969.822	1.405.660

VI. ΣΗΜΕΙΩΣΕΙΣ ΕΠΙ ΤΩΝ ΟΙΚΟΝΟΜΙΚΩΝ ΚΑΤΑΣΤΑΣΕΩΝ ΤΗΣ 31 ΔΕΚΕΜΒΡΙΟΥ 2021
7. Λειτουργικά έσοδα και έξοδα

	ΟΜΙΛΟΣ		ΕΤΑΙΡΕΙΑ	
	2021	2020	2021	2020
	€ '000	€ '000	€ '000	€ '000
Άλλα Έσοδα				
Επιδότησεις Χρήσεως	33	60	8	35
Αποσβέσεις ληφθέντων επιχορηγήσεων	1.593	1.757	1.202	1.221
Έσοδα ενοικίων	350	352	277	314
Κέρδη από συναλλαγματικές διαφορές	4.866	1.139	1.959	1.026
Έσοδα παρεπόμενων ασχολιών	749	231	42	37
Έσοδα από επανατιμολόγηση εξόδων	1.557	1.578	3.808	4.166
Αποζημιώσεις	329	298	232	235
Κέρδη από πώληση ενσώματων παγίων	344	1.065	297	313
Έσοδα από παροχή υπηρεσιών σε τρίτους	-	561	-	151
Λοιπά Έσοδα	5.813	3.744	5.043	3.191
Σύνολο	15.636	10.785	12.869	10.689
Άλλα Έξοδα				
Απομειώσεις ενσώματων παγίων	2.057	1.887	2.057	1.846
Ζημιές από διαγραφές ενσώματων παγίων	884	-	740	-
Ζημιές από πώληση ενσώματων παγίων	902	496	159	-
Ζημιές από συναλλαγματικές διαφορές	5.503	1.838	1.247	1.502
Λοιποί Φόροι	-	68	-	-
Πρόστιμα	23	33	3	11
Αποσβέσεις	1.938	2.042	1.344	1.277
Έξοδα επανατιμολογηθέντα	522	2.404	1.881	2.108
Λοιπά Έξοδα	1.018	1.135	1.122	504
Σύνολο	12.846	9.904	8.554	7.248
Άλλα λειτουργικά έσοδα - έξοδα (καθαρά)	2.789	881	4.315	3.441

VI. ΣΗΜΕΙΩΣΕΙΣ ΕΠΙ ΤΩΝ ΟΙΚΟΝΟΜΙΚΩΝ ΚΑΤΑΣΤΑΣΕΩΝ ΤΗΣ 31 ΔΕΚΕΜΒΡΙΟΥ 2021
8. Έξοδα κατά είδος

Η ανάλυση των εξόδων κατά είδος έχει ως εξής :

	ΟΜΙΛΟΣ		ΕΤΑΙΡΕΙΑ	
	2021	2020*	2021	2020*
	€ '000	€ '000	€ '000	€ '000
Κόστος αποθεμάτων αναγνωρισμένο ως έξοδο	49.983	86.837	155.136	141.968
Κόστος Μετάλλου στο κόστος πωληθέντων	2.176.246	1.463.182	1.361.423	916.602
Παροχές σε εργαζόμενους	145.101	120.527	86.556	71.515
Ενέργεια	67.066	36.076	41.109	22.377
Αποσβέσεις	67.996	61.703	46.292	41.931
Φόροι	11.293	8.108	7.707	6.136
Ασφάλειες	2.143	2.070	1.451	1.074
Λοιπές ασφάλειες	6.617	5.243	3.932	3.429
Ενοίκια	3.735	2.457	1.862	1.714
Κόστος μεταφοράς υλικών και προϊόντων	64.946	47.498	42.290	30.406
Έξοδα διαφήμισης και προώθησης	2.654	2.132	1.378	1.277
Αμοιβές τρίτων	71.280	61.903	95.176	85.214
(Κέρδη) / ζημιές από παράγωγα	(6.532)	6.182	(12.691)	6.919
Αποθήκευση και συσκευασία	5.242	4.400	1.477	1.079
Εργαλεία παραγωγής	10.013	6.347	4.064	1.896
Προμήθεια	16.027	14.017	9.877	8.956
Συναλλαγματικές διαφορές	(552)	1.561	432	288
Συντήρηση	26.079	21.845	18.327	15.580
Έξοδα κίνησης και ταξιδίων	5.592	5.607	3.539	4.593
Έξοδα δικαιωμάτων χρήσης	598	133	587	133
Αμοιβές Δ.Σ.	1.812	1.452	585	99
Κοινόχρηστες δαπάνες	397	342	1	1
Λοιπά έξοδα	10.697	9.939	4.943	5.612
Σύνολο	2.738.433	1.969.561	1.875.452	1.368.799

* Τα συγκριτικά στοιχεία του 2020 έχουν αναδιατυπωθεί κατ' εφαρμογή του ΔΛΠ 19 (βλ. σημείωση 37)

VI. ΣΗΜΕΙΩΣΕΙΣ ΕΠΙ ΤΩΝ ΟΙΚΟΝΟΜΙΚΩΝ ΚΑΤΑΣΤΑΣΕΩΝ ΤΗΣ 31 ΔΕΚΕΜΒΡΙΟΥ 2021

Η ανάλυση των ανωτέρω σε γραμμές της «Κατάστασης Λογαριασμού Αποτελεσμάτων» έχει ως ακολούθως:

	ΟΜΙΛΟΣ		ΕΤΑΙΡΕΙΑ	
	2021	2020*	2021	2020*
	€ '000	€ '000	€ '000	€ '000
Κόστος Πωληθέντων	2.648.216	1.893.826	1.820.663	1.319.072
Έξοδα Διάθεσης	28.455	21.430	11.370	11.772
Έξοδα Διοίκηση	61.761	54.306	43.420	37.954
Σύνολο	2.738.433	1.969.561	1.875.452	1.368.799

Για δαπάνες έρευνας και ανάπτυξης δαπανήθηκαν τα ακόλουθα κονδύλια:

	ΟΜΙΛΟΣ		ΕΤΑΙΡΕΙΑ	
	2021	2020	2021	2020
	€ '000	€ '000	€ '000	€ '000
Αλουμίνιο	3.939	3.021	3.505	2.474
Χαλκός	2.756	2.755	2.756	2.549
Σύνολο	6.695	5.776	6.260	5.023

Το κόστος των παροχών σε εργαζομένους αναλύεται ως εξής :

	ΟΜΙΛΟΣ		ΕΤΑΙΡΕΙΑ	
	2021	2020*	2021	2020*
	€ '000	€ '000	€ '000	€ '000
Αμοιβές & έξοδα προσωπικού	106.649	87.229	61.798	50.687
Έξοδα κοινωνικής ασφάλισης	22.791	21.242	13.207	12.637
Συνταξιοδοτικό κόστος προγραμμάτων καθορισμένων παροχών	2.960	1.979	2.072	942
Λοιπές παροχές σε εργαζομένους	12.956	10.077	9.478	7.249
Σύνολο	145.356	120.341	86.556	71.515

Ο αριθμός προσωπικού στο τέλος της τρέχουσας χρήσης ήταν για την Εταιρεία: 1.672 (2020 : 1.478) και για τον Όμιλο: 3.494 (2020 : 2.992).

* Τα συγκριτικά στοιχεία του 2020 έχουν αναδιατυπωθεί κατ' εφαρμογή του ΔΛΠ 19 (βλ. σημείωση 37)

VI. ΣΗΜΕΙΩΣΕΙΣ ΕΠΙ ΤΩΝ ΟΙΚΟΝΟΜΙΚΩΝ ΚΑΤΑΣΤΑΣΕΩΝ ΤΗΣ 31 ΔΕΚΕΜΒΡΙΟΥ 2021
9. Χρηματοοικονομικά έξοδα – έσοδα

Η ανάλυση των χρηματοοικονομικών εσόδων και εξόδων έχει ως ακολούθως:

	ΟΜΙΛΟΣ		ΕΤΑΙΡΕΙΑ	
	2021	2020	2021	2020
	€ '000	€ '000	€ '000	€ '000
Πιστωτικοί τόκοι	279	288	446	400
	279	288	446	400
Χρεωστικοί τόκοι	26.410	22.995	20.594	17.467
Λοιπά	4.856	2.512	3.839	1.947
	31.266	25.506	24.434	19.414

VI. ΣΗΜΕΙΩΣΕΙΣ ΕΠΙ ΤΩΝ ΟΙΚΟΝΟΜΙΚΩΝ ΚΑΤΑΣΤΑΣΕΩΝ ΤΗΣ 31 ΔΕΚΕΜΒΡΙΟΥ 2021
10. Ενσώματα πάγια περιουσιακά στοιχεία

ΟΜΙΛΟΣ							
€ '000	Οικόπεδα	Κτίρια	Μηχανολογικός εξοπλισμός	Μεταφορικά Μέσα	Έπιπλα & εξαρτήματα	Ακίνητοποιήσεις υπό εκτέλεση	Σύνολο
<u>Αξία</u>							
Υπόλοιπο 1 Ιανουαρίου 2020	103.194	205.641	921.678	19.808	24.364	170.816	1.445.503
Συναλλαγματικές Διαφορές	-	(1)	(0)	-	(0)	(12)	(14)
Προσθήκες	619	1.148	4.911	1.464	1.265	102.524	111.931
Πωλήσεις	-	-	(3.935)	(159)	(58)	(9.700)	(13.852)
Απόκτηση μέσω συνένωσης ή απορρόφησης	2	-	-	-	29	-	30
Καταστροφές/Διαγραφές	-	-	(3.495)	(120)	(3)	(868)	(4.487)
Αναταξινομήσεις	30	34.459	155.519	146	287	(190.765)	(323)
Υπόλοιπο 31 Δεκεμβρίου 2020	103.845	241.247	1.074.678	21.140	25.883	71.995	1.538.789
<u>Συσσωρευμένες αποσβέσεις</u>							
Υπόλοιπο 1 Ιανουαρίου 2020	-	(95.286)	(499.729)	(15.427)	(20.990)	(806)	(632.238)
Συναλλαγματικές Διαφορές	-	(3)	0	-	0	-	(3)
Αποσβέσεις περιόδου	-	(11.660)	(46.098)	(941)	(1.358)	-	(60.057)
Πωλήσεις	-	-	2.559	153	40	-	2.752
Απόκτηση μέσω συνένωσης ή απορρόφησης	-	-	-	-	(29)	-	(29)
Καταστροφές/Διαγραφές	-	-	2.072	120	3	404	2.599
Αντιλογισμός απομείωσης	-	-	-	-	-	127	127
Υπόλοιπο 31 Δεκεμβρίου 2020	-	(106.949)	(541.196)	(16.096)	(22.332)	(274)	(686.847)
Αναπόσβεστη αξία 31 Δεκεμβρίου 2020	103.845	134.299	533.482	5.045	3.551	71.720	851.942

VI. ΣΗΜΕΙΩΣΕΙΣ ΕΠΙ ΤΩΝ ΟΙΚΟΝΟΜΙΚΩΝ ΚΑΤΑΣΤΑΣΕΩΝ ΤΗΣ 31 ΔΕΚΕΜΒΡΙΟΥ 2021
ΟΜΙΛΟΣ

€ '000	Οικόπεδα	Κτίρια	Μηχανολογικός εξοπλισμός	Μεταφορικά Μέσα	Έπιπλα & εξαρτήματα	Ακίνητοποιήσεις υπό εκτέλεση	Σύνολο
Αξία							
Υπόλοιπο 1 Ιανουαρίου 2021	103.845	241.247	1.074.678	21.140	25.883	71.995	1.538.789
Συναλλαγματικές Διαφορές	-	(1)	0	(0)	0	(10)	(12)
Προσθήκες	14.539	14.168	7.689	971	1.686	128.120	167.174
Πωλήσεις	(208)	(1.649)	(1.904)	(341)	(71)	(452)	(4.625)
Απόκτηση μέσω συνένωσης ή απορρόφησης	208	8.573	12.358	253	1.440	4.153	26.986
Μεταφορά από επενδύσεις σε ακίνητα	-	3.518	-	-	-	-	3.518
Καταστροφές/Διαγραφές	-	-	(923)	(34)	(41)	(87)	(1.086)
Απομείωση	(1.645)	(411)	-	-	-	-	(2.057)
Αναταξινομήσεις	-	5.946	44.230	249	499	(51.656)	(732)
Υπόλοιπο 31 Δεκεμβρίου 2021	116.739	271.391	1.136.129	22.238	29.396	152.062	1.727.955
Συσσωρευμένες αποσβέσεις							
Υπόλοιπο 1 Ιανουαρίου 2021	-	(106.949)	(541.196)	(16.096)	(22.332)	(274)	(686.847)
Συναλλαγματικές Διαφορές	-	1	(0)	0	(0)	-	1
Αποσβέσεις περιόδου	-	(12.812)	(49.865)	(1.056)	(1.933)	-	(65.667)
Πωλήσεις	-	821	969	131	54	-	1.976
Απόκτηση μέσω συνένωσης ή απορρόφησης	-	(3.691)	(4.474)	(171)	(1.005)	-	(9.340)
Μεταφορά από επενδύσεις σε ακίνητα	-	(596)	-	-	-	-	(596)
Καταστροφές/Διαγραφές	-	-	159	34	9	-	202
Αναταξινομήσεις	-	-	4	(4)	-	-	-
Υπόλοιπο 31 Δεκεμβρίου 2021	-	(123.224)	(594.403)	(17.160)	(25.207)	(274)	(760.271)
Αναπόσβεστη αξία 31 Δεκεμβρίου 2021	116.739	148.166	541.725	5.078	4.189	151.787	967.684

VI. ΣΗΜΕΙΩΣΕΙΣ ΕΠΙ ΤΩΝ ΟΙΚΟΝΟΜΙΚΩΝ ΚΑΤΑΣΤΑΣΕΩΝ ΤΗΣ 31 ΔΕΚΕΜΒΡΙΟΥ 2021

ΕΤΑΙΡΕΙΑ							
€ '000	Οικόπεδα	Κτίρια	Μηχανολογικός εξοπλισμός	Μεταφορικά Μέσα	Έπιπλα & εξαρτήματα	Ακίνητοποιήσεις υπό εκτέλεση	Σύνολο
Αξία							
Υπόλοιπο 1 Ιανουαρίου 2020	56.105	138.296	652.250	16.038	15.094	152.305	1.030.088
Προσθήκες	111	881	3.058	1.447	644	84.885	91.026
Πωλήσεις	-	-	(1.533)	(148)	(55)	(9.595)	(11.331)
Καταστροφές/Διαγραφές	-	-	(1.529)	(120)	-	(464)	(2.113)
Αναταξινομήσεις	30	32.798	146.049	62	97	(179.141)	(105)
Υπόλοιπο 31 Δεκεμβρίου 2020	56.246	171.975	798.294	17.279	15.780	47.990	1.107.565
Συσσωρευμένες αποσβέσεις							
Υπόλοιπο 1 Ιανουαρίου 2020	-	(64.955)	(395.072)	(12.927)	(13.395)	(127)	(486.477)
Αποσβέσεις περιόδου	-	(7.209)	(30.824)	(774)	(826)	-	(39.632)
Πωλήσεις	-	-	920	148	38	-	1.105
Καταστροφές/Διαγραφές	-	-	147	120	-	127	394
Υπόλοιπο 31 Δεκεμβρίου 2020	-	(72.164)	(424.830)	(13.433)	(14.183)	-	(524.609)
Αναπόσβεστη αξία 31 Δεκεμβρίου 2020	56.246	99.811	373.465	3.847	1.597	47.990	582.955

VI. ΣΗΜΕΙΩΣΕΙΣ ΕΠΙ ΤΩΝ ΟΙΚΟΝΟΜΙΚΩΝ ΚΑΤΑΣΤΑΣΕΩΝ ΤΗΣ 31 ΔΕΚΕΜΒΡΙΟΥ 2021

ΕΤΑΙΡΕΙΑ	€ '000						
	Οικόπεδα	Κτίρια	Μηχανολογικός εξοπλισμός	Μεταφορικά Μέσα	Έπιπλα & εξαρτήματα	Ακίνητοποιήσεις υπό εκτέλεση	Σύνολο
Αξία							
Υπόλοιπο 1 Ιανουαρίου 2021	56.246	171.975	798.294	17.279	15.780	47.990	1.107.565
Προσθήκες	8.210	12.998	5.396	335	1.273	101.275	129.486
Πωλήσεις	-	-	(2.989)	(250)	(39)	(452)	(3.729)
Απόκτηση μέσω απορρόφησης επιχειρήσεων	2.493	7.185	14.688	245	910	1.012	26.533
Καταστροφές/Διαγραφές	-	-	(671)	-	(32)	(37)	(741)
Απομείωση	(1.645)	(411)	-	-	-	-	(2.057)
Αναταξινομήσεις	-	2.112	13.251	221	282	(15.946)	(80)
Υπόλοιπο 31 Δεκεμβρίου 2021	65.303	193.859	827.969	17.831	18.173	133.842	1.256.976
Συσσωρευμένες αποσβέσεις							
Υπόλοιπο 1 Ιανουαρίου 2021	-	(72.164)	(424.830)	(13.433)	(14.183)	-	(524.609)
Αποσβέσεις περιόδου	-	(8.235)	(33.758)	(833)	(1.260)	-	(44.086)
Πωλήσεις	-	-	2.156	40	22	-	2.218
Απόκτηση μέσω απορρόφησης επιχειρήσεων	-	(3.163)	(638)	(235)	(882)	-	(4.918)
Καταστροφές/Διαγραφές	-	-	1	-	-	-	1
Υπόλοιπο 31 Δεκεμβρίου 2021	-	(83.562)	(457.069)	(14.461)	(16.304)	-	(571.395)
Αναπόσβεστη αξία 31 Δεκεμβρίου 2021	65.303	110.297	370.900	3.370	1.869	133.842	685.581

VI. ΣΗΜΕΙΩΣΕΙΣ ΕΠΙ ΤΩΝ ΟΙΚΟΝΟΜΙΚΩΝ ΚΑΤΑΣΤΑΣΕΩΝ ΤΗΣ 31 ΔΕΚΕΜΒΡΙΟΥ 2021**(α) Υποθήκες στα πάγια περιουσιακά στοιχεία**

Σε πάγια περιουσιακά στοιχεία του Ομίλου και της Εταιρείας έχουν προσημειωθεί υποθήκες για την εξασφάλιση δανείων που έχει λάβει ο Όμιλος και η Εταιρεία αντίστοιχα (βλέπε σημείωση 22).

(β) Ακινητοποιήσεις υπό εκτέλεση

Ο λογαριασμός «ακινητοποιήσεις υπό εκτέλεση» αφορά κυρίως μηχανήματα των οποίων η εγκατάσταση δεν είχε ολοκληρωθεί κατά την 31 Δεκεμβρίου 2021.

(γ) Κεφαλαιοποίηση τόκων

Στα πάγια του Ομίλου και της Εταιρείας περιλήφθησαν € 180 χιλ. για την κλειόμενη περίοδο 2021, το οποίο αφορά σε κόστος δανείων που έχουν συναφθεί με σκοπό την χρηματοδότηση παγίων.

(δ) Αλλαγή ωφέλιμου ζωής παγίων

Κατά την διάρκεια του 2021, η Εταιρεία και ο Όμιλος διενέργησαν ανασκόπηση της λειτουργικής απόδοσης των περιουσιακών στοιχείων, που είχε ως αποτέλεσμα να προκύψουν αλλαγές στην αναμενόμενη ωφέλιμη ζωή συγκεκριμένων κτηριακών εγκαταστάσεων και μηχανημάτων που συμμετέχουν στην παραγωγική διαδικασία του Τομέα Αλουμινίου της Εταιρείας.

Στα πλαίσια της ανάπτυξης και της υλοποίησης του επιχειρηματικού πλάνου της Εταιρείας και του Ομίλου από την Διοίκηση, οι συχνές συντηρήσεις και οι εργασίες αναβάθμισης αποτελούν σημαντικούς παράγοντες της συνέχισης της αποδοτικής λειτουργίας των περιουσιακών στοιχείων, τα οποία με την σειρά τους επηρεάζουν θετικά τα μελλοντικά οφέλη (future economic benefits) που θα προκύψουν από τις ροές του υπάρχοντος εξοπλισμού.

Ως συνέπεια των παραπάνω, η αναμενόμενη ωφέλιμη ζωή των κτηριακών εγκαταστάσεων επεκτάθηκε κατά μέσο όρο 5 χρόνια και η ωφέλιμη διάρκεια ζωής των μηχανημάτων παραγωγής επεκτάθηκε κατά μέσο όρο 3 χρόνια. Κατά την εφαρμογή των αλλαγών που περιγράφονται παραπάνω, τα εύρη ωφέλιμων ζώων όπως περιγράφονται στη σχετική λογιστική πολιτική παρέμειναν ανεπηρέαστα.

Η αύξηση της ωφέλιμης ζωής είχε ως συνέπεια οι ετήσιες αποσβέσεις χρήσεως να μειωθούν κατά € 1,1 εκατ. περίπου μέσα στο 2021. Η εφαρμογή της αλλαγής των ωφέλιμων ζώων των περιουσιακών στοιχείων έγινε κατά τις πρόνοιες του ΔΛΠ 8, παρ. 36 εντός της χρήσης 2021 και προοδευτικά.

VI. ΣΗΜΕΙΩΣΕΙΣ ΕΠΙ ΤΩΝ ΟΙΚΟΝΟΜΙΚΩΝ ΚΑΤΑΣΤΑΣΕΩΝ ΤΗΣ 31 ΔΕΚΕΜΒΡΙΟΥ 2021
11. Άυλα Περιουσιακά Στοιχεία
ΟΜΙΛΟΣ

€ '000	Υπεραξία	Έξοδα ανάπτυξης	Σήματα και Πατέντες	Λογισμικό	Λοιπά	Σύνολο
Αξία						
Υπόλοιπο 1 Ιανουαρίου 2020	27.158	42	50.475	20.164	117	97.957
Συναλλαγματικές διαφορές	-	(1)	-	-	-	(1)
Προσθήκες	-	-	-	189	-	189
Πωλήσεις	-	-	-	(2)	-	(2)
Αναταξινομήσεις	-	-	-	330	-	325
Υπόλοιπο στις 31 Δεκεμβρίου 2020	27.158	42	50.475	20.681	117	98.473
Συσσωρευμένες αποσβέσεις						
Υπόλοιπο 1 Ιανουαρίου 2020	-	(42)	(196)	(17.658)	(77)	(17.973)
Συναλλαγματικές διαφορές	-	1	-	-	-	1
Αποσβέσεις περιόδου	-	-	(75)	(945)	(4)	(1.024)
Πωλήσεις	-	-	-	2	-	2
Αναταξινομήσεις	-	-	-	(4)	-	(4)
Υπόλοιπο στις 31 Δεκεμβρίου 2020	-	(42)	(271)	(18.606)	(81)	(19.000)
Αναπόσβεστη αξία στις 31 Δεκεμβρίου 2020	27.158	-	50.205	2.075	35	79.474
Αξία						
€ '000	Υπεραξία	Έξοδα ανάπτυξης	Σήματα και Πατέντες	Λογισμικό	Λοιπά	Σύνολο
Υπόλοιπο 1 Ιανουαρίου 2021	27.158	42	50.475	20.681	117	98.473
Συναλλαγματικές διαφορές	-	(1)	-	-	-	(1)
Προσθήκες	-	-	-	250	94	344
Απόκτηση μέσω συνένωσης ή απορρόφησης	14.652	398	1.305	612	-	16.967
Διαγραφές	-	-	-	(5)	-	(5)
Αναταξινομήσεις	-	421	32	279	-	732
Υπόλοιπο στις 31 Δεκεμβρίου 2021	41.811	860	51.812	21.818	211	116.512
Συσσωρευμένες αποσβέσεις						
Υπόλοιπο 1 Ιανουαρίου 2021	-	(42)	(271)	(18.606)	(81)	(19.000)
Συναλλαγματικές διαφορές	-	1	-	-	-	1
Αποσβέσεις περιόδου	-	(46)	(93)	(1.083)	(4)	(1.226)
Απόκτηση μέσω συνένωσης ή απορρόφησης	-	(82)	(257)	(499)	-	(838)
Διαγραφές	-	-	-	5	-	5
Απομειώσεις	(5.524)	-	-	-	-	(5.524)
Υπόλοιπο στις 31 Δεκεμβρίου 2021	(5.524)	(169)	(621)	(20.183)	(86)	(26.583)
Αναπόσβεστη αξία στις 31 Δεκεμβρίου 2021	36.286	691	51.192	1.635	125	89.929

VI. ΣΗΜΕΙΩΣΕΙΣ ΕΠΙ ΤΩΝ ΟΙΚΟΝΟΜΙΚΩΝ ΚΑΤΑΣΤΑΣΕΩΝ ΤΗΣ 31 ΔΕΚΕΜΒΡΙΟΥ 2021

Αναφορικά με την υπεραξία αξίας €27,2 εκατ. καθώς και των εμπορικών σημάτων (trade name) και πελατειακών σχέσεων αξίας €46,7 εκ. διενεργήθηκε άσκηση για την εξέταση απομείωσης της μονάδας ταμειακών ροών (CGU) του κλάδου χαλκού, με τη μέθοδο value-in-use βάσει πενταετούς πλάνου, και με τα αποτελέσματα αυτής να μην δείχνουν την ανάγκη διενέργειας απομείωσης. Οι βασικές υποθέσεις που χρησιμοποιήθηκαν ήταν ως ακολούθως:

- Risk-free rate: (-)%
- Market risk premium: 5,1%
- Expected income tax rate: 22%
- Unlevered beta: 0,89
- WACC 6,9%
- Growth rate (g): 1,6%.

Η αναμενόμενη εύλογη αξία θα αυξηθεί (μειωθεί) κατά € 40 εκ., εάν η αναμενόμενη ανάπτυξη αγοράς αυξηθεί (μειωθεί) κατά 0,5%. Επιπροσθέτως σημειώνεται ότι αναμενόμενη εύλογη αξία θα αυξηθεί (μειωθεί) κατά €11 εκ. εάν οι αναμενόμενες ταμειακές ροές αυξηθούν (μειωθούν) κατά 1%. Τέλος, εάν το επιτόκιο προεξόφλησης με στάθμιση κινδύνων μειωθεί (αυξηθεί) κατά 1% τότε η αναμενόμενη εύλογη αξία θα αυξηθεί (μειωθεί) κατά €133 εκ.

Αύξηση του WACC από τους πιο πάνω παράγοντες κατά μία ποσοστιαία μονάδα δεν μεταβάλλει τις προεξοφλημένες ροές και κατά συνέπεια την εύλογη αξία σε επίπεδα ικανά να προκαλέσουν απομείωση.

Άυλα πάγια, όπως εμπορικό σήμα (trade name) και πελατειακές σχέσεις αξίας €46,7 εκ., δεν έχουν νομικά ή όμοια χρονικά όρια που τίθενται ως προς τη δημιουργία ταμειακών ροών. Κατά συνέπεια η ωφέλιμη ζωή τους θεωρείται αόριστη.

Η αποκτώσα ΕΛΒΑΛΧΑΛΚΟΡ κατά την ολοκλήρωση της κατανομής του τιμήματος του Ομίλου ETEM αναγνώρισε άυλο περιουσιακό στοιχείο αξία 1.030 χιλιάδες ευρώ για συμβάσεις συμβολαίων αμοιβής δικαιώματος χρήσης ("royalties"), κατοχής της ETEM ΕΜΠΟΡΙΚΗ Α.Ε.. Η τεχνική της αποτίμησης είναι οι προεξοφλημένες ταμειακές ροές. Το μοντέλο αποτίμησης υπολογίζει την παρούσα αξία των καθαρών ταμειακών ροών που δημιουργούν οι συμβάσεις συμβολαίων αμοιβής δικαιώματος χρήσης ("royalties"). Το προαναφερθέν άυλο περιουσιακό στοιχείο πληρεί το κριτήριο τόσο της διαχωρισιμότητας όσο και το συμβατικό-νομικό κριτήριο. Σύμφωνα με το ΔΠΧΑ 3 ένα άυλο είναι αναγνωρίσιμο αν πληροί είτε το κριτήριο της διαχωρισιμότητας (separability criterion) είτε το συμβατικό νομικό κριτήριο (contractual-legal criterion). Τα εν λόγω κριτήρια αναγνωρίζονται και από το ΔΛΠ 38. Η ωφέλιμη ζωή έχει προσδιοριστεί στα πέντε (5) έτη όση και η ελάχιστη διάρκεια του συμβολαίου. Τέλος, σημειώνεται ότι για το εν λόγω στοιχείο ενεργητικού έχει αναγνωριστεί αναβαλλόμενη φορολογική υποχρέωση 227 χιλιάδες ευρώ.

VI. ΣΗΜΕΙΩΣΕΙΣ ΕΠΙ ΤΩΝ ΟΙΚΟΝΟΜΙΚΩΝ ΚΑΤΑΣΤΑΣΕΩΝ ΤΗΣ 31 ΔΕΚΕΜΒΡΙΟΥ 2021
ΕΤΑΙΡΕΙΑ

€ '000	Υπεραξία	Σήματα και Πατέντες	Λογισμικό	Σύνολο
Αξία				
Υπόλοιπο 1 Ιανουαρίου 2020	22.118	47.370	15.620	85.108
Προσθήκες	-	-	155	155
Αναταξινομήσεις	-	-	105	105
Υπόλοιπο στις 31 Δεκεμβρίου 2020	22.118	47.370	15.880	85.368
Συσσωρευμένες αποσβέσεις				
Υπόλοιπο 1 Ιανουαρίου 2020	-	(134)	(13.905)	(14.039)
Αποσβέσεις περιόδου	-	(67)	(634)	(701)
Υπόλοιπο στις 31 Δεκεμβρίου 2020	-	(201)	(14.540)	(14.741)
Αναπόσβεστη αξία στις 31 Δεκεμβρίου 2020	22.118	47.169	1.340	70.627
€ '000	Υπεραξία	Σήματα και Πατέντες	Λογισμικό	Σύνολο
Αξία				
Υπόλοιπο 1 Ιανουαρίου 2021	22.118	47.370	15.880	85.368
Προσθήκες	-	-	182	182
Απόκτηση μέσω απορρόφησης επιχειρήσεων	-	-	359	359
Αναταξινομήσεις	-	-	80	80
Υπόλοιπο στις 31 Δεκεμβρίου 2021	22.118	47.370	16.501	85.989
Συσσωρευμένες αποσβέσεις				
Υπόλοιπο 1 Ιανουαρίου 2021	-	(201)	(14.540)	(14.741)
Αποσβέσεις περιόδου	-	(67)	(582)	(649)
Απόκτηση μέσω απορρόφησης επιχειρήσεων	-	-	(270)	(270)
Υπόλοιπο στις 31 Δεκεμβρίου 2021	-	(268)	(15.392)	(15.660)
Αναπόσβεστη αξία στις 31 Δεκεμβρίου 2021	22.118	47.102	1.109	70.329

Η ΕΛΒΑΛΧΑΛΚΟΡ διενήργησε έλεγχο απομείωσης της Υπεραξίας. Ως αποτέλεσμα της απομείωσης της συμμετοχής στην ETEM BG από την θυγατρική ETEM ΕΜΠΟΡΙΚΗ Α.Ε., η ΕΛΒΑΛΧΑΛΚΟΡ επανεκτίμησε τον Όμιλο ETEM εκ νέου λαμβάνοντας υπόψη τα νέα δεδομένα, οπότε και προέκυψε ανάγκη απομείωσης σε επίπεδο Ομίλου κατά 5,5 εκατομμύρια ευρώ. Κατ' εφαρμογή της παραγράφου 104 του ΔΛΠ 36, ο Όμιλος απομείωσε τη σχηματισθείσα υπεραξία της Μονάδας Δημιουργίας Ταμειακών Ροών (ΜΔΤΡ) του Ομίλου ETEM BG κατά το ποσό των 5,5 εκατομμυρίων ευρώ. Βλέπε σημείωση 13 για περισσότερες πληροφορίες.

VI. ΣΗΜΕΙΩΣΕΙΣ ΕΠΙ ΤΩΝ ΟΙΚΟΝΟΜΙΚΩΝ ΚΑΤΑΣΤΑΣΕΩΝ ΤΗΣ 31 ΔΕΚΕΜΒΡΙΟΥ 2021
12. Επενδύσεις σε ακίνητα

	ΟΜΙΛΟΣ	
	€ '000	
	2021	2020
Υπόλοιπο 1 Ιανουαρίου	6.997	7.144
Πωλήσεις	-	(147)
Μεταφορές στα ιδιοχρησιμοποιούμενα ακίνητα	(3.518)	-
Υπόλοιπο στις 31 Δεκεμβρίου	3.478	6.997
Συσσωρευμένες αποσβέσεις τη 1 Ιανουαρίου	(729)	(555)
Πωλήσεις	-	33
Μεταφορές στα ιδιοχρησιμοποιούμενα ακίνητα	596	-
Αποσβέσεις χρήσης	(100)	(207)
Υπόλοιπο στις 31 Δεκεμβρίου	(234)	(729)
Αναπόσβεστη Αξία 31 Δεκεμβρίου	3.244	6.267
	ΕΤΑΙΡΕΙΑ	
	€ '000	
	2021	2020
Υπόλοιπο 1 Ιανουαρίου	33.939	34.086
Πωλήσεις	-	(147)
Υπόλοιπο στις 31 Δεκεμβρίου	33.939	33.939
Συσσωρευμένες αποσβέσεις τη 1 Ιανουαρίου	(15.225)	(14.042)
Αποσβέσεις χρήσης	(1.215)	(1.216)
Πωλήσεις	-	33
Υπόλοιπο στις 31 Δεκεμβρίου	(16.440)	(15.225)
Αναπόσβεστη αξία 31 Δεκεμβρίου	17.499	18.714

Οι επενδύσεις σε ακίνητα περιλαμβάνουν μια σειρά από ακίνητα και οικόπεδα που ο Όμιλος και η Εταιρεία είτε προτίθενται να μισθώσουν ή να πωλήσουν σε τρίτους στο εγγύς μέλλον, εφ' όσον το επιτρέπουν οι εκάστοτε συνθήκες. Τα επενδυτικά ακίνητα της εταιρείας ενοικιάζονται σε εταιρείες του Ομίλου και στις Ενοποιημένες Οικονομικές Καταστάσεις παρουσιάζονται στα Ενσώματα πάγια περιουσιακά στοιχεία.

VI. ΣΗΜΕΙΩΣΕΙΣ ΕΠΙ ΤΩΝ ΟΙΚΟΝΟΜΙΚΩΝ ΚΑΤΑΣΤΑΣΕΩΝ ΤΗΣ 31 ΔΕΚΕΜΒΡΙΟΥ 2021

Οι εύλογες αξίες των επενδυτικών ακινήτων σε επίπεδο Ομίλου είχαν ως ακολούθως:

Ακίνητο	Εύλογη Αξία σε € '000
Βιομηχανικό Κτίριο	2.739
Οικόπεδα και γεωτεμάχια	1.142
Οριζόντιες ιδιοκτησίες	333
Σύνολο	4.214

Η επιμέτρηση της εύλογης αξίας των επενδύσεων σε ακίνητα του Ομίλου έγινε με ημερομηνία αναφοράς στις 31 Δεκεμβρίου 2021 από ανεξάρτητους πιστοποιημένους εκτιμητές που δεν σχετίζονται με τον Όμιλο. Οι ανεξάρτητοι εκτιμητές είναι μέλη αναγνωρισμένων επαγγελματικών ενώσεων και κατέχουν τόσο την απαραίτητη εμπειρία όσο και τις εξειδικευμένες γνώσεις σχετικά με την επιμέτρηση της εύλογης αξίας ακινήτων στις περιοχές που βρίσκονται οι ιδιοκτησίες του Ομίλου. Η μέθοδος αποτίμησης που εφαρμόστηκε για τον προσδιορισμό της εύλογης αξίας των επενδύσεων σε ακίνητα του Ομίλου αντικατοπτρίζουν την αποδοτικότερη και καλύτερη χρήση των ακινήτων αυτών, όπως αυτή καθορίζεται από τη διοίκηση του Ομίλου. Για τον προσδιορισμό της εύλογης αξίας του ακινήτου, χρησιμοποιήσαμε τη Μέθοδο Συγκριτικών Στοιχείων. Τα παρατηρήσιμα αυτά δεδομένα προσαρμόστηκαν λαμβάνοντας υπόψη τα ιδιαίτερα χαρακτηριστικά του κάθε οικοπέδου. Τα ακίνητα είναι επιπέδου 3 (level 3). Ο Όμιλος και η Εταιρεία δεν υποχρεούνται σε τακτική εκτίμηση της εύλογης αξίας των παγίων.

Εντός του 2021, και συνεπεία της απόκτησης της ETEM, πάγιο αναπόσβεστης αξίας 2,4 εκατομμυρίων ευρώ (εύλογης αξίας 5,3 εκ. ευρώ) αναταξινομήθηκε στα ιδιοχρησιμοποιούμενα λόγω πλήρους ενοποίησης του ομίλου ETEM.

Σε επίπεδο εταιρείας απεικονίζονται επιπροσθέτως των ανωτέρω βιομηχανικά ακίνητα τα οποία ενοικιάζονται σε πλήρως ενοποιούμενες και σε επίπεδο Ομίλου αναταξινομούνται στη γραμμή αναφοράς «Ενσώματα πάγια περιουσιακά στοιχεία». Η Εταιρεία επιμέτρησε την εύλογη αξία αυτών τον Ιανουάριο 2021, η οποία ανήλθε σε 23 εκ. ευρώ. Η Εταιρεία δεν υποχρεούται σε ετήσια επιμέτρηση της εύλογης αξίας.

13. Συμμετοχές

Συμμετοχές σε θυγατρικές εταιρείες:

	ΕΤΑΙΡΕΙΑ	
	2021	2020
	€ '000	€ '000
Υπόλοιπο στην Αρχή της χρήσης	271.359	264.672
Προσθήκες	28.406	6.687
Επίδραση Συγχώνευσης δια απορρόφησης	(25.792)	-
Απομείωση	(4.619)	-
Υπόλοιπο στις 31 Δεκεμβρίου	269.353	271.359

Κατόπιν της από 25.01.2021 απόφαση της Έκτακτης Γενικής Συνέλευσης των μετόχων της «ΕΛΒΙΟΚ Τουριστικές, Αγροτικές, Βιομηχανικές Επιχειρήσεις Γεωργικής Ανάπτυξης Μονοπρόσωπη Ανώνυμη Εταιρεία», το μετοχικό κεφάλαιό της αυξήθηκε κατά 500 χιλιάδες ευρώ, με καταβολή μετρητών και με έκδοση 50.000 νέων ονομαστικών μετοχών, ονομαστικής αξίας 10,00 ευρώ η καθεμία. Εν συνεχεία, με την από 30.09.2021 απόφαση της Τακτικής Γενικής Συνέλευσης των μετόχων της «ΕΛΒΙΟΚ Τουριστικές, Αγροτικές, Βιομηχανικές Επιχειρήσεις Γεωργικής Ανάπτυξης Μονοπρόσωπη Ανώνυμη Εταιρεία» το μετοχικό κεφάλαιό της αυξήθηκε κατά το ποσό των 1,7 εκ. ευρώ με καταβολή μετρητών και με έκδοση 170.000 νέων ονομαστικών μετοχών, ονομαστικής αξίας δέκα 10,00 ευρώ η καθεμία.

VI. ΣΗΜΕΙΩΣΕΙΣ ΕΠΙ ΤΩΝ ΟΙΚΟΝΟΜΙΚΩΝ ΚΑΤΑΣΤΑΣΕΩΝ ΤΗΣ 31 ΔΕΚΕΜΒΡΙΟΥ 2021

Στις 01.07.2021 καταχωρίστηκε στο Γενικό Εμπορικό Μητρώο, με Κωδικό Αριθμό Καταχώρισης 2574251, η υπ' αριθμ. 73823/01.07.2021 (ΑΔΑ: 6Ξ0046ΜΤΛΡ-ΞΤΥ) απόφαση του Υπουργείου Ανάπτυξης και Επενδύσεων, Γενική Γραμματεία Εμπορίου και Προστασίας Καταναλωτή, με την οποία εγκρίθηκε η συγχώνευση με απορρόφηση της «FITCO» από την «ΕΛΒΑΛΧΑΛΚΟΡ», βάσει των ανωτέρω Νόμων, του από 19.5.2021 Σχεδίου Σύμβασης Συγχώνευσης των συγχωνευομένων εταιρειών, των από 14.05.2021 αποφάσεων των Διοικητικών Συμβουλίων των συγχωνευομένων εταιρειών, και της υπ' αριθμ. 7163/29.06.2021 πράξης της Συμβολαιογράφου Μαρίνας Γ. Καραγεώργη.

Κατόπιν της από 22.02.2021 απόφασης της Έκτακτης Γενικής Συνέλευσης της θυγατρικής Μεταλλουργικής Ηπείρου, αυξήθηκε το μετοχικό κεφάλαιο αυτής κατά 1.889,1 χιλιάδες ευρώ με καταβολή μετρητών και έκδοση 44.450 νέων μετοχών υπέρ το άρτιο, ονομαστικής 10,00 ευρώ και τιμής έκδοσης 42,50 ευρώ εκάστης.

Η ΕΛΒΑΛΧΑΛΚΟΡ εξέτασε για απομείωση τις θυγατρικές της, λαμβάνοντας υπόψη τις νέες συνθήκες τις αγορές. Κατά την εξέταση προέκυψε αξία μικρότερη της αξίας βιβλίων κατά Ευρώ 125 χιλιάδες για την συμμετοχή στην TECHOR A.E. και Ευρώ 216 χιλιάδες για τη HC ISITMA A.S. Η αρνητική επίδραση από την αναπροσαρμογή της αξίας επηρέασε το αποτέλεσμα της μητρικής και συμπεριλαμβάνεται στη γραμμή «Απομειώσεις Συμμετοχών» της Κατάστασης Αποτελεσμάτων για την περίοδο που έληξε στις 31.12.2021.

Στις 30.03.2021, η ΕΛΒΑΛΧΑΛΚΟΡ κατέβαλε πλήρως την αύξηση του μετοχικού κεφαλαίου της «ETEM A.E.» συνολικού ποσού 24.316.420,00 ευρώ, και συγκεκριμένα, με εισφορά ποσού 22.800.000,00 ευρώ σε μετρητά και ποσού 1.516.420,00 ευρώ με εισφορά μηχανολογικού εξοπλισμού. Ως αποτέλεσμα της ολοκλήρωσης της αύξησης του μετοχικού κεφαλαίου της «ETEM A.E.», η «ΕΛΒΑΛΧΑΛΚΟΡ Α.Ε.» κατέστη μέτοχος της «ETEM A.E.», με 70.000 κοινές, ονομαστικές, μετά ψήφου μετοχές, ονομαστικής αξίας 4,00 ευρώ εκάστης, που αντιπροσωπεύουν ποσοστό 80% του μετοχικού κεφαλαίου της «ETEM A.E.». Το αποτέλεσμα της «ETEM A.E.» περιλαμβάνεται στα αποτελέσματα της ΕΛΒΑΛΧΑΛΚΟΡ από την 01.04.2021. Η διαδικασία αποτίμησης των στοιχείων ενεργητικού και παθητικού της αποκτώμενης ETEM στην εύλογη αξία κατά τα προβλεπόμενα από την παράγραφο 18 του ΔΠΧΑ 3 ολοκληρώθηκε εντός των προβλεπόμενων χρονικών ορίων από τη παράγραφο 45 του ΔΠΧΑ 3. Η υπεραξία για την συναλλαγή υπολογίστηκε στο ποσό των 6,9 εκατομμυρίων ευρώ για τη Μονάδα Δημιουργίας Ταμειακών Ροών (ΜΔΤΡ) τον Όμιλο της ETEM BG και στο ποσό των 7,8 εκατομμυρίων ευρώ για την Μονάδα Δημιουργίας Ταμειακών Ροών (ΜΔΤΡ) της ETEM A.E..

Η αποκτώσα ΕΛΒΑΛΧΑΛΚΟΡ σχετικά με την κατανομή του τιμήματος αναφέρει ότι αναγνωρίστηκε άυλο περιουσιακό στοιχείο αξία 1.030 χιλιάδες ευρώ για συμβάσεις συμβολαίων αμοιβής δικαιώματος χρήσης ("royalties"), κατοχής της ETEM ΕΜΠΟΡΙΚΗ Α.Ε.. Η τεχνική της αποτίμησης είναι οι προεξοφλημένες ταμειακές ροές. Το μοντέλο αποτίμησης υπολογίζει την παρούσα αξία των καθαρών ταμειακών ροών που δημιουργούν οι συμβάσεις συμβολαίων αμοιβής δικαιώματος χρήσης ("royalties"). Το προαναφερθέν άυλο περιουσιακό στοιχείο πληρεί το κριτήριο τόσο της διαχωρισιμότητας όσο και το συμβατικό-νομικό κριτήριο. Σύμφωνα με το ΔΠΧΑ 3 ένα άυλο είναι αναγνωρίσιμο αν πληροί είτε το κριτήριο της διαχωρισιμότητας (separability criterion) είτε το συμβατικό νομικό κριτήριο (contractual-legal criterion). Τα εν λόγω κριτήρια αναγνωρίζονται και από το ΔΛΠ 38. Η ωφέλιμη ζωή έχει προσδιοριστεί στα πέντε (5) έτη όση και η διάρκεια του συμβολαίου. Τέλος, σημειώνεται ότι για το εν λόγω στοιχείο ενεργητικού έχει αναγνωριστεί αναβαλλόμενη φορολογική υποχρέωση 227 χιλιάδες ευρώ.

VI. ΣΗΜΕΙΩΣΕΙΣ ΕΠΙ ΤΩΝ ΟΙΚΟΝΟΜΙΚΩΝ ΚΑΤΑΣΤΑΣΕΩΝ ΤΗΣ 31 ΔΕΚΕΜΒΡΙΟΥ 2021

€ '000	31.03.2021
ΕΝΕΡΓΗΤΙΚΟ	
Μη κυκλοφορούν ενεργητικό	
Ενσώματα πάγια	19.163
Δικαίωμα χρήσης Περιουσιακών στοιχείων	3.352
Άυλα περιουσιακά στοιχεία και Υπεραξία	1.477
Αναβαλλόμενες φορολογικές απαιτήσεις	625
Εμπορικές και λοιπές απαιτήσεις	79
	24.694
Κυκλοφορούν ενεργητικό	
Αποθέματα	18.257
Εμπορικές και λοιπές απαιτήσεις	12.314
Προκαταβολή φόρου εισοδήματος	783
Ταμειακά διαθέσιμα και ισοδύναμα	2.577
	33.930
Σύνολο ενεργητικού	58.625
ΥΠΟΧΡΕΩΣΕΙΣ	
Μακροπρόθεσμες υποχρεώσεις	
Υποχρεώσεις από χρηματοδοτικές μισθώσεις	2.817
Αναβαλλόμενες φορολογικές υποχρεώσεις	227
Υποχρεώσεις παροχών προσωπικού λόγω εξόδου από την υπηρεσία	337
Επιχορηγήσεις	427
	3.808
Βραχυπρόθεσμες υποχρεώσεις	
Προμηθευτές και λοιπές υποχρεώσεις	38.543
Συμβατικές υποχρεώσεις	156
Δάνεια	3.358
Υποχρεώσεις από χρηματοδοτικές μισθώσεις	636
Προβλέψεις	44
	42.737
Σύνολο υποχρεώσεων	46.544
Καθαρά Περιουσιακά Στοιχεία που αποκτήθηκαν	12.080
Δικαιώματα μειοψηφίας	2.416
Καθαρά Περιουσιακή Στοιχεία αποδιδόμενα σε μετόχους της ΕΛΒΑΛΧΑΛΚΟΡ	9.664
Αντάλλαγμα για την απόκτηση	24.316
Υπεραξία αποδιδόμενη σε ΜΔΤΡ Ομίλου ΕΤΕΜ ΒΓ	6.891
Υπεραξία αποδιδόμενη σε ΜΔΤΡ ΕΤΕΜ ΕΜΠΟΡΙΚΗ Α.Ε.	7.760
Σύνολο	14.652

VI. ΣΗΜΕΙΩΣΕΙΣ ΕΠΙ ΤΩΝ ΟΙΚΟΝΟΜΙΚΩΝ ΚΑΤΑΣΤΑΣΕΩΝ ΤΗΣ 31 ΔΕΚΕΜΒΡΙΟΥ 2021

Στον πίνακα ακολούθως περιλαμβάνονται:

1. Στην πρώτη στήλη τα στοιχεία αποτελεσμάτων του Ομίλου ETEM από 01.01.2021 μέχρι και τις ημερομηνίες απόκτησής τους, ήτοι την 31.03.2021.
2. Στη δεύτερη στήλη τα στοιχεία αποτελεσμάτων του Ομίλου ETEM από 01.04.2021 μετά την ημερομηνία απόκτησης, ήτοι την 31.03.2021.
3. Η τρίτη στήλη αποτελεί τα ενοποιημένα αποτελέσματα του υπόλοιπου Ομίλου ΕΛΒΑΛΧΑΛΚΟΡ.
4. Η τέταρτη στήλη είναι τα ενοποιημένα αποτελέσματα του Ομίλου ως αν η απόκτηση είχε γίνει από την 01.01.2021.

	Αποτέλεσμα Ομίλου ETEM μέχρι και την ημερομηνία συναλλαγής	Αποτέλεσμα Ομίλου ETEM μετά την ημερομηνία συναλλαγής	Αποτέλεσμα Ομίλου ΕΛΒΑΛΧΑΛΚΟΡ	Σύνολο
<i>EUR</i>				
Πωλήσεις	11.615	65.137	2.817.904	2.894.657
Κόστος Πωληθέντων	(9.814)	(56.313)	(2.591.903)	(2.658.030)
Μεικτό Κέρδος	1.801	8.824	226.001	236.627
Λοιπά Έσοδα	119	631	15.004	15.755
Έξοδα διάθεσης	(2.026)	(6.470)	(21.985)	(30.481)
Έξοδα διοίκησης	(1.013)	(2.485)	(59.276)	(62.774)
Απομείωση απαιτήσεων και συμβατικών περιουσιακών στοιχείων	(9)	(286)	(204)	(498)
Λοιπά Έξοδα	(106)	(489)	(12.357)	(12.952)
Λειτουργικό αποτέλεσμα (EBIT)	(1.234)	(275)	147.184	145.675
Χρηματοοικονομικά έσοδα	8	14	264	287
Χρηματοοικονομικά έξοδα	(101)	(324)	(30.942)	(31.367)
Έσοδα από μερίσματα			113	113
Καθαρό χρηματοοικονομικό αποτέλεσμα	(92)	(310)	(30.564)	(30.966)
Κέρδη/ (Ζημιές) από συγγενείς επιχειρήσεις	-	-	89	89
Απομειώσεις Συμμετοχών	-	(4.524)	(1.341)	(5.865)
Κέρδη/ (Ζημιές) από διανομή σε είδος	-	-	22.157	22.157
Κέρδη / (Ζημιές) προ φόρων	(1.327)	(5.108)	137.526	131.090
Φόρος εισοδήματος	36	1.024	(19.527)	(18.466)
Καθαρά κέρδη περιόδου	(1.291)	(4.084)	117.999	112.624

Κατά την 31.12.2021 ο Όμιλος και η Εταιρεία διενήργησαν έλεγχο απομείωσης των θυγατρικών, σύμφωνα με τα επικαιροποιημένα επιχειρηματικά πλάνα (business plans) όπως αυτά απεικονίζουν τις αναμενόμενες καθαρές ταμειακές ροές σύμφωνα με εκτιμήσεις της Διοίκησης. Το μοντέλο αποτίμησης υπολογίζει την παρούσα αξία των καθαρών ταμειακών ροών που δημιουργεί η Μονάδα Ταμειακών Ροών. Κατά την εξέταση, οι προβλέψεις για τις εμπορικές θυγατρικές της ETEM ΕΜΠΟΡΙΚΗ Α.Ε. αναθεωρήθηκαν επί τα χείρω, λαμβάνοντας υπόψη την αδυναμία ανάπτυξης στις αγορές των Βαλκανίων καθώς και τις παρατεταμένες επιπτώσεις της πανδημίας σε χώρες με χαμηλή εμβολιαστική κάλυψη και εκτεταμένη παραμονή αρνητικών επιδράσεων στο οικονομικό κλίμα. Ως συνέπεια των αναθεωρήσεων, προέκυψε ανάγκη απομείωσης των συμμετοχών της ETEM ΕΜΠΟΡΙΚΗΣ Α.Ε. αξίας 4,5 εκατομμυρίων ευρώ σε επίπεδο της ETEM ΕΜΠΟΡΙΚΗ Α.Ε.. Κατά συνέπεια, η ΕΛΒΑΛΧΑΛΚΟΡ σε επίπεδο εταιρείας και ακολουθώντας τις επικαιροποιημένες προβλέψεις απομείωσε την συμμετοχή της στην ETEM ΕΜΠΟΡΙΚΗ Α.Ε. κατά 4,5 εκατομμύρια ευρώ. Ως αποτέλεσμα της προαναφερθείσας απομείωσης, η ΕΛΒΑΛΧΑΛΚΟΡ επανεκτίμησε τον Όμιλο ETEM εκ νέου λαμβάνοντας υπόψη τα νέα δεδομένα επιμετρώντας το Risk-free rate: 0,2%, Market risk premium: 6,9%, Expected income tax rate: 10,0%, Levered beta: 1,28, WACC 7,4%, Growth rate (g): 1,6%, οπότε και προέκυψε ανάγκη απομείωσης σε επίπεδο Ομίλου κατά 5,5 εκατομμύρια ευρώ. Κατ' εφαρμογή της παραγράφου 104 του ΔΛΠ 36, ο Όμιλος απομείωσε τη σχηματισθείσα υπεραξία της Μονάδας Δημιουργίας Ταμειακών Ροών (ΜΔΤΡ) του Ομίλου ETEM BG κατά το ποσό των 5,5 εκατομμυρίων ευρώ.

VI. ΣΗΜΕΙΩΣΕΙΣ ΕΠΙ ΤΩΝ ΟΙΚΟΝΟΜΙΚΩΝ ΚΑΤΑΣΤΑΣΕΩΝ ΤΗΣ 31 ΔΕΚΕΜΒΡΙΟΥ 2021

Πληροφορίες για θυγατρικές εταιρείες με σημαντικές μη ελέγχουσες συμμετοχές εμφανίζονται στο παρακάτω πίνακα.

€ '000

2021	ΒΙΟΜΑΛ Α.Ε.	SOFIA MED S.A.	ΟΜΙΛΟΣ ΕΤΕΜ	Λοιπά	Σύνολο
Ποσοστό Μειοψηφίας	25,00%	10,44%	20,00%		
Μη-κυκλοφορούν ενεργητικό	2.812	138.817	26.508		
Κυκλοφορούν ενεργητικό	7.483	209.899	45.704		
Μακροπρόθεσμες υποχρεώσεις	447	54.483	2.691		
Βραχυπρόθεσμες υποχρεώσεις	4.495	138.814	55.357		
Καθαρή θέση	5.352	155.419	14.164		
Αποδοθέν στους μη ελέγχοντες	1.338	16.226	2.833	(1.299)	19.097
Πωλήσεις	18.577	712.681	65.137		
Κέρδη / (ζημιές)	900	27.106	(4.060)		
Λοιπό συνολικό εισόδημα	(10)	1.052	(15)		
Συνολικό εισόδημα για την περίοδο	890	28.158	(4.075)		
Συγκεντρωτικά συνολικά έσοδα δικαιωμάτων μειοψηφίας	223	2.940	(815)	(17)	2.330
Ταμειακές ροές από λειτουργικές δραστηριότητες	(78)	(21.049)	8.985		
Ταμειακές ροές από επενδυτικές δραστηριότητες	(451)	(6.374)	(1.376)		
Ταμειακές ροές από χρηματοδοτικές δραστηριότητες	(16)	25.106	425		
Μεταβολή στα χρηματικά διαθέσιμα και ισοδύναμα	(545)	(2.317)	8.034		

€ '000

2020	ΒΙΟΜΑΛ Α.Ε.	SOFIA MED S.A.	Λοιπά	Σύνολο
Ποσοστό Μειοψηφίας	25,00%	10,44%		
Μη-κυκλοφορούν ενεργητικό	2.654	142.357		
Κυκλοφορούν ενεργητικό	6.323	134.013		
Μακροπρόθεσμες υποχρεώσεις	755	62.838		
Βραχυπρόθεσμες υποχρεώσεις	3.933	86.272		
Καθαρή θέση	4.288	127.260		
Αποδοθέν στους μη ελέγχοντες	1.072	13.286	(6)	14.352
Πωλήσεις	14.652	472.111		
Κέρδη / (ζημιές)	470	8.997		
Λοιπό συνολικό εισόδημα	(23)	1.753		
Συνολικό εισόδημα για την περίοδο	447	10.750		
Συγκεντρωτικά συνολικά έσοδα δικαιωμάτων μειοψηφίας	112	1.122	-	1.234
Ταμειακές ροές από λειτουργικές δραστηριότητες	2.018	(9.146)		
Ταμειακές ροές από επενδυτικές δραστηριότητες	(149)	(11.091)		
Ταμειακές ροές από χρηματοδοτικές δραστηριότητες	(538)	6.143		
Μεταβολή στα χρηματικά διαθέσιμα και ισοδύναμα	1.330	(14.094)		

VI. ΣΗΜΕΙΩΣΕΙΣ ΕΠΙ ΤΩΝ ΟΙΚΟΝΟΜΙΚΩΝ ΚΑΤΑΣΤΑΣΕΩΝ ΤΗΣ 31 ΔΕΚΕΜΒΡΙΟΥ 2021

Η Κίνηση των «Συμμετοχών σε Συγγενείς» έχει ως ακολούθως:

	ΟΜΙΛΟΣ		ΕΤΑΙΡΕΙΑ	
	2021	2020	2021	2020
	€ '000	€ '000	€ '000	€ '000
Υπόλοιπο στην Αρχή της χρήσης	91.745	85.801	84.965	80.965
Συναλλαγματικές διαφορές	(34)	(1.115)	-	-
Μερίδιο κέρδους/ (ζημιάς) μετά φόρων	89	4.580	-	-
Προσθήκες	3.000	4.000	3.000	4.000
Απομειώσεις	-	-	(4.916)	-
Μερίσματα	(967)	(1.208)	-	-
Αναταξινόμηση	(3)	-	(3)	-
Μερίδιο από λουπά συνολικά εισοδήματα	(791)	(314)	-	-
Διανομή μερίσματος σε είδος	(63.074)	-	(52.628)	-
Υπόλοιπο στις 31 Δεκεμβρίου	29.964	91.745	30.417	84.965

Την 09.04.2021 η Έκτακτη Γενική Συνέλευση των Μετόχων της ΕΛΒΑΛΧΑΛΚΟΡ, αποφάσισε την διανομή μετοχών κυριότητας της ΕΛΒΑΛΧΑΛΚΟΡ, και εκδόσεως της εισηγμένης στα Χρηματιστήρια Βρυξελλών και Αθηνών βελγικής εταιρείας Cenergy Holdings S.A. (εφεξής «Cenergy Holdings»), στους μετόχους της ως διανομή μερίσματος κερδών προηγούμενης χρήσης εις είδος, κατά τα προβλεπόμενα από τον Ν.4548/2018. Συνεπεία της ανωτέρω εταιρικής πράξης, η ΕΛΒΑΛΧΑΛΚΟΡ κατέχει πλέον 3.034 μετοχές (0,002%) επί συνόλου 190.162.681 μετοχών, στις οποίες διαιρείται το μετοχικό κεφάλαιο της Cenergy Holdings, έναντι 47.847.092 μετοχών (25,16%), που η ΕΛΒΑΛΧΑΛΚΟΡ κατείχε πριν από την εταιρική πράξη διανομής. Ως αποτέλεσμα της μείωσης του ποσοστού συμμετοχής της ΕΛΒΑΛΧΑΛΚΟΡ στην Cenergy Holdings, παύει να υφίσταται η όποια σημαντική επιρροή ("significant influence") της ΕΛΒΑΛΧΑΛΚΟΡ στην Cenergy Holdings, κατά την ανωτέρω ημερομηνία. Τα αποτελέσματα της Cenergy Holdings έχουν ενοποιηθεί με την μέθοδο της καθαρής θέσης έως την 31.03.2021, ημερομηνία πλησιέστερη στην ημερομηνία της διανομής. Η επίδραση από την προαναφερθείσα διανομή απεικονίζεται στην γραμμή «Κέρδη/ (Ζημιές) από διανομή σε είδος» της Ενδιάμεσης Κατάστασης Αποτελεσμάτων. (βλ. σημείωση 36)

Εντός του 2021 υλοποιήθηκαν αυξήσεις μετοχικού στην NedZink B.V. στις οποίες η ΕΛΒΑΛΧΑΛΚΟΡ συμμετείχε συνολικά με το ποσό των 3 εκατ. ευρώ διατηρώντας στο μερίδιό της στο 50%. Ωστόσο, οι καθυστερήσεις στην πλήρη λειτουργία του νέου εξοπλισμού, σε συνδυασμό με αυξημένα προβλήματα επάνδρωσης λόγω COVID-19 στο τέλος του έτους είχαν σαν αποτέλεσμα την απώλεια παραγωγής και πωλήσεων, με υψηλότερες επιπτώσεις στα αποτελέσματα του 2021 από τις αρχικά αναμενόμενες. Κατά την ετήσια διενέργεια ελέγχου απομείωσης των στοιχείων ενεργητικού η ΕΛΒΑΛΧΑΛΚΟΡ και ακολουθώντας την αρχή της συντηρητικότητας ενσωμάτωσε αρνητικές εκτιμήσεις για τα μελλοντικά αποτελέσματα της NedZink B.V. σε επίπεδο business plan της συμμετοχής. Ως συνέπεια της ενσωμάτωσης των αρνητικών εκτιμήσεων η ΕΛΒΑΛΧΑΛΚΟΡ, απομείωσε τη συμμετοχή της στην NedZink B.V. κατά 4,7 εκατομμύρια ευρώ, αφού η ανακτήσιμη αξία που προέκυψε ήταν λιγότερη της αξίας της συμμετοχής σε εταιρικό επίπεδο κατά το αντίστοιχο ποσό. Οι υποθέσεις που χρησιμοποιήθηκαν, προέβλεπαν Risk-free rate: 0,2%, Market risk premium: 6,2%, Expected income tax rate: 25,8%, Levered beta: 1,29, WACC 6,5%, Growth rate (g): 1,6%.

VI. ΣΗΜΕΙΩΣΕΙΣ ΕΠΙ ΤΩΝ ΟΙΚΟΝΟΜΙΚΩΝ ΚΑΤΑΣΤΑΣΕΩΝ ΤΗΣ 31 ΔΕΚΕΜΒΡΙΟΥ 2021

Οι παρακάτω πίνακες παρουσιάζουν τις χρηματοοικονομικές πληροφορίες των ενοποιούμενων με καθαρή θέση.

Επωνυμία	Χώρα Εγκατάστασης	Δραστηριότητα	Μέθοδος Ενοποίησης	% Ποσοστό Συμμετοχής	
				2021	2020
UACJ ELVAL HEAT EXCHANGER MATERIALS GmbH	Γερμανία	Εμπορία	Καθαρή Θέση	49,00%	49,00%
International Trade S.A.	Βέλγιο	Εμπορία	Καθαρή Θέση	27,97%	27,97%
ΣΤΗΛΜΕΤ Α.Ε.	Ελλάδα	Υπηρεσίες	Καθαρή Θέση	29,50%	29,50%
ΕΛΚΕΜΕ Α.Ε.	Ελλάδα	Μεταλλουργική Έρευνα	Καθαρή Θέση	92,50%	92,50%
BIENEP Α.Ε.	Ελλάδα	Ενέργεια	Καθαρή Θέση	41,32%	41,32%
ΒΙΕΞΑΛ ΑΕ	Ελλάδα	Υπηρεσίες	Καθαρή Θέση	26,67%	26,67%
HC ISITMA A.S.	Τουρκία	Βιομηχανική	Καθαρή Θέση	50,00%	50,00%
NEDZINK B.V.	Ολλανδία	Βιομηχανική	Καθαρή Θέση	50,00%	50,00%

Επωνυμία	Κυκλοφορούν Ενεργητικό		Μη-Κυκλοφορούν Ενεργητικό		Βραχυπρόθεσμες Υποχρεώσεις		Μακροπρόθεσμες Υποχρεώσεις	
	2021	2020	2021	2020	2021	2020	2021	2020
UACJ ELVAL HEAT EXCHANGER MATERIALS GmbH	9.317	9.219	26	23	7.834	7.843	-	-
International Trade S.A.	187.131	141.997	7.681	8.559	145.803	105.841	6.461	7.082
ΣΤΗΛΜΕΤ Α.Ε.	7.847	6.786	3.561	3.049	7.937	6.515	1.710	1.652
ΕΛΚΕΜΕ Α.Ε.	1.460	1.649	1.047	700	289	349	123	30
BIENEP Α.Ε.	10.294	3.214	1.698	721	6.934	1.971	2.550	307
ΒΙΕΞΑΛ ΑΕ	2.000	1.768	10	20	1.259	1.239	20	66
HC ISITMA A.S.	338	355	146	244	92	36	46	41
NEDZINK B.V.	31.325	25.959	49.598	49.083	28.940	32.561	43.186	29.255

	Πωλήσεις		Κέρδος / (Ζημία) μετά από φόρους		Λοιπά συνολικά εισοδήματα μετά από φόρους		Μερίσματα	
	2021	2020	2021	2020	2021	2020	2021	2020
UACJ ELVAL HEAT EXCHANGER MATERIALS GmbH	53.775	37.974	1.074	923	-	-	964	1.058
International Trade S.A.	1.438.330	731.871	5.816	479	(196)	(670)	704	1.021
ΣΤΗΛΜΕΤ Α.Ε.	39.478	32.052	825	786	(112)	(31)	620	557
ΕΛΚΕΜΕ Α.Ε.	2.786	2.777	127	121	(1)	(1)	-	-
BIENEP Α.Ε.	33.428	9.677	724	541	179	-	53	106
ΒΙΕΞΑΛ ΑΕ	9.705	7.952	668	444	(1)	(4)	457	473
HC ISITMA A.S.	518	592	49	82	(1)	(2)	-	-
NEDZINK B.V.	86.636	79.602	(8.930)	(5.778)	-	-	-	-

Ούτε ο Όμιλος ούτε η Εταιρεία ασκεί έλεγχο στην Ελκεμε Α.Ε. καθότι η διοίκηση ορίζεται απευθείας από την Viohalco. Η ΕΛΚΕΜΕ Α.Ε. ενοποιείται πλήρως από την Viohalco S.A.

Οι Οικονομικές Καταστάσεις των ενοποιούμενων με καθαρή θέση δεν έχουν δημοσιευθεί μέχρι την ημερομηνία σύνταξης των Οικονομικών Καταστάσεων του Ομίλου της ΕΛΒΑΛΧΑΛΚΟΡ και ως εκ τούτου τα οικονομικά στοιχεία της είναι εμπιστευτικά μέχρις ότου δημοσιευθούν.

VI. ΣΗΜΕΙΩΣΕΙΣ ΕΠΙ ΤΩΝ ΟΙΚΟΝΟΜΙΚΩΝ ΚΑΤΑΣΤΑΣΕΩΝ ΤΗΣ 31 ΔΕΚΕΜΒΡΙΟΥ 2021
14. Λοιπές Επενδύσεις μη κυκλοφορούντος ενεργητικού

Οι λοιπές επενδύσεις περιλαμβάνουν τα κατωτέρω:

	ΟΜΙΛΟΣ		ΕΤΑΙΡΕΙΑ	
	2021	2020	2021	2020
	€ '000	€ '000	€ '000	€ '000
Μη εισηγμένοι τίτλοι				
- Συμμετοχικοί τίτλοι εσωτερικού	3.333	3.406	3.295	1.291
- Συμμετοχικοί τίτλοι εξωτερικού	899	895	895	895
Σύνολο	4.231	4.301	4.189	2.185

Οι λοιπές επενδύσεις αφορούν συμμετοχές σε εταιρείες εσωτερικού και εξωτερικού όπου ούτε ο Όμιλος ούτε η Εταιρεία ασκούν είτε έλεγχο, είτε σημαντική επιρροή.

Η κίνηση Λοιπών επενδύσεων μη κυκλοφορούντος ενεργητικού είχε ως ακολούθως:

	ΟΜΙΛΟΣ		ΕΤΑΙΡΕΙΑ	
	2021	2020	2021	2020
	€ '000	€ '000	€ '000	€ '000
Υπόλοιπο 1 Ιανουαρίου	4.302	3.611	2.185	1.682
Προσθήκες	5	539	5	532
Αλλαγή στην Εύλογη Αξία	-	179	-	-
Απόκτηση μέσω απορρόφησης επιχειρήσεων	-	-	1.995	-
Πωλήσεις	(79)	-	-	-
Αναταξινόμηση	3	(29)	3	(29)
Υπόλοιπο στις 31 Δεκεμβρίου	4.231	4.302	4.189	2.185

Οι συμμετοχές για τις οποίες δεν μπορεί να εκτιμηθεί η Εύλογη αξία αποτιμήθηκαν σε κόστος. Για τον προσδιορισμό της Εύλογης Αξίας δείτε σημείωση 28. Η αποτίμηση σε Εύλογη αξία γίνεται μέσω της Κατάστασης Λοιπού Συνολικού Εισοδήματος (FVOCI).

VI. ΣΗΜΕΙΩΣΕΙΣ ΕΠΙ ΤΩΝ ΟΙΚΟΝΟΜΙΚΩΝ ΚΑΤΑΣΤΑΣΕΩΝ ΤΗΣ 31 ΔΕΚΕΜΒΡΙΟΥ 2021
15. Φόρος εισοδήματος

	ΟΜΙΛΟΣ		ΕΤΑΙΡΕΙΑ	
	2021	2020	2021	2020
	€ '000	€ '000	€ '000	€ '000
Τρέχων φόρος	(20.201)	(12.165)	(16.203)	(8.685)
Αναβαλλόμενος Φόρος (Έξοδο)/Έσοδο	1.699	2.747	3.992	3.253
Φόρος Έξοδο	(18.502)	(9.417)	(12.211)	(5.432)
Συμφωνία φόρου				
Λογιστικό Κέρδος/(ζημία) προ φόρων	132.417	38.783	100.456	22.592
Φορολογικός συντελεστής	22%	24%	22%	24%
Στον φορολογικό συντελεστή	(29.132)	(9.308)	(22.100)	(5.373)
Μη εκπιπτόμενα έξοδα για φορολογικούς σκοπούς	(3.564)	(2.178)	(1,098)	(1.152)
Απαλλασσόμενα έσοδα	138	1.788	621	851
Επίδραση φορολογικών συντελεστών αλλοδαπής	3.592	1.401	-	-
Ζημιές τρέχοντος έτους που δεν αναγνωρίζεται αναβαλ. Φόρος	(72)	(329)	-	-
Αλλαγή φορολ. Συντελεστή - Εισαγωγή νέου Φόρου	4.524	-	3.712	-
Λοιποί φόροι	(10)	16	-	242
Φόρος μόνιμων διαφορών	6.394	(798)	7.173	-
Αντιστροφή αναβαλ. Φορολογικής απαίτησης	-	(2)	-	-
Μεταβολή φόρου προηγούμενων ετών	(372)	(6)	(518)	-
	(14)% (18.503)	(14)% (9.417)	(14)% (12.211)	(14)% (5.432)
Φόρος που αναφέρεται στην Κατάσταση Αποτελεσμάτων	(18.503)	(9.417)	(12.211)	(5.432)

Οι αναβαλλόμενες φορολογικές απαιτήσεις που προκύπτουν από μεταφερόμενες φορολογικές ζημιές προς συμψηφισμό σε μελλοντικές χρήσεις καθώς αναγνωρίζονται μόνο εφόσον είναι πιθανό ότι θα συμψηφιστούν με φορολογικά κέρδη που θα προκύψουν μελλοντικά με βάση το εγκεκριμένο επιχειρηματικό πλάνο του Ομίλου. Ο Όμιλος και η Εταιρεία δεν έχουν φορολογικές ζημιές για τις οποίες να έχουν αναγνωρίσει φορολογικές απαιτήσεις για την κλειόμενη χρήση του 2021.

VI. ΣΗΜΕΙΩΣΕΙΣ ΕΠΙ ΤΩΝ ΟΙΚΟΝΟΜΙΚΩΝ ΚΑΤΑΣΤΑΣΕΩΝ ΤΗΣ 31 ΔΕΚΕΜΒΡΙΟΥ 2021

Με το Ν.4799/2021 μειώθηκε ο συντελεστής φορολογίας σε 22% για τα εισοδήματα νομικών προσώπων του φορολογικού έτους 2021 και εφεξής, έναντι 24% που ίσχυε την αντίστοιχη προηγούμενη περίοδο της χρήσης του 2020. Η επίδραση της αλλαγής του φορολογικού ανήλθε σε Ευρώ 4,5 εκ. και 3,7 εκ. για τον Όμιλο και την Εταιρεία αντίστοιχα.

Οι διατάξεις του άρθρου 49 και της παρ. 9 του άρθρου 72 του Ν.4172/2013, όπως τροποποιήθηκε με το άρθρο 4607/2019, αναφορικά με την υποκεφαλαιοδότηση τέθηκαν σε εφαρμογή με συντελεστές επί του EBITDA 30%. Οι δαπάνες τόκων που δεν εκπίπτουν μεταφέρονται χωρίς χρονικό περιορισμό για έκπτωση από τα ακαθάριστα έσοδα.

Για την χρήση 2021, η Εταιρεία και οι θυγατρικές αυτής, έχουν υπαχθεί στο φορολογικό έλεγχο των Ορκωτών Ελεγκτών Λογιστών που προβλέπεται από τις διατάξεις του άρθρου 65Α του Ν. 4174/2013. Ο έλεγχος αυτός βρίσκεται σε εξέλιξη και η σχετική έκθεση φορολογικής συμμόρφωσης αναμένεται να χορηγηθεί μετά τη δημοσίευση των οικονομικών καταστάσεων της χρήσεως που έληξε την 31η Δεκεμβρίου 2021. Το αποτέλεσμα του ελέγχου εκτιμούμε ότι δεν θα έχει σημαντική επίδραση στις Οικονομικές Καταστάσεις.

Οι ανέλεγκτες χρήσεις των εταιρειών του Ομίλου αναφέρονται στη σημείωση 30.

VI. ΣΗΜΕΙΩΣΕΙΣ ΕΠΙ ΤΩΝ ΟΙΚΟΝΟΜΙΚΩΝ ΚΑΤΑΣΤΑΣΕΩΝ ΤΗΣ 31 ΔΕΚΕΜΒΡΙΟΥ 2021

Κίνηση της φορολογικής απαίτησης και υποχρέωσης αναλύεται ως ακολούθως:

ΟΜΙΛΟΣ									
€ '000	Υπόλοιπο την 1 Ιανουαρίου 2020	Στην Κατάσταση Αποτελεσμάτων	Στην Κατάσταση Λοιπών Συνολικών Εισοδημάτων	Αλλαγή στη λογιστική πολιτική	Λοιπά	Καθαρό Υπόλοιπο την 31 Δεκεμβρίου 2020	Αναβλ. Φορολ. Απαιτήσεις	Αναβλ. Φορολ. Υποχρεώσεις	
Ενσώματα Πάγια	(53.110)	2.097	-	-	-	(51.013)	32	(51.045)	
Δικαιώματα χρήσης ενσώματων παγίων	(512)	980	-	-	-	469	670	(201)	
Άυλα Πάγια	(11.361)	(51)	-	-	-	(11.412)	22	(11.434)	
Επενδύσεις σε Ακίνητα	(370)	(2)	-	-	-	(372)	202	(573)	
Λοιπές συμμετοχές	202	(202)	(43)	-	-	(43)	-	(43)	
Παράγωγα	(270)	32	(655)	-	-	(893)	(104)	(788)	
Αποθέματα	(476)	(892)	-	-	-	(1.368)	13	(1.381)	
Δάνεια	222	(126)	-	-	-	96	138	(42)	
Παροχές προς το προσωπικό	3.960	35	91	1.815	-	2.271	4.243	-	
Προβλέψεις / Δεδουλευμένα έξοδα	1.912	38	-	-	-	1.950	1.956	(6)	
Αναβ. Έσοδα	12	(164)	-	-	-	(152)	10	(162)	
Λοιπά	2.173	1.001	-	-	41	3.215	3.253	(38)	
Υποκεφαλαιοδότηση	2	-	-	-	-	2	2	-	
Φορολ. Απαιτήσεις/(Υποχρεώσεις) πριν συμψ.	(57.616)	2.747	(607)	1.815	41	(57.248)	8.465	(65.714)	
Συμφηφισμός							(8.294)	8.294	
Καθαρές φορολ. Απαιτήσεις / (υποχρεώσεις)						(57.250)	172	(57.421)	

VI. ΣΗΜΕΙΩΣΕΙΣ ΕΠΙ ΤΩΝ ΟΙΚΟΝΟΜΙΚΩΝ ΚΑΤΑΣΤΑΣΕΩΝ ΤΗΣ 31 ΔΕΚΕΜΒΡΙΟΥ 2021
ΟΜΙΛΟΣ

€ '000	Υπόλοιπο την 1 Ιανουαρίου 2021	Στην Κατάσταση Αποτελεσμάτων	Στην Κατάσταση Λοιπών Συνολικών Εισοδημάτων	Απόκτηση μέσω συνένωσης ή απορρόφησης επιχειρήσεων	Αλλαγή φορολ. Συντελεστή στην κατάσταση αποτελεσμάτων	Αλλαγή φορολ. Συντελεστή στην κατάσταση συνολικού εισοδήματος	Λοιπά	Καθαρό Υπόλοιπο την 31 Δεκεμβρίου 2021	Αναβλ. Φορολ. Απαιτήσεις	Αναβλ. Φορολ. Υποχρεώσεις
Ενσώματα Πάγια	(51.013)	(4.590)	-	327	4.022	-	-	(51.254)	-	(51.254)
Δικαιώματα χρήσης ενσώματων παγίων	469	33	-	(9)	(61)	-	-	432	432	-
Άυλα Πάγια	(11.412)	77	-	4	912	-	-	(10.419)	-	(10.419)
Επενδύσεις σε Ακίνητα	(372)	12	-	-	48	-	-	(312)	-	(312)
Λοιπές συμμετοχές	(43)	995	-	-	4	-	-	956	956	-
Παράγωγα	(893)	(30)	(473)	-	(6)	(3)	-	(1.404)	-	(1.404)
Αποθέματα	(1.368)	(676)	-	126	122	-	-	(1.796)	-	(1.796)
Δάνεια	96	(85)	-	-	(9)	-	-	2	2	-
Παροχές προς το προσωπικό	2.271	558	101	37	(562)	1	-	2.406	2.406	-
Προβλέψεις / Δεδουλευμένα έξοδα	1.950	256	-	34	(170)	-	-	2.070	2.070	-
Αναβ. Έσοδα	(152)	55	-	-	38	-	-	(59)	-	(59)
Λοιπά	3.215	569	-	75	187	-	1	4.048	4.048	-
Μεταφερόμενες Φορολ. Ζημιές & υποκεφαλαιοδότηση	2	-	-	-	-	-	-	2	2	-
Φορολ. Απαιτήσεις/(Υποχρεώσεις) πριν συμψ.	(57.250)	(2.826)	(372)	595	4.524	(2)	1	(55.327)	9.917	(65.245)
Συμφηφισμός									(8.238)	8.238
Καθαρές φορολ. Απαιτήσεις / (υποχρεώσεις)								(55.327)	1.679	(57.006)

VI. ΣΗΜΕΙΩΣΕΙΣ ΕΠΙ ΤΩΝ ΟΙΚΟΝΟΜΙΚΩΝ ΚΑΤΑΣΤΑΣΕΩΝ ΤΗΣ 31 ΔΕΚΕΜΒΡΙΟΥ 2021

ΕΤΑΙΡΕΙΑ	Υπόλοιπο την 1 Ιανουαρίου 2020	Στην Κατάσταση Αποτελεσμάτων	Στην Κατάσταση Λοιπών Συνολικών Εισοδημάτων	Αλλαγή στη λογιστική πολιτική	Καθαρό Υπόλοιπο την 31 Δεκεμβρίου 2020	Αναβλ. Φορολ. Απαιτήσεις	Αναβλ. Φορολ. Υποχρεώσεις
€ '000							
Ενσώματα Πάγια	(42.171)	2.421	-	-	(39.750)	-	(39.750)
Δικαιώματα χρήσης ενσώματων παγίων	(308)	968	-	-	660	660	-
Άυλα Πάγια	(10.982)	(52)	-	-	(11.034)	-	(11.034)
Επενδύσεις σε Ακίνητα	(572)	(2)	-	-	(573)	-	(573)
Λοιπές συμμετοχές	202	(202)	-	-	-	-	-
Παράγωγα	(246)	318	(578)	-	(506)	-	(506)
Αποθέματα	(579)	(761)	-	-	(1.340)	-	(1.340)
Δάνεια	205	(67)	-	-	138	138	-
Παροχές προς το προσωπικό	2.750	36	57	(1.303)	1.540	1.540	-
Προβλέψεις / Δεδουλευμένα έξοδα	1.516	(115)	-	-	1.401	1.401	-
Αναβ. Έσοδα	34	(161)	-	-	(128)	-	(128)
Λοιπά	1.201	869	-	-	2.070	2.070	-
Φορολ. Απαιτήσεις/(Υποχρεώσεις) πριν συμψ.	(48.950)	3.253	(521)	(1.303)	(47.521)	5.810	(53.330)
Συμψηφισμός						(5.810)	5.810
Καθαρές φορολ. Απαιτήσεις / (υποχρεώσεις)					(47.521)	-	(47.521)

VI. ΣΗΜΕΙΩΣΕΙΣ ΕΠΙ ΤΩΝ ΟΙΚΟΝΟΜΙΚΩΝ ΚΑΤΑΣΤΑΣΕΩΝ ΤΗΣ 31 ΔΕΚΕΜΒΡΙΟΥ 2021

€ '000	Υπόλοιπο την 1 Ιανουαρίου 2021	Στην Κατάσταση Αποτελεσμάτων	Στην Κατάσταση Λοιπών Συνολικών Εισοδημάτων	Απόκτηση μέσω συνένωσης ή απορρόφησης επιχειρήσεων	Αλλαγή φορολ. Συντελεστή στην κατάσταση αποτελεσμάτων	Αλλαγή φορολ. Συντελεστή στην κατάσταση συνολικού εισοδήματος	Λοιπά	Καθαρό Υπόλοιπο την 31 Δεκεμβρίου 2021	Αναβλ. Φορολ. Απαιτήσεις	Αναβλ. Φορολ. Υποχρεώσεις
Ενσώματα Πάγια	(39.750)	(2.371)	-	(3.856)	3.152	-	-	(42.825)	-	(42.825)
Δικαιώματα χρήσης ενσώματων παγίων	660	11	-	-	(55)	-	-	617	617	
Άυλα Πάγια	(11.034)	(319)	-	9	913	-	-	(10.430)	-	(10.430)
Επενδύσεις σε Ακίνητα	(573)	12	-	-	48	-	-	(514)	-	(514)
Λοιπές συμμετοχές	-	-	-	(39)	-	-	-	(39)	-	(39)
Παράγωγα	(506)	(319)	(422)	114	(6)	-	-	(1.138)	-	(1.138)
Αποθέματα	(1.340)	(599)	-	(7)	111	-	-	(1.835)	-	(1.835)
Δάνεια	138	(107)	-	(30)	(12)	-	-	(10)	-	(10)
Παροχές προς το προσωπικό	1.540	492	72	88	(538)	2	-	1.655	1.655	
Προβλέψεις / Δεδουλευμένα έξοδα	1.401	412	-	390	(118)	-	-	2.085	2.085	
Αναβ. Έσοδα	(128)	-	-	(35)	-	-	-	(162)	-	(162)
Λοιπά	2.070	3.066	-	280	217	-	-	5.633	5.633	
Φορολ. Απαιτήσεις/(Υποχρεώσεις) πριν συμψ.	(47.521)	280	(351)	(3.085)	3.712	2	-	(46.963)	9.990	(56.953)
Συμφηφισμός									(9.990)	9.990
Καθαρές φορολ. Απαιτήσεις / (υποχρεώσεις)								(46.963)	-	(46.963)

VI. ΣΗΜΕΙΩΣΕΙΣ ΕΠΙ ΤΩΝ ΟΙΚΟΝΟΜΙΚΩΝ ΚΑΤΑΣΤΑΣΕΩΝ ΤΗΣ 31 ΔΕΚΕΜΒΡΙΟΥ 2021

Η κίνηση της αναβαλλόμενης φορολογίας στη κατάσταση λοιπών συνολικών εισοδημάτων είχε ως ακολούθως:

ΟΜΙΛΟΣ	2021			2020		
	Προ φόρων	Φόρος (έξοδο) / έσοδο	Μετά φόρων	Προ φόρων	Φόρος (έξοδο) / έσοδο	Μετά φόρων
€ '000						
Ποσά που αναγνωρίστηκαν στα Συνολικά Εισοδήματα						
Υποχρέωση παροχών προσωπικού	(343)	102	(241)	(424)	91	(333)
Συμμετοχικοί τίτλοι μέσω λοιπών συνολικών εισοδημάτων - καθαρή αλλαγή στην εύλογη αξία	-	-	-	178	(43)	135
Συναλλαγματικές διαφορές	(132)	-	(132)	(1.145)	-	(1.145)
Κέρδη / (ζημιές) από αποτίμηση παραγώγων για αντιστάθμιση κινδύνου - αποτελεσματική	3.300	(725)	2.575	3.899	(656)	3.243
Κέρδη / (ζημιές) από αποτίμηση παραγώγων για αντιστάθμιση κινδύνου - μεταφορά στο αποτέλεσμα	(432)	249	(183)	8	1	9
Λοιπές κινήσεις	49	-	49	(314)	-	(314)
Σύνολο	2.442	(374)	2.069	2.203	(606)	1.597
ΕΤΑΙΡΕΙΑ						
€ '000						
Ποσά που αναγνωρίστηκαν στα Συνολικά Εισοδήματα						
Υποχρέωση παροχών προσωπικού	(335)	74	(262)	(237)	57	(180)
Κέρδη / (ζημιές) από αποτίμηση παραγώγων για αντιστάθμιση κινδύνου - αποτελεσματική	4.144	(912)	3.232	2.642	(634)	2.008
Κέρδη / (ζημιές) από αποτίμηση παραγώγων για αντιστάθμιση κινδύνου - μεταφορά στο αποτέλεσμα	(2.033)	489	(1.544)	(235)	56	(178)
Σύνολο	1.776	(349)	1.427	2.170	(521)	1.649

16. Αποθέματα

	ΟΜΙΛΟΣ		ΕΤΑΙΡΕΙΑ	
	2021	2020	2021	2020
	€ '000	€ '000	€ '000	€ '000
Εμπορεύματα	11.161	1.887	1.835	1.049
Προϊόντα έτοιμα	176.994	116.840	113.208	73.083
Ημιτελή	184.890	135.258	135.609	89.800
Υποπροϊόντα & υπολείμματα	59.498	36.053	35.530	19.448
Παραγωγή σε εξέλιξη	14.527	9.660	3.480	2.160
Α' & Β' ύλες	155.858	116.251	73.197	56.032
Αναλώσιμα υλικά	10.720	9.379	5.929	5.660
Είδη συσκευασίας	2.453	1.960	825	637
Ανταλλακτικά	81.504	76.487	67.126	60.946
Σύνολο	697.605	503.773	436.739	308.816

Τα αποθέματα παρουσιάζονται στην καθαρή ρευστοποιήσιμη αξία τους, η οποία είναι η αναμενόμενη τιμή πώλησης αυτών μείον τα απαιτούμενα για την πώληση έξοδα.

VI. ΣΗΜΕΙΩΣΕΙΣ ΕΠΙ ΤΩΝ ΟΙΚΟΝΟΜΙΚΩΝ ΚΑΤΑΣΤΑΣΕΩΝ ΤΗΣ 31 ΔΕΚΕΜΒΡΙΟΥ 2021
17. Εμπορικές και Λοιπές Απαιτήσεις

	ΟΜΙΛΟΣ		ΕΤΑΙΡΕΙΑ	
	2021	2020	2021	2020
	€ '000	€ '000	€ '000	€ '000
Πελάτες	141.509	85.044	66.475	32.322
Μείον: Προβλέψεις απομείωσης	(8.520)	(8.431)	(6.175)	(5.315)
Απαιτήσεις από συνδεδεμένα μέρη	117.724	139.164	162.543	179.772
Απαιτήσεις από πελάτες	250.712	215.777	222.843	206.779
Προκαταβολές	3.521	1.597	551	710
Τρέχουσες λοιπές φορολογικές απαιτήσεις	29.289	27.957	21.977	20.915
Λοιποί χρεώστες	11.535	3.477	4.475	1.657
Λοιπές απαιτήσεις	3.397	6.008	2.123	2.704
Μείον: Προβλέψεις απομείωσης	(211)	(211)	(211)	(211)
Σύνολο	298.243	254.606	251.758	232.555
Μη Κυκλοφορούν Ενεργητικό				
Μακροπρόθεσμες απαιτήσεις κατά συνδεδεμένων επιχ/σεων	2.700	877	1.091	811
Μακροπρόθεσμες απαιτήσεις	2.347	1.871	1.799	1.592
Σύνολο	5.048	2.748	2.890	2.403
Σύνολο απαιτήσεων	303.290	257.354	254.647	234.958

Η πρόβλεψη για επισφαλείς πελάτες σχηματίζεται στα υπόλοιπα πελατών τα οποία η Διοίκηση του Ομίλου θεωρεί επισφαλή ως προς την είσπραξη τους μείον την αναμενόμενη αποζημίωση από τις ασφαλιστικές.

VI. ΣΗΜΕΙΩΣΕΙΣ ΕΠΙ ΤΩΝ ΟΙΚΟΝΟΜΙΚΩΝ ΚΑΤΑΣΤΑΣΕΩΝ ΤΗΣ 31 ΔΕΚΕΜΒΡΙΟΥ 2021
18. Παράγωγα

	ΟΜΙΛΟΣ		ΕΤΑΙΡΕΙΑ	
	2021	2020	2021	2020
	€ '000	€ '000	€ '000	€ '000
Μη κυκλοφορούν ενεργητικό				
Συμβόλαια μελλοντικής εκπλήρωσης (future contracts)				
Σύνολο	-	64	-	64
	-	64	-	64
Κυκλοφορούν ενεργητικό				
Προθεσμιακές συμβάσεις συναλλάγματος (forwards) για αντιστάθμιση ταμειακών ροών	214	1.305	139	1.219
Συμβόλαια μελλοντικής εκπλήρωσης (future contracts)	6.065	4.171	3.050	2.126
Προθεσμιακές συμβάσεις αερίου (Commodity Forward Start Swaps) για αντιστάθμιση ταμειακών ροών	7.847	-	7.847	-
Σύνολο	14.125	5.477	11.037	3.346
Μακροπρόθεσμες υποχρεώσεις				
Συμβόλαια μελλοντικής εκπλήρωσης (future contracts)	-	270	-	270
Προθεσμιακές συμβάσεις αερίου (Commodity Forward Start Swaps) για αντιστάθμιση ταμειακών ροών	3.205	-	3.205	-
Σύνολο	3.205	270	3.205	270
Βραχυπρόθεσμες υποχρεώσεις				
Προθεσμιακές συμβάσεις συναλλάγματος (forwards) για αντιστάθμιση ταμειακών ροών	1.055	275	386	61
Συμβόλαια μελλοντικής εκπλήρωσης (future contracts)	2.053	1.637	2.053	1.036
Σύνολο	3.108	1.912	2.439	1.097

Για τον Όμιλο και την Εταιρεία τα αποτελέσματα από τις εκκαθαρισμένες πράξεις διαχείρισης του χρηματοοικονομικού κινδύνου παραγώγων επί μετάλλων, παραγώγων συναλλάγματος και αερίου που καταχωρήθηκαν στην Κατάσταση του Λογαριασμού Αποτελεσμάτων κατά τη χρήση 2021 και 2020 περιλαμβάνονται στο κονδύλι Κόστος Πωληθέντων.

Το ποσό από τα Κέρδη / (ζημιές) από αποτίμηση παραγώγων για αντιστάθμιση κινδύνου που μεταφέρθηκε στο αποτέλεσμα σε επίπεδο Ομίλου για το 2021 ανήλθε σε κέρδος 432 χιλιάδες ευρώ (2020: ζημίας 8 χιλ. ευρώ) και σε επίπεδο Εταιρείας κέρδος 2.033 χιλιάδες ευρώ (2020: κέρδος 235 χιλιάδες ευρώ). Η συνολική επίδραση των παραγώγων που διακανονίστηκαν εντός της χρήσης καθώς και της προηγούμενης χρήσης στην Κατάσταση Αποτελεσμάτων είχε ως ακολούθως:

	ΟΜΙΛΟΣ		ΕΤΑΙΡΕΙΑ	
	2021	2020	2021	2020
	€ '000	€ '000	€ '000	€ '000
(Κέρδη) / ζημιές από παράγωγα	(6.532)	6.182	(12.691)	6.919

VI. ΣΗΜΕΙΩΣΕΙΣ ΕΠΙ ΤΩΝ ΟΙΚΟΝΟΜΙΚΩΝ ΚΑΤΑΣΤΑΣΕΩΝ ΤΗΣ 31 ΔΕΚΕΜΒΡΙΟΥ 2021

Η επίδραση των παραγώγων στην Καθαρή Θέση είχε ως ακολούθως:

	ΟΜΙΛΟΣ		ΕΤΑΙΡΕΙΑ	
	2021	2020	2021	2020
	€ '000	€ '000	€ '000	€ '000
Κέρδη / (ζημιές) από αποτίμηση παραγώγων για αντιστάθμιση κινδύνου - αποτελεσματική	3.300	3.899	4.144	2.642
Κέρδη / (ζημιές) από αποτίμηση παραγώγων για αντιστάθμιση κινδύνου - μεταφορά στο αποτέλεσμα	(432)	8	(2.033)	(235)
Αναλογούν φόρος	(476)	(655)	(422)	(578)
Σύνολο	2.392	3.252	1.689	1.829

19. Ταμειακά Διαθέσιμα και Ισοδύναμα Αυτών

	ΟΜΙΛΟΣ		ΕΤΑΙΡΕΙΑ	
	2021	2020	2021	2020
	€ '000	€ '000	€ '000	€ '000
Διαθέσιμα στο ταμείο	17	306	6	16
Βραχυπρόθεσμες τραπεζικές καταθέσεις	91.127	33.532	57.237	12.611
Σύνολο	91.144	33.838	57.242	12.627

Οι τραπεζικές καταθέσεις τοκίζονται με μεταβλητά επιτόκια βάσει των ισχυόντων επιτοκίων της διατραπεζικής αγοράς. Οι βραχυπρόθεσμες τραπεζικές είναι σε τραπεζικά ιδρύματα, με Moody's rating από A2 έως Caa2.

Στη σημείωση 27.γ που αναφέρεται στο συναλλαγματικό κίνδυνο της εταιρείας παρουσιάζεται ανάλυση των διαθεσίμων ανά ξένο νόμισμα.

20. Μετοχικό κεφάλαιο και αποθεματικά
(α) Μετοχικό κεφάλαιο και Διαφορά υπέρ το άρτιο

Μετά την ολοκλήρωση της συγχώνευσης δια απορρόφησης της «ΕΛΒΑΛ ΕΛΛΗΝΙΚΗ ΒΙΟΜΗΧΑΝΙΑ ΑΛΟΥΜΙΝΟΥ ΑΝΩΝΥΜΟΣ ΕΤΑΙΡΕΙΑ» από την «ΧΑΛΚΟΡ ΑΝΩΝΥΜΗ ΕΤΑΙΡΕΙΑ ΕΠΕΞΕΡΓΑΣΙΑΣ ΜΕΤΑΛΛΩΝ», το μετοχικό κεφάλαιο της Εταιρείας ανέρχεται σε Ευρώ 146.344.218 (2020: Ευρώ 146.344.218) διαιρούμενο σε 375.241.586 (2020: 375.241.586) κοινές ανώνυμες μετοχές ονομαστικής αξίας Ευρώ 0,39 (2020: Ευρώ 0,39) έκαστη που διαπραγματεύονται στο Χρηματιστήριο Αθηνών.

Η διαφορά υπέρ το άρτιο Ευρώ 65.030.285 θεωρείται συμπλήρωμα του μετοχικού κεφαλαίου και προέκυψε από την έκδοση μετοχών έναντι μετρητών σε αξία μεγαλύτερη της ονομαστικής τους αξίας.

Το μετοχικό κεφάλαιο της ΕΛΒΑΛΧΑΛΚΟΡ προέκυψε ως ακολούθως:

Το μετοχικό κεφάλαιο της Χαλκός ήταν ύψους Ευρώ 38.486.258,26 διαιρούμενο σε 101.279.627 κοινές ονομαστικές μετά ψήφου μετοχές, ονομαστικής αξίας €0,38 η κάθε μία. Το μετοχικό κεφάλαιο της Ελβάλ ανήρχετο σε € 105.750.180,62 διαιρούμενο σε 27.046.082 ανώνυμες μετοχές με ονομαστική αξία € 3,91 έκαστη.

VI. ΣΗΜΕΙΩΣΕΙΣ ΕΠΙ ΤΩΝ ΟΙΚΟΝΟΜΙΚΩΝ ΚΑΤΑΣΤΑΣΕΩΝ ΤΗΣ 31 ΔΕΚΕΜΒΡΙΟΥ 2021

Η Συγχώνευση είχε ως αποτέλεσμα την αύξηση του μετοχικού κεφαλαίου της Χαλκόρ κατά:

- ποσό € 105.750.180,62 που αντιστοιχεί στο μετοχικό κεφάλαιο της Ελβάλ,
- ποσό € 2.107.779,66 που αντιστοιχεί σε κεφαλαιοποίηση αποθεματικών για σκοπούς στρωγγυλοποίησης της τιμής της μετοχής της προκύπτουσας εταιρείας.

Ως εκ τούτου το σημερινό μετοχικό κεφάλαιο της «ΕΛΒΑΛΧΑΛΚΟΡ ΕΛΛΗΝΙΚΗ ΒΙΟΜΗΧΑΝΙΑ ΧΑΛΚΟΥ ΚΑΙ ΑΛΟΥΜΙΝΙΟΥ ΑΝΩΝΥΜΟΣ ΕΤΑΙΡΕΙΑ» αυξήθηκε από € 38.486.258,26 σε €146.344.218,54 με την έκδοση 273.961.959 νέων μετοχών υπέρ των μετόχων της Ελβάλ και ο συνολικός αριθμός μετοχών ανήλθε σε 375.241.586 μετοχές με ονομαστική αξία €0,39.

(β) Αποθεματικά

	ΟΜΙΛΟΣ		ΕΤΑΙΡΕΙΑ	
	2021	2020	2021	2020
	€ '000	€ '000	€ '000	€ '000
Τακτικό αποθεματικό	12.138	10.326	7.987	7.363
Αποθεματικά αντιστάθμισης κινδύνου	6.012	3.619	2.640	1.355
Ειδικά αποθεματικά	44.899	44.899	43.376	43.376
Αφορολόγητα αποθεματικά	176.463	176.463	176.759	176.463
Έκτακτα αποθεματικά	6.713	6.713	6.739	6.713
Λοιπά αποθεματικά	622	622	622	622
Αποθεματικό συνένωσης/απορρόφησης επιχειρήσεων	46.144	69.588	49.303	83.153
Συναλλαγματικές Διαφορές	(1.572)	(1.440)	-	-
Σύνολο	291.419	310.791	287.425	319.045

Τακτικό αποθεματικό

Σύμφωνα με το άρθρο 158 του Ν.4548/2018, οι εταιρείες υποχρεούνται, από τα κέρδη της χρήσης, να σχηματίσουν το ένα εικοστό (1/20) τουλάχιστον των καθαρών κερδών για σχηματισμό τακτικού αποθεματικού. Η αφαίρεση για σχηματισμό αποθεματικού παύει να είναι υποχρεωτική, μόλις τούτο φθάσει το ένα τρίτο (1/3) τουλάχιστον του κεφαλαίου. Το τακτικό αποθεματικό χρησιμοποιείται αποκλειστικά πριν από κάθε διανομή μερίσματος προς εξίσωση του τυχόν χρεωστικού υπολοίπου της κατάστασης αποτελεσμάτων. Κατ' εφαρμογή των αποφάσεων των Γενικών Συνελεύσεων ο Όμιλος και η Εταιρεία σχημάτισαν αποθεματικά 1,8 εκ. ευρώ και 0,6 εκ. ευρώ. Για τη χρήση του 2021 το Διοικητικό Συμβούλιο θα προτείνει προς τη Γενική Συνέλευση μέρισμα €0,03 ανά μετοχή.

Αφορολόγητα και ειδικά αποθεματικά

Τα Αφορολόγητα και Ειδικά Αποθεματικά αφορούν μη διανεμηθέντα κέρδη τα οποία απαλλάσσονται της φορολογίας βάσει ειδικών διατάξεων αναπτυξιακών νόμων (υπό την προϋπόθεση ότι υπάρχουν επαρκή κέρδη για το σχηματισμό τους). Τα αποθεματικά από απαλλασσόμενα της φορολογίας έσοδα και τα αποθεματικά φορολογηθέντα κατ' ειδικό τρόπο αφορούν έσοδα από τόκους και έχει γίνει παρακράτηση φόρου στην πηγή. Πέραν των τυχόν προπληρωθέντων φόρων τα αποθεματικά αυτά υπόκεινται σε φορολόγηση στην περίπτωση διανομής τους. Για τα ανωτέρω αφορολόγητα αποθεματικά δεν έχουν λογιστικοποιηθεί αναβαλλόμενοι φόροι σε περίπτωση διανομής τους.

VI. ΣΗΜΕΙΩΣΕΙΣ ΕΠΙ ΤΩΝ ΟΙΚΟΝΟΜΙΚΩΝ ΚΑΤΑΣΤΑΣΕΩΝ ΤΗΣ 31 ΔΕΚΕΜΒΡΙΟΥ 2021
Συναλλαγματικές διαφορές ενοποίησης

Οι συναλλαγματικές διαφορές ενοποίησης αφορούν τις διαφορές που προκύπτουν από την μετατροπή των οικονομικών καταστάσεων των θυγατρικών εταιριών, που είναι σε ξένο νόμισμα, στο νόμισμα της Μητρικής Εταιρείας που είναι σε Ευρώ.

Αποθεματικά αντιστάθμισης κινδύνου

Τα αποθεματικά εύλογης αξίας περιλαμβάνουν το αποτελεσματικό μέρος των αλλαγών στην εύλογη αξία των χρηματοοικονομικών παραγώγων τα οποία έχουν χαρακτηριστεί στην λογιστική της αντιστάθμισης. Τα αποθεματικά αυτά ανακυκλώνονται μεταγενέστερα στο λογαριασμό αποτελεσμάτων όταν το αντικείμενο της αντιστάθμισης επηρεάσει το αποτέλεσμα.

Αποθεματικό συνένωσης/απορρόφησης επιχειρήσεων

Το αποθεματικό συνένωσης απορρόφησης επιχειρήσεων περιλαμβάνει τη διαφορά μεταξύ του τιμήματος της απόκτησης και της ονομαστικής αξίας των μετοχών που εκδίδονται.

21. Κέρδη ανά μετοχή

	ΟΜΙΛΟΣ		ΕΤΑΙΡΕΙΑ	
	2021	2020	2021	2020
Κέρδη που αναλογούν στους μετόχους της μητρικής (σε χιλ. ΕΥΡΩ)	111.689	28.309	88.245	16.954
Σταθμισμένος μέσος όρος του αριθμού μετοχών	375.241.586	375.241.586	375.241.586	375.241.586
Βασικά κέρδη ανά μετοχή (ΕΥΡΩ ανά μετοχή)	0,2976	0,0754	0,2352	0,0452

Τα βασικά κέρδη ανά μετοχή υπολογίζονται διαιρώντας τα καθαρά κέρδη (ζημίες) που αναλογούν στους μετόχους της μητρικής με το σταθμισμένο μέσο όρο των κοινών μετοχών, εξαιρώντας το μέσο όρο κοινών μετοχών που έχουν αποκτηθεί από τον Όμιλο και διακρατούνται ως ίδιες μετοχές.

VI. ΣΗΜΕΙΩΣΕΙΣ ΕΠΙ ΤΩΝ ΟΙΚΟΝΟΜΙΚΩΝ ΚΑΤΑΣΤΑΣΕΩΝ ΤΗΣ 31 ΔΕΚΕΜΒΡΙΟΥ 2021
22. Δάνεια και Υποχρεώσεις από Μισθώσεις

	ΟΜΙΛΟΣ		ΕΤΑΙΡΕΙΑ	
	2021	2020	2021	2020
	€ '000	€ '000	€ '000	€ '000
Μακροπρόθεσμος				
Τραπεζικός δανεισμός	111.534	164.907	62.489	104.853
Ομολογιακά Δάνεια	550.577	287.798	536.702	277.485
Υποχρεώσεις μίσθωσης	10.392	10.480	6.543	9.222
Σύνολο	672.504	463.186	605.734	391.561
Βραχυπρόθεσμος				
Τραπεζικός δανεισμός	92.264	118.078	10.328	67.497
Τρέχων κομμάτι μακροπρόθεσμου Τραπεζικού δανεισμού	55.501	28.855	45.012	19.383
Ομολογιακά Δάνεια	53.144	42.738	49.461	40.116
Υποχρεώσεις μίσθωσης	4.785	3.992	3.412	3.278
Σύνολο	205.694	193.663	108.212	130.273
Συνολικός Δανεισμός	878.198	656.849	713.946	521.834
Μεταξύ 1 και 2 ετών	103.512	240.809	84.610	226.739
Μεταξύ 2 και 5 ετών	257.398	176.576	211.261	119.172
Πάνω από 5 έτη	311.594	45.800	309.862	45.649
Σύνολο	672.504	463.186	605.734	391.561

Εντός του πρώτου εξαμήνου η ΕΛΒΑΛΧΑΛΚΟΡ υπέγραψε κοινό ομολογιακό δάνειο, συνολικού ύψους σαράντα εκατ. ευρώ (€40.000.000) με την «ΤΡΑΠΕΖΑ ΠΕΙΡΑΙΩΣ Ανώνυμος Εταιρεία», με σκοπό την χρηματοδότηση για την κάλυψη τρεχουσών και ευρύτερων επιχειρηματικών αναγκών. Το δάνειο είναι διάρκειας πέντε ετών και εκδίδεται στο πλαίσιο του Ν. 4548/2018.

Την 17.11.2021 άρχισε η διαπραγμάτευση στο Χρηματιστήριο Αθηνών Ομολογιακού δανείου (με κωδικό ISIN: GRC281121BD8 και ticker: ΕΛΧΑΟ1) ύψους 250 εκ. ευρώ διαιρούμενου σε 250.000 κοινές ανώνυμες άυλες Ομολογίες αξίας 1.000 ευρώ έκαστη. Το επιτόκιο των Ομολογιών ορίστηκε σε 2,45% ετησίως με εξαμηνιαία καταβολή. Η διάρκεια του δανείου είναι επτά (7) έτη και αποπληρωμή του κεφαλαίου είναι στη λήξη.

Τον Δεκέμβριο του 2021 η Εταιρεία υπέγραψε δύο ομολογιακά δάνεια. Το ένα ύψους 140 εκ. ευρώ, με τις «ΕΘΝΙΚΗ ΤΡΑΠΕΖΑ ΤΗΣ ΕΛΛΑΔΟΣ Α.Ε.», «ΑΛΦΑ ΤΡΑΠΕΖΑ ΑΝΩΝΥΜΗ ΕΤΑΙΡΙΑ», «ΤΡΑΠΕΖΑ ΠΕΙΡΑΙΩΣ ΑΝΩΝΥΜΟΣ ΕΤΑΙΡΕΙΑ» και την «ΤΡΑΠΕΖΑ EUROBANK ΑΝΩΝΥΜΗ ΕΤΑΙΡΕΙΑ», η οποία λειτουργεί και ως εκπρόσωπος των ομολογιούχων. Από το ανωτέρω ποσό, ποσό 88 εκ. ευρώ θα κατευθυνθεί στην αναχρηματοδότηση υφιστάμενου ομολογιακού δανείου και ποσό 52 εκ. ευρώ για την χρηματοδότηση γενικών επιχειρηματικών σκοπών της Εταιρείας. Το δάνειο είναι διάρκειας επτάμιση ετών (7,5 ετών) και εκδίδεται κατά τις διατάξεις του ν. 4548/2018 σε συνδυασμό με το άρθρο 14 του ν. 3156/2003, όπως εκάστοτε ισχύουν. Το δεύτερο, ύψους 130 εκ. ευρώ με τις «ΑΛΦΑ ΤΡΑΠΕΖΑ ΑΝΩΝΥΜΗ ΕΤΑΙΡΙΑ», «ΤΡΑΠΕΖΑ ΠΕΙΡΑΙΩΣ ΑΝΩΝΥΜΟΣ ΕΤΑΙΡΕΙΑ», «ΤΡΑΠΕΖΑ EUROBANK ΑΝΩΝΥΜΗ ΕΤΑΙΡΕΙΑ» και την «ΕΘΝΙΚΗ ΤΡΑΠΕΖΑ ΕΛΛΑΔΟΣ Α.Ε.» η οποία λειτουργεί και ως εκπρόσωπος των ομολογιούχων. Από το ανωτέρω ποσό, ποσό 102 εκ. ευρώ θα κατευθυνθεί στην αναχρηματοδότηση υφιστάμενου ομολογιακού δανείου και ποσό 28 εκ. ευρώ για την χρηματοδότηση γενικών επιχειρηματικών σκοπών της Εταιρείας. Το δάνειο είναι διάρκειας επτάμιση ετών (7,5 ετών) με δυνατότητα παράτασης έως και δύο επιπλέον ετών και εκδίδεται κατά τις διατάξεις του ν. 4548/2018 σε συνδυασμό με το άρθρο 14 του ν. 3156/2003, όπως εκάστοτε ισχύουν.

VI. ΣΗΜΕΙΩΣΕΙΣ ΕΠΙ ΤΩΝ ΟΙΚΟΝΟΜΙΚΩΝ ΚΑΤΑΣΤΑΣΕΩΝ ΤΗΣ 31 ΔΕΚΕΜΒΡΙΟΥ 2021

Κατά την 31.12.2021 ο Όμιλος και η Εταιρεία αναταξινόμησε υπόλοιπο μακροχρόνιου δανείου στην ΕΙΒ αξίας 25 εκατομμυρίων ευρώ στα βραχυπρόθεσμα δάνεια κατ' εφαρμογή της απαίτησης της παραγράφου 74 του ΔΛΠ 1, δεδομένου ότι εξασφάλισε την συναίνεση των δανειστών (waiver) για δάνεια προς συνδεδεμένες, αλλά η επιστολή απάντησης από το πιστωτικό ίδρυμα έφερε ημερομηνία μεταγενέστερη της ημερομηνία αναφοράς, ήτοι την 31.12.2021.

Δεν υπήρχαν γεγονότα αθέτησης των δανείων.

Για τη λήψη των τραπεζικών και ομολογιακών δανείων έχουν συσταθεί υποθήκες συνολικής αξίας 605 εκατομμυρίων Ευρώ σε επίπεδο Ομίλου και 344 εκατομμυρίων Ευρώ σε επίπεδο Εταιρείας αντίστοιχα.

Η εύλογη αξία των μακροπρόθεσμων δανείων προσεγγίζει την τρέχουσα αξία τους γιατί τα επιτόκια έκδοσης προσεγγίζουν τα πραγματικά.

Τα πραγματικά σταθμισμένα μέσα επιτόκια δανεισμού (βραχυπρόθεσμα και μακροπρόθεσμα) κατά την ημερομηνία του ισολογισμού ήταν:

	ΟΜΙΛΟΣ		ΕΤΑΙΡΕΙΑ	
	2021	2020	2021	2020
Ομολογιακά Δάνεια	2,62%	3,19%	2,61%	3,27%
Τραπεζικός Δανεισμός σε EUR	2,30%	2,66%	1,61%	2,38%
Τραπεζικός Δανεισμός σε USD	-	3,75%	-	3,75%
Τραπεζικός Δανεισμός σε GBP	3,57%	3,50%	3,57%	3,50%

Σε τραπεζικά δάνεια τόσο της Εταιρείας όσο και του Ομίλου, τα οποία έχουν αναληφθεί εξ ολοκλήρου από Τράπεζες περιλαμβάνονται ρήτρες αλλαγής ελέγχου που παρέχουν στους δανειστές το δικαίωμα πρόωρης καταγγελίας τους. Ο Όμιλος φροντίζει να εξασφαλίζει τη συναίνεση των ομολογιούχων ως προς τη μη τήρηση των ρητρών όταν αυτό απαιτείται.

23. Υποχρεώσεις Παροχών Προσωπικού Λόγω Εξόδου από την Υπηρεσία

Ο Όμιλος έχει εκπληρώσει τις υποχρεώσεις του για συνταξιοδοτικά προγράμματα που ορίζονται από τον νόμο. Σύμφωνα με την Ελληνική εργατική νομοθεσία οι εργαζόμενοι δικαιούνται αποζημίωση στην περίπτωση απόλυσης ή συνταξιοδότησής τους, το ύψος της οποίας ποικίλει ανάλογα με το μισθό, τα έτη υπηρεσίας και τον τρόπο της αποχώρησης (απόλυση ή συνταξιοδότηση) του εργαζομένου. Υπάλληλοι που παραιτούνται ή απολύονται αιτιολογημένα δεν δικαιούνται αποζημίωση. Η πληρωτέα αποζημίωση σε περίπτωση συνταξιοδότησης ισούται με το 40% της αποζημίωσης που θα ήταν πληρωτέα σε περίπτωση αναίτιας απόλυσης. Ο Όμιλος θεωρεί ότι αυτό είναι πρόγραμμα καθορισμένης παροχής και χρεώνει τα αποτελέσματα για δεδουλευμένες παροχές σε κάθε περίοδο με αντίστοιχη αύξηση της συνταξιοδοτικής υποχρέωσης. Οι πληρωμές παροχών που διενεργούνται στους συνταξιοδοτούμενους κάθε περίοδο χρεώνονται έναντι αυτής της υποχρέωσης. Η εμφανιζόμενη υποχρέωση παροχών προσωπικού της Εταιρείας και του Ομίλου κατά την 31η Δεκεμβρίου 2021 και 2020 αναλύεται ως ακολούθως:

VI. ΣΗΜΕΙΩΣΕΙΣ ΕΠΙ ΤΩΝ ΟΙΚΟΝΟΜΙΚΩΝ ΚΑΤΑΣΤΑΣΕΩΝ ΤΗΣ 31 ΔΕΚΕΜΒΡΙΟΥ 2021

	ΟΜΙΛΟΣ		ΕΤΑΙΡΕΙΑ	
	2021	2020	2021	2020
	€ '000	€ '000	€ '000	€ '000
Υπόλοιπο την 1 Ιανουαρίου	11.176	17.929	7.902	12.776
Ποσά που αναγνωρίστηκαν στην κατ. αποτελεσμάτων				
Τρέχον κόστος υπηρεσίας	936	814	574	543
Παρελθοντικό κόστος υπηρεσίας	383	23	224	13
Διακανονισμός/λήξη	1.612	1.074	1.254	338
Τόκος	28	68	20	48
Σύνολο επιβάρυνσης αποτελεσμάτων	2.960	1.979	2.072	942
Συμπερ. στην Κατάσταση συνολικού εισοδήματος				
Επαναπροσδιορισμός ζημιά / (κέρδος)				
-Αναλογιστική ζημιά / (κέρδος) προερχόμενο από:				
Δημογραφικές υποθέσεις	(64)	(96)	-	-
Χρηματ/κές υποθέσεις	342	377	340	161
Υποθέσεις εμπειρίας	66	143	(4)	76
Σύνολο	343	424	335	237
Λοιπά				
Απόκτηση μέσω συνένωσης ή απορρόφησης επιχειρήσεων	194	-	199	-
Παροχές πληρωτέες	(2.088)	(1.589)	(1.672)	(625)
Αλλαγή στη λογιστική πολιτική	-	(7.569)	-	(5.429)
	(1.894)	(9.157)	(1.473)	(6.054)
Υπόλοιπο την 31 Δεκεμβρίου	12.585	11.176	8.836	7.902

Οι κύριες αναλογιστικές παραδοχές που χρησιμοποιήθηκαν για λογιστικούς σκοπούς είναι οι εξής:

	ΟΜΙΛΟΣ		ΕΤΑΙΡΕΙΑ	
	2021	2020	2021	2020
Επιτόκιο προεξόφλησης	0,24%	0,29%	0,24%	0,30%
Πληθωρισμός	2,10%	1,25%	2,10%	1,25%
Μελλοντική Αύξηση μισθών	2,61%	1,73%	2,61%	1,59%

VI. ΣΗΜΕΙΩΣΕΙΣ ΕΠΙ ΤΩΝ ΟΙΚΟΝΟΜΙΚΩΝ ΚΑΤΑΣΤΑΣΕΩΝ ΤΗΣ 31 ΔΕΚΕΜΒΡΙΟΥ 2021

Τα ανωτέρω αποτελέσματα εξαρτώνται από τις υποθέσεις (οικονομικές και δημογραφικές) εκπόνησης της αναλογιστικής μελέτης. Έτσι, εάν είχε χρησιμοποιηθεί επιτόκιο προεξόφλησης ίσο με 50 μονάδων βάσης μικρότερο, τότε οι υποχρεώσεις παροχών προσωπικού της Εταιρείας θα ήταν μεγαλύτερες κατά 2,04% περίπου και του Ομίλου 2,41% περίπου, ενώ με επιτόκιο προεξόφλησης ίσο με 50 μονάδων βάσης μεγαλύτερο, τότε οι υποχρεώσεις παροχών προσωπικού της Εταιρείας θα ήταν μικρότερες κατά 2,13% περίπου και του Ομίλου 2,92% περίπου. Εάν είχε χρησιμοποιηθεί υπόθεση αύξησης αποδοχών μεγαλύτερη κατά 50 μονάδων βάσης ετησίως, τότε οι υποχρεώσεις παροχών προσωπικού της Εταιρείας θα ήταν υψηλότερες κατά 1,86% και του Ομίλου κατά 2,29% περίπου. Ενώ αν χρησιμοποιηθεί υπόθεση μείωσης αποδοχών κατά 50 μονάδων βάσης ετησίως, τότε οι υποχρεώσεις παροχών προσωπικού της Εταιρείας θα ήταν χαμηλότερες κατά 1,8% και του Ομίλου κατά 2,50% περίπου. Η μέση διάρκεια λήξης των προγραμμάτων είναι 4,12 χρόνια για τον Όμιλο και 4,93 για την Εταιρεία.

24. Επιχορηγήσεις

	ΟΜΙΛΟΣ		ΕΤΑΙΡΕΙΑ	
	2021	2020	2021	2020
	€ '000	€ '000	€ '000	€ '000
Υπόλοιπο αρχής χρήσεως	15.607	17.365	8.590	9.811
Είσπραξη Επιχορηγήσεων	1.227	-	1.219	-
Μεταφορά Επιδοτήσεων στα αποτελέσματα	(8)	-	-	-
Μεταφορά επιχορήγησης σε απαιτήσεις	(427)	-	-	-
Αποσβέσεις επιχορηγήσεων	(1.593)	(1.757)	(1.202)	(1.221)
Απόκτηση μέσω συνένωσης ή απορρόφησης επιχειρήσεων	427	-	437	-
Υπόλοιπο τέλους χρήσεως	15.233	15.607	9.044	8.590

Η απόσβεση των επιχορηγήσεων που αντιστοιχεί σε αποσβέσεις παγίων καταχωρείται στη γραμμή «Λοιπά έσοδα» της Κατάστασης Αποτελεσμάτων.

Οι επιχορηγήσεις έχουν δοθεί για την αγορά ενσώματων παγίων στοιχείων.

25. Προβλέψεις

Δεν υπήρξε μεταβολή στις σχηματισμένες προβλέψεις εντός της περιόδου 2021. Ποσό Ευρώ 1,4 εκατ. αφορά τον Όμιλο και ποσό 1,2 εκατ. αφορά την Εταιρεία, το οποίο σχετίζεται με πρόβλεψη για φόρους.

VI. ΣΗΜΕΙΩΣΕΙΣ ΕΠΙ ΤΩΝ ΟΙΚΟΝΟΜΙΚΩΝ ΚΑΤΑΣΤΑΣΕΩΝ ΤΗΣ 31 ΔΕΚΕΜΒΡΙΟΥ 2021
26. Προμηθευτές και Λοιπές Υποχρεώσεις

Το υπόλοιπο των προμηθευτών με βάση την βραχυπρόθεσμη ή μακροπρόθεσμη κατάταξή τους έχει ως ακολούθως:

	ΟΜΙΛΟΣ		ΕΤΑΙΡΕΙΑ	
	2021	2020	2021	2020
	€ '000	€ '000	€ '000	€ '000
Προμηθευτές	341.108	252.824	259.140	212.994
Ασφαλιστικοί οργανισμοί	6.137	4.661	3.715	2.867
Ποσά οφειλόμενα σε συνδεδεμένα μέρη	20.215	19.608	20.548	30.070
Μερίσματα πληρωτέα	14	11	14	11
Πιστωτές διάφοροι	6.819	6.058	3.493	3.420
Έξοδα χρήσεως δεδουλευμένα	43.806	18.119	40.542	15.390
Λοιποί φόροι και τέλη	5.861	8.625	3.689	6.858
Σύνολο	423.961	309.906	331.142	269.597

27. Διαχείριση Χρηματοοικονομικού Κινδύνου

Η διαχείριση των χρηματοοικονομικών κινδύνων από τους Ομίλους πριν τη Συγχώνευση κινούνταν στις ίδιες αρχές. Το Διοικητικό Συμβούλιο του Ομίλου έχει θέσει διαδικασίες και κανόνες μέτρησης για τους εξής κινδύνους:

- Πιστωτικός κίνδυνος
- Κίνδυνος ρευστότητας
- Συναλλαγματικός κίνδυνος
- Κίνδυνος επιτοκίων

Πιστωτικός κίνδυνος

Η έκθεση του Ομίλου σε πιστωτικό κίνδυνο επηρεάζεται κυρίως από τα χαρακτηριστικά κάθε πελάτη. Τα δημογραφικά στοιχεία της πελατειακής βάσης του Ομίλου, συμπεριλαμβανομένου του κινδύνου αθέτησης πληρωμών που χαρακτηρίζει τη συγκεκριμένη αγορά και τη χώρα στην οποία λειτουργούν οι πελάτες, επηρεάζουν λιγότερο τον πιστωτικό κίνδυνο καθώς δεν παρατηρείται γεωγραφική συγκέντρωση πιστωτικού κινδύνου. Κανένας πελάτης δεν ξεπερνά το 10% των πωλήσεων και επομένως ο εμπορικός κίνδυνος είναι κατανεμημένος σε μεγάλο αριθμό πελατών. Ειδικότερα, σημειώνεται ότι η INTERNATIONAL TRADE S.A. εμπορεύεται προϊόντα του Ομίλου ΕΛΒΑΛΧΑΛΚΟΡ σε διάφορες χώρες του εξωτερικού, με παράδοση απευθείας από τις παραγωγικές εγκαταστάσεις του Ομίλου ΕΛΒΑΛΧΑΛΚΟΡ σε πλειάδα τελικών πελατών που κανείς δεν ξεπερνά το 10%. Οι δε συναλλαγές της ΕΛΒΑΛΧΑΛΚΟΡ με την INTERNATIONAL TRADE, λαμβάνουν έγκριση από το Διοικητικό Συμβούλιο και δημοσιότητα στο ΓΕΜΗ, σύμφωνα με τις πρόνοιες των αρ. 99-101 του Ν.4548/2018.

Το Διοικητικό Συμβούλιο έχει θέσει μια πιστωτική πολιτική βάσει της οποίας κάθε νέος πελάτης εξετάζεται σε ατομική βάση για την πιστοληπτική του ικανότητα πριν του προταθούν οι συνήθεις όροι πληρωμών. Ο έλεγχος πιστοληπτικής ικανότητας που πραγματοποιεί ο Όμιλος περιλαμβάνει την εξέταση τραπεζικών πηγών. Πιστωτικά όρια ορίζονται για κάθε πελάτη, τα οποία επανεξετάζονται ανάλογα με τις τρέχουσες συνθήκες και αναπροσαρμόζονται, αν απαιτηθεί, οι όροι πωλήσεων και εισπράξεων. Τα πιστωτικά όρια των πελατών κατά κανόνα καθορίζονται με βάση τα ασφαλιστικά όρια που λαμβάνονται για αυτούς από τις ασφαλιστικές εταιρείες και εν συνεχεία διενεργείται ασφάλιση των απαιτήσεων βάσει των ορίων αυτών.

VI. ΣΗΜΕΙΩΣΕΙΣ ΕΠΙ ΤΩΝ ΟΙΚΟΝΟΜΙΚΩΝ ΚΑΤΑΣΤΑΣΕΩΝ ΤΗΣ 31 ΔΕΚΕΜΒΡΙΟΥ 2021

Κατά την παρακολούθηση του πιστωτικού κινδύνου των πελατών, οι πελάτες ομαδοποιούνται ανάλογα με τα πιστωτικά χαρακτηριστικά τους, τα χαρακτηριστικά ενηλικίωσης των απαιτήσεών τους και τα τυχόν προηγούμενα προβλήματα εισπραξιμότητας που έχουν επιδείξει. Οι πελάτες και οι λουπές απαιτήσεις περιλαμβάνουν κυρίως πελάτες χονδρικής του Ομίλου. Οι πελάτες που χαρακτηρίζονται ως «υψηλού ρίσκου» τοποθετούνται σε ειδική κατάσταση πελατών και μελλοντικές πωλήσεις πρέπει να προεισπράττονται και να εγκρίνονται από το Διοικητικό Συμβούλιο. Ανάλογα με το ιστορικό του πελάτη και την ιδιότητα του, ο Όμιλος για την εξασφάλιση των απαιτήσεών του ζητά, όπου αυτό είναι δυνατό, εμπράγματα ή άλλες εξασφαλίσεις (π.χ. εγγυητικές επιστολές).

Λαμβάνοντας υπόψη ότι δεν υπάρχει επίσημος ορισμός της αθέτησης, η ΕΛΒΑΛΧΑΛΚΟΡ θεωρεί ως «αθέτηση» την επέλευση ενός ή αμφοτέρων των ακόλουθων γεγονότων: α) Η Εταιρεία εκτιμά ότι ο αντισυμβαλλόμενος δεν είναι πιθανό να εκπληρώσει πλήρως την υποχρέωσή του έναντι της Εταιρείας, εκτός αν η Εταιρεία προσφύγει σε μέτρα, όπως η ρευστοποίηση τυχόν παρασχεθείσας υπέρ της Εταιρείας εξασφάλισης. β) Ο αντισυμβαλλόμενος τελεί σε καθυστέρηση πληρωμής / εκπλήρωσης της παροχής του προς την Εταιρεία για διάστημα άνω των 30 ημερών (υπό τον όρο ότι δεν έχει επέλθει αλλαγή των όρων της πίστωσης με συμφωνία της Εταιρείας). Ειδικότερα, για καθυστερήσεις άνω των 30 ημερών, γίνεται ενημέρωση-αίτηση στην ασφαλιστική εταιρεία και κινούνται διαδικασίες είσπραξης, με βασική προϋπόθεση να μην υπάρχει εμπορικό claim. Διαγραφά διεργεγείται μετά και την ολοκλήρωση των όποιων νομικών ενεργειών.

Ο Όμιλος καταχωρεί πρόβλεψη απομείωσης που αντιπροσωπεύει την εκτίμηση του για ζημίες σε σχέση με τους πελάτες, τις λουπές απαιτήσεις και τις επενδύσεις σε χρεόγραφα. Η πρόβλεψη αυτή αποτελείται κυρίως από ζημίες απομείωσης συγκεκριμένων απαιτήσεων που εκτιμώνται βάσει των δεδομένων συνθηκών ότι θα πραγματοποιηθούν αλλά δεν έχουν ακόμα οριστικοποιηθεί.

Κίνδυνος ρευστότητας

Ο κίνδυνος ρευστότητας συνίσταται στον κίνδυνο ο Όμιλος να μη δύναται να εκπληρώσει τις χρηματοοικονομικές του υποχρεώσεις όταν αυτές λήγουν. Η προσέγγιση που υιοθετεί ο Όμιλος για τη διαχείριση της ρευστότητας είναι να διασφαλίζει, μέσω διακράτησης ταμιακών διαθεσίμων και επαρκών πιστωτικών ορίων από τις συνεργαζόμενες τράπεζες, ότι πάντα θα έχει αρκετή ρευστότητα για να εκπληρώνει τις υποχρεώσεις του όταν αυτές λήγουν, κάτω από συνθήκες αλλά και δύσκολες συνθήκες, χωρίς να υφίστανται μη αποδεκτές ζημίες ή να διακινδυνεύει η φήμη του Ομίλου. Σημειώνεται ότι στις 31 Δεκεμβρίου 2021, ο Όμιλος διέθετε ποσό Ευρώ 91,1 εκ. σε ρευστά διαθέσιμα και η Εταιρεία ποσό Ευρώ 57,2 εκ. καθώς και τις απαραίτητες εγκεκριμένες αλλά μη χρησιμοποιημένες δανειακές γραμμές, ώστε να μπορεί εύκολα να εξυπηρετεί τις βραχυπρόθεσμες και μεσοπρόθεσμες υποχρεώσεις του. Για τους σκοπούς των επενδύσεων ο Όμιλος και η Εταιρεία φροντίζουν για την λήψη πρόσθετων δανείων όπου απαιτείται. Επιπλέον, ο Όμιλος πραγματοποιεί συζητήσεις με τις τράπεζες για την έγκαιρη αναχρηματοδότηση δανείων λήξης.

Για την αποφυγή των κινδύνων ρευστότητας ο Όμιλος διενεργεί πρόβλεψη ταμιακών ροών για περίοδο έτους κατά τη σύνταξη του ετήσιου προϋπολογισμού, και μηνιαία κυλιόμενη πρόβλεψη τριών μηνών έτσι ώστε να εξασφαλίζει ότι διαθέτει αρκετά ταμιακά διαθέσιμα για να καλύψει τις λειτουργικές του ανάγκες, συμπεριλαμβανομένης της κάλυψης των χρηματοοικονομικών υποχρεώσεων του. Η πολιτική αυτή δε λαμβάνει υπόψη της τη σχετική επίδραση από ακραίες συνθήκες που δεν μπορούν να προβλεφθούν.

Συναλλαγματικός κίνδυνος

Ο Όμιλος είναι εκτεθειμένος σε συναλλαγματικό κίνδυνο στις πωλήσεις και αγορές που πραγματοποιεί και στα δάνεια που έχουν εκδοθεί σε νόμισμα άλλο από το λειτουργικό νόμισμα των εταιρειών του Ομίλου, το οποίο είναι κυρίως το Ευρώ. Τα νομίσματα στα οποία πραγματοποιούνται αυτές οι συναλλαγές είναι κυρίως το Ευρώ, το δολάριο ΗΠΑ, η στερλίνα και άλλα νομίσματα της Ν.Α. Ευρώπης.

Διαχρονικά ο Όμιλος αντισταθμίζει το μεγαλύτερο μέρος της εκτιμώμενης έκθεσης του σε ξένα νομίσματα σε σχέση με τις προβλεπόμενες πωλήσεις και αγορές καθώς και τις απαιτήσεις και υποχρεώσεις σε ξένο νόμισμα. Ο Όμιλος κυρίως συνάπτει συμβόλαια μελλοντικής εκπλήρωσης συναλλάγματος με εξωτερικούς αντισυμβαλλόμενους για την αντιμετώπιση του κινδύνου μεταβολής των συναλλαγματικών ισοτιμιών τα οποία λήγουν κατά κύριο λόγο σε λιγότερο από ένα χρόνο από την ημερομηνία του ισολογισμού. Όταν κριθεί απαραίτητο, τα συμβόλαια αυτά ανανεώνονται κατά τη λήξη τους. Κατά περίπτωση ο συναλλαγματικός κίνδυνος μπορεί να καλύπτεται και με την λήψη δανείων στα αντίστοιχα νομίσματα.

Οι τόκοι των δανείων είναι σε νόμισμα που δε διαφέρει από αυτό των ταμιακών ροών που προκύπτει από τις λειτουργικές δραστηριότητες του Ομίλου, κυρίως το Ευρώ.

Οι επενδύσεις του Ομίλου σε άλλες θυγατρικές δεν αντισταθμίζονται, διότι αυτές οι συναλλαγματικές θέσεις θεωρούνται ότι είναι μακροχρόνιας φύσης.

VI. ΣΗΜΕΙΩΣΕΙΣ ΕΠΙ ΤΩΝ ΟΙΚΟΝΟΜΙΚΩΝ ΚΑΤΑΣΤΑΣΕΩΝ ΤΗΣ 31 ΔΕΚΕΜΒΡΙΟΥ 2021**Κίνδυνος επιτοκίων**

Ο Όμιλος χρηματοδοτεί τις επενδύσεις του καθώς και τις ανάγκες του σε κεφάλαια κίνησης μέσω τραπεζικού δανεισμού και ομολογιακών δανείων, με αποτέλεσμα να επιβαρύνει τα αποτελέσματά του με χρεωτικούς τόκους. Αυξητικές τάσεις στα επιτόκια θα έχουν αρνητική επίπτωση στα αποτελέσματα καθώς ο Όμιλος θα επιβαρύνεται με επιπλέον κόστος δανεισμού.

Κίνδυνος Τιμών

Ο Όμιλος και η Εταιρεία βασίζει τόσο τις αγορές όσο και τις πωλήσεις του σε χρηματιστηριακές τιμές / δείκτες για τη τιμή του χαλκού, αλουμινίου και των λοιπών μετάλλων που χρησιμοποιεί και εμπεριέχονται στα προϊόντα του. Επίσης, η Εταιρεία, από τη δραστηριότητα της, εκτίθεται στη διακύμανση των τιμών του φυσικού αερίου σαν στοιχείο του κόστους παραγωγής. Ο κίνδυνος από τη διακύμανση των τιμών των μετάλλων και του φυσικού αερίου καλύπτεται με πράξεις αντιστάθμισης κινδύνου με συμβόλαια μελλοντικής εκπλήρωσης – futures – στο London Metal Exchange - LME) και Commodity Forward Start Swaps (Title Transfer Facility - TTF) αντίστοιχα.

Αντιστάθμιση Ταμειακών Ροών

Ο Όμιλος και η Εταιρεία βασίζουν τόσο τις αγορές όσο και τις πωλήσεις τους σε χρηματιστηριακές τιμές για τη τιμή του χαλκού, αλουμινίου και των λοιπών μετάλλων που χρησιμοποιούν και εμπεριέχονται στα προϊόντα τους και είναι σε θέση διακριτά να τιμολογούν τους πελάτες, αλλά και να προβαίνουν σε αγορές με τους προμηθευτές, αναφορικά με τις ποσότητες του μετάλλου που απαιτούνται για τη λειτουργία τους. Κατά συνέπεια, για κάθε πώληση προϊόντος ή άλλου είδους αποθέματος το οποίο εμπεριέχει μέταλλα, την στιγμή που συμφωνείται η τιμή LME με τους πελάτες τους, παίρνουν χρηματιστηριακά μια θέση αγοράς (long) στο LME για την αντίστοιχη εμπεριεχόμενη ποσότητα χρησιμοποιώντας παράγωγα, και για κάθε παραγγελία φυσικού αποθέματος πρώτων υλών με προμηθευτές, την στιγμή που συμφωνείται η τιμή LME με τους προμηθευτές, παίρνουν χρηματιστηριακά μια θέση πώλησης (short) στο LME για την αντίστοιχη ποσότητα χρησιμοποιώντας παράγωγα, όπου και εάν οι ημερήσιες αγορές και πωλήσεις αυτές δεν δύνανται να αντισταθμιστούν μεταξύ τους (back-to-back). Έτσι ο Όμιλος και η Εταιρεία καλύπτουν με πράξεις αντιστάθμισης κινδύνου ταμειακών ροών (cash-flow hedging), τις αγορές και τις πωλήσεις, εξασφαλίζοντας ότι η διακύμανση της τιμής των μετάλλων στις διεθνείς αγορές δεν θα επηρεάσει τις λειτουργικές ταμειακές ροές και κατά συνέπεια την εύρυθμη, βιώσιμη και βέλτιστη λειτουργία του Ομίλου και της Εταιρείας.

Ειδικότερα, για την αντιστάθμιση ταμειακών ροών σχετιζόμενες με την αγορά του Φυσικού Αερίου ο Όμιλος και η Εταιρεία διενεργεί συναλλαγές επί παραγώγων χρηματοοικονομικών μέσων (Commodity Forward Start Swaps) ώστε να αντισταθμίσει τον κίνδυνο της διακύμανσης τιμών φυσικού αερίου, που εμπεριέχεται σε συγκεκριμένες μελλοντικές αγορές φυσικού αερίου, από τις συνθήκες της αγοράς. Ο κίνδυνος από την διακύμανση των τιμών του φυσικού αερίου καλύπτεται με πράξεις αντιστάθμισης κινδύνου (cash flow hedging) χρησιμοποιώντας συμβόλαια παραγώγων Commodity Forward Start Swaps που διαπραγματεύονται επί του χρηματιστηριακού δείκτη Title Transfer Facility (TTF). Συγκεκριμένα, η Εταιρεία προβαίνει σε χρηματιστηριακή θέση αγοράς (long) προκαθορισμένων ποσοτήτων φυσικού αερίου που θα αναλωθούν στην μελλοντική παραγωγή προϊόντων. Με την έναρξη της αντισταθμιστικής συναλλαγής, ο Όμιλος και η Εταιρεία τεκμηριώνει την αντισταθμιζόμενη σχέση μεταξύ του αντισταθμιζόμενου στοιχείου και του μέσου αντιστάθμισης αναφορικά με τη διαχείριση κινδύνου και την στρατηγική ανάληψης μελλοντικών συναλλαγών φυσικού αερίου. Ο Όμιλος και η Εταιρεία τεκμηριώνει την αξιολόγηση της αποτελεσματικότητας της αντιστάθμισης όσον αφορά τον συμψηφισμό των μεταβολών στην εύλογη αξία ή των ταμειακών ροών των αντισταθμιζόμενων στοιχείων, τόσο κατά την έναρξη της αντισταθμιστικής σχέσης όσο και σε συνεχιζόμενη βάση.

Μακροοικονομικό περιβάλλον**Covid-19**

Η πανδημία του κορωνοϊού, παρά τις θετικές προοπτικές που φαίνονται να διαγράφονται συνεχίζει να επιδρά αρνητικά στις οικονομικές συνθήκες σε όλο τον κόσμο. Η ΕΛΒΑΛΧΑΛΚΟΡ και οι θυγατρικές της ανταποκρίνονται άμεσα, θέτοντας ως προτεραιότητα την υγεία και ασφάλεια του ανθρώπινου δυναμικού, των προμηθευτών και συνεργατών της, λαμβάνοντας μέτρα που ταυτόχρονα διασφάλισαν τη συνέχεια λειτουργίας της παραγωγής με τις ελάχιστες δυνατόν επιπτώσεις σύμφωνα με τις συστάσεις των αρχών υγείας και των διεθνών πρωτοκόλλων για την αντιμετώπιση της πανδημίας. Για την λήψη μέτρων και επιπρόσθετων μέσων ατομικής προστασίας σύμφωνα με τις συστάσεις των επιτροπών υγείας, ο Όμιλος και η Εταιρεία, προέβησαν σε δαπάνες αξίας 4,2 εκατομμυρίων ευρώ (2020: 4,0 εκ. ευρώ) και 2,8 εκ. ευρώ (2020: 2,9 εκ. ευρώ) αντίστοιχα που επηρέασαν αρνητικά τα αποτελέσματά τους.

VI. ΣΗΜΕΙΩΣΕΙΣ ΕΠΙ ΤΩΝ ΟΙΚΟΝΟΜΙΚΩΝ ΚΑΤΑΣΤΑΣΕΩΝ ΤΗΣ 31 ΔΕΚΕΜΒΡΙΟΥ 2021

Επιπρόσθετα, η επιβράδυνση των παγκόσμιων οικονομικών συνθηκών ενδέχεται να επιδράσει αρνητικά ένα αριθμό εταιρειών σε διάφορους κλάδους. Ο Όμιλος και η Εταιρεία αύξησαν τα επίπεδα της πρόβλεψης για «Απομείωση απαιτήσεων και συμβατικών περιουσιακών στοιχείων» για τις αναμενόμενες πιστωτικές ζημιές (Expected Credit Losses-ΔΠΧΑ 9) ακολουθώντας την αύξηση των συντελεστών κινδύνου (risk factors), επηρεάζοντας αρνητικά τα αποτελέσματα, ώστε να απεικονίζουν τις νέες βραχυπρόθεσμες συνθήκες στην παγκόσμια αγορά. Αξίζει να σημειωθεί ότι οι πωλήσεις της ΕΛΒΑΛΧΑΛΚΟΡ γίνονται σε εταιρείες με μακροχρόνιους εμπορικούς δεσμούς και παρουσία στις τοπικές αγορές και δεν αντιμετωπίζουν ιδιαίτερους κινδύνους σχετιζόμενους με το μακροοικονομικό περιβάλλον. Παρ' όλα αυτά, η Διοίκηση εκτιμά διαρκώς τις επιμέρους παραμέτρους και τις πιθανές επιπτώσεις, προκειμένου να διασφαλίσει ότι λαμβάνονται έγκαιρα όλα τα αναγκαία και δυνατά μέτρα και ενέργειες για την ελαχιστοποίηση τυχόν επιπτώσεων στις δραστηριότητες της Εταιρείας και του Ομίλου.

Παρά τους περιορισμούς στην παγκόσμια οικονομία και τις μετακινήσεις, η υλοποίηση των επενδυτικών προγραμμάτων πραγματοποιήθηκε σύμφωνα με το πρόγραμμα, ενώ η απρόσκοπτη λειτουργία των μονάδων παραγωγής συνεχίστηκε για ένα ακόμα έτος, γεγονός που αποτέλεσε πλεονέκτημα έναντι πολλών Ευρωπαίων ανταγωνιστών. Η διαθεσιμότητα και οι τιμές των βασικών πρώτων υλών ακολουθούν και καθορίζονται από τη διεθνή αγορά και δεν επηρεάζονται από την εγχώρια κατάσταση σε κάποια μεμονωμένη χώρα. Η ΕΛΒΑΛΧΑΛΚΟΡ διαθέτει πολλαπλές εναλλακτικές πηγές τροφοδοσίας πρώτων υλών και δρα δε προοηπτικά αυξάνοντας τα αποθέματα ασφαλείας σε καίρια υλικά όπου και όταν αυτό καταστεί αναγκαίο αντιμετωπίζοντας έτσι τις όποιες αρρυθμίες σε εφοδιαστικές αλυσίδες παρατηρηθούν.

Anti-dumping Η.Π.Α.

Η ΕΛΒΑΛΧΑΛΚΟΡ συμμετείχε στην έρευνα του Υπουργείου Εμπορίου των ΗΠΑ ως ελληνική βιομηχανία παραγωγής φύλλων κοινών κραμάτων αλουμινίου και συνεργαζόμενη με τις ελεγκτικές αρχές, με συνεχή αποστολή επαρκών στοιχείων για τη διεξαγωγή των ερευνών. Την 02.03.2021 το Υπουργείο Εμπορίου των ΗΠΑ υπολόγισε ένα τελικό περιθώριο ντάμπινγκ (final dumping margin) 0% για εισαγωγές από την ΕΛΒΑΛΧΑΛΚΟΡ.

Μετά την έκδοση της οριστικής απόφασης του Υπουργείου Εμπορίου των ΗΠΑ, η έρευνα για τις εισαγωγές της ΕΛΒΑΛΧΑΛΚΟΡ περατώνεται χωρίς επιβολή δασμού αντιντάμπινγκ και η Επιτροπή Διεθνούς Εμπορίου των ΗΠΑ (US International Trade Commission) δεν θα προβεί σε έρευνα για τον καθορισμό της ζημίας αναφορικά με τις εισαγωγές από την Ελλάδα.

Λαμβάνοντας υπόψη τα ανωτέρω, καθώς και το ότι για την πλειοψηφία τους στους υπόλοιπους συμμετέχοντες καταλογίστηκε περιθώριο νταμπινγκ, σε μερικές περιπτώσεις και αρκετά υψηλό³, η Εταιρεία και ο Όμιλος εκτιμούν εύλογα ότι η απόφαση διευκολύνει την συνέχιση και επέκταση της δραστηριότητας στην αγορά των ΗΠΑ.

Γνωστοποίηση σχετικά με συγκρούσεις στην περιοχή της Ουκρανίας

Αναφορικά με τα εξελισσόμενα γεγονότα στην περιοχή της Ουκρανίας, ο Όμιλος για το 2021 είχε πωλήσεις που αντιστοιχούσαν σε 0,9% του κύκλου εργασιών του στην αγορά της Ρωσίας και 0,6% στη αγορά της Ουκρανίας, ενώ σε επίπεδο εταιρείας οι πωλήσεις άγγιξαν το 1% στην αγορά της Ρωσίας και 0,6% στην αγορά της Ουκρανίας. Και οι δύο αγορές δεν είναι σημαντικές ως προς το μέγεθος, και οι ποσότητες είναι εύκολο να απορροφηθούν από άλλες αγορές στις οποίες υπάρχει ζήτηση για τα προϊόντα του Ομίλου και της Εταιρείας. Αξίζει να σημειωθεί ότι ο Όμιλος και η Εταιρεία προμηθεύονται πρώτες ύλες από την αγορά της Ρωσίας, κυρίως πρωτόχυτο αλουμίνιο, αλλά ο συγκεκριμένος προμηθευτής αντιστοιχεί σε ένα ποσοστό 5%-7% της αξίας των συνολικών αγορών και είναι δυνατό να αντικατασταθεί από άλλους χωρίς ιδιαίτερο αντίκτυπο στη εύρυθμη και απρόσκοπτη λειτουργία της Εταιρείας και του Ομίλου. Τέλος, σημειώνεται ότι η ενοποιούμενη ETEM SYSTEMS LLC, που εδρεύει στην Ουκρανία είναι εμπορική εταιρεία με σύνολο στοιχείων ενεργητικού 274 χιλιάδες ευρώ, κύκλο εργασιών 1.054 χιλιάδες ευρώ και καθαρά κέρδη μετά φόρων 30 χιλιάδες ευρώ για την κλειόμενη χρήση του 2021. Κατά συνέπεια και λαμβάνοντας υπόψη τα μεγέθη της εν λόγω ενοποιούμενης, ευλόγως εκτιμάται ότι δεν δύνανται να επηρεάσουν τα μεγέθη του Ομίλου ή της Εταιρείας.

³ <https://www.trade.gov/fag/final-determinations-antidumping-and-countervailing-duty-investigations-common-alloy-aluminum>

VI. ΣΗΜΕΙΩΣΕΙΣ ΕΠΙ ΤΩΝ ΟΙΚΟΝΟΜΙΚΩΝ ΚΑΤΑΣΤΑΣΕΩΝ ΤΗΣ 31 ΔΕΚΕΜΒΡΙΟΥ 2021
Διαχείριση κεφαλαίου

Η πολιτική του Διοικητικού Συμβουλίου συνίσταται στη διατήρηση μιας ισχυρής βάσης κεφαλαίου, ώστε να διατηρεί την εμπιστοσύνη των επενδυτών, πιστωτών και της αγοράς στον Όμιλο και να επιτρέπει την μελλοντική ανάπτυξη των δραστηριοτήτων του Ομίλου. Το Διοικητικό Συμβούλιο παρακολουθεί την απόδοση του κεφαλαίου, την οποία ορίζει ο Όμιλος ως τα καθαρά αποτελέσματα διαιρεμένα με το σύνολο της καθαρής θέσης, εξαιρώντας μη ελέγχουσες συμμετοχές. Το Διοικητικό Συμβούλιο επίσης παρακολουθεί το επίπεδο των μερισμάτων στους μετόχους κοινών μετοχών. Βάσει της υφιστάμενης πολιτικής της, η Εταιρεία διανέμει μερίσματα σύμφωνα με τα προβλεπόμενα στην ισχύουσα νομοθεσία και υπό την προϋπόθεση ότι η διανομή αυτή είναι εφικτή από την ταμειακή και την εν γένει οικονομική κατάσταση της Εταιρείας. Σημειώνεται ότι επιτρέπεται η μη διανομή μερίσματος υπό τις προϋποθέσεις που ορίζουν οι σχετικές διατάξεις του Ν.4548/2018.

Το Διοικητικό Συμβούλιο προσπαθεί να διατηρεί μια ισορροπία μεταξύ υψηλότερων αποδόσεων που θα ήταν εφικτές με υψηλότερα επίπεδα δανεισμού και των πλεονεκτημάτων και της ασφάλειας που θα παρείχε μια ισχυρή και υγιής κεφαλαιακή θέση.

Ο Όμιλος δεν διαθέτει ένα συγκεκριμένο πλάνο αγοράς ιδίων μετοχών.

Δεν υπήρξαν αλλαγές στην προσέγγιση που υιοθετεί ο Όμιλος σχετικά με τη διαχείριση κεφαλαίου κατά τη διάρκεια της χρήσης και λόγω της συγχώνευσης.

(α) Πιστωτικός κίνδυνος

Τα χρηματοοικονομικά στοιχεία ενεργητικού που ενέχουν πιστωτικό κίνδυνο είναι ως εξής:

	ΟΜΙΛΟΣ		ΕΤΑΙΡΕΙΑ	
	2021	2020	2021	2020
	€ '000	€ '000	€ '000	€ '000
Πελάτες (Βραχυπρόθεσμες απαιτήσεις)	303.290	257.354	254.647	234.958
Σύνολο	303.290	257.354	254.647	234.958
<i>Μείον:</i>				
Προκαταβολές	(3.521)	(1.597)	(551)	(710)
Τρέχουσες φορολογικές απαιτήσεις	(29.289)	(27.957)	(21.977)	(20.915)
Λοιπές απαιτήσεις	(3.397)	(4.201)	(2.123)	(2.336)
Σύνολο	(36.207)	(33.755)	(24.651)	(23.962)
Χρηματοοικονομικά στοιχεία με χρηματ/κο ρίσκο	267.084	223.599	229.996	210.996

Τα υπόλοιπα που περιλαμβάνονται στον λογαριασμό από Πελάτες και Λοιπές Απαιτήσεις με βάση την υπερημερία από την λήξη της οφειλής αναλύονται ως ακολούθως:

VI. ΣΗΜΕΙΩΣΕΙΣ ΕΠΙ ΤΩΝ ΟΙΚΟΝΟΜΙΚΩΝ ΚΑΤΑΣΤΑΣΕΩΝ ΤΗΣ 31 ΔΕΚΕΜΒΡΙΟΥ 2021

ΟΜΙΛΟΣ				
2021	Μεικτό ποσό Πελατών και Λοιπών απαιτήσεων	Προβλέψεις απομείωσης	Καθαρό ποσό Πελατών και Λοιπών απαιτήσεων	ECL
€ '000	<hr/>			
Δεν είναι υπερήμερα και δεν έχουν απαξιωθεί	251.441	(1.433)	250.008	0,6%
Υπερήμερα				
-Έως 6 μήνες	17.250	(631)	16.619	3,7%
-Πάνω από 6 μήνες	7.124	(6.667)	457	93,6%
Σύνολο	275.815	(8.731)	267.084	

ΟΜΙΛΟΣ				
2020	Μεικτό ποσό Πελατών και Λοιπών απαιτήσεων	Προβλέψεις απομείωσης	Καθαρό ποσό Πελατών και Λοιπών απαιτήσεων	ECL
€ '000	<hr/>			
Δεν είναι υπερήμερα και δεν έχουν απαξιωθεί	208.882	(1.218)	207.664	0,6%
Υπερήμερα				
-Έως 6 μήνες	15.002	(367)	14.635	2,4%
-Πάνω από 6 μήνες	8.358	(7.057)	1.301	84,4%
Σύνολο	232.242	(8.642)	223.599	

ΕΤΑΙΡΕΙΑ				
2021	Μεικτό ποσό Πελατών και Λοιπών απαιτήσεων	Προβλέψεις απομείωσης	Καθαρό ποσό Πελατών και Λοιπών απαιτήσεων	ECL
€ '000	<hr/>			
Δεν είναι υπερήμερα και δεν έχουν απαξιωθεί	225.469	(1.043)	224.426	0,5%
Υπερήμερα				
-Έως 6 μήνες	6.098	(9.541)	5.557	2,0%
-Πάνω από 6 μήνες	4.815	(4.802)	13	98,0%
Σύνολο	236.382	(6.386)	229.996	

VI. ΣΗΜΕΙΩΣΕΙΣ ΕΠΙ ΤΩΝ ΟΙΚΟΝΟΜΙΚΩΝ ΚΑΤΑΣΤΑΣΕΩΝ ΤΗΣ 31 ΔΕΚΕΜΒΡΙΟΥ 2021

	ΕΤΑΙΡΕΙΑ			
	Μεικτό ποσό Πελατών και Λοιπών απαιτήσεων	Προβλέψεις απομείωσης	Καθαρό ποσό Πελατών και Λοιπών απαιτήσεων	ECL
2020				
€ '000				
Δεν είναι υπερήμερα και δεν έχουν απαξιωθεί	208.644	(832)	207.812	0,4%
Υπερήμερα				
-Έως 6 μήνες	2.625	(239)	2.386	9,1%
-Πάνω από 6 μήνες	5.253	(4.455)	798	84,8%
Σύνολο	216.522	(5.526)	210.996	

Η κίνηση της πρόβλεψης για απομείωση απαιτήσεων από πελάτες έχει ως εξής:

	ΟΜΙΛΟΣ		ΕΤΑΙΡΕΙΑ	
	2021	2020	2021	2020
	€ '000	€ '000	€ '000	€ '000
Υπόλοιπο την 1 Ιανουαρίου	8.642	8.243	5.526	5.414
Αναγνωρισμένη πρόβλεψη	598	513	131	112
Διαγραφή	(1.692)	(86)	(1.096)	-
Αντιλογισμός πρόβλεψης απομείωσης	(109)	(28)	-	-
Απόκτηση μέσω συνένωσης ή απορρόφησης επιχειρήσεων	1.294	-	1.824	-
Συναλλαγματικές διαφορές	(2)	-	-	-
Υπόλοιπο την 31 Δεκεμβρίου	8.731	8.642	6.386	5.526

VI. ΣΗΜΕΙΩΣΕΙΣ ΕΠΙ ΤΩΝ ΟΙΚΟΝΟΜΙΚΩΝ ΚΑΤΑΣΤΑΣΕΩΝ ΤΗΣ 31 ΔΕΚΕΜΒΡΙΟΥ 2021

Η μέγιστη γεωγραφική έκθεση έχει ως ακολούθως:

	ΟΜΙΛΟΣ		ΕΤΑΙΡΕΙΑ	
	2021	2020	2021	2020
	€ '000	€ '000	€ '000	€ '000
Ελλάδα	19.148	76.689	73.016	84.718
Άλλες Χώρες Ευρωπαϊκής Ένωσης	165.604	105.407	109.092	105.717
Άλλες Χώρες Ευρώπης	39.572	15.527	26.967	8.691
Ασία	14.406	10.561	2.551	2.759
Αμερική (Βόρεια και Νότια)	23.376	10.698	15.536	5.595
Αφρική	4.510	4.584	2.441	3.412
Ωκεανία	466	133	394	103
Σύνολο	267.084	223.599	229.996	210.996

Ο Όμιλος ασφαλίζει το μεγαλύτερο μέρος των απαιτήσεων του ώστε να είναι εξασφαλισμένες σε περίπτωση αδυναμίας είσπραξης τους.

(β) Κίνδυνος ρευστότητας

Χρηματοοικονομικές υποχρεώσεις	ΟΜΙΛΟΣ € '000					
	2021					
	Αξία Κατάστασης Οικονομικής Θέσης	Έως 1 έτος	Από 1 έως 2 έτη	Από 2 έως 5 έτη	Πάνω από 5 έτη	Σύνολο
Τραπεζικός δανεισμός	259.300	125.452	37.623	82.050	21.597	266.721
Υποχρεώσεις μίσθωσης	15.177	5.132	6.939	3.109	983	16.162
Ομολογιακά Δάνεια	603.722	64.921	89.492	217.815	331.522	703.749
Παράγωγα	6.313	3.108	3.205	-	-	6.313
Συμβατικές υποχρεώσεις	9.267	9.267	-	-	-	9.267
Προμηθευτές και λοιπές υποχρεώσεις	423.961	409.693	3.174	3.174	7.920	423.961
	1.317.739	617.572	140.432	306.147	362.021	1.426.173

Χρηματοοικονομικές υποχρεώσεις	ΟΜΙΛΟΣ € '000					
	2020					
	Αξία Κατάστασης Οικονομικής Θέσης	Έως 1 έτος	Από 1 έως 2 έτη	Από 2 έως 5 έτη	Πάνω από 5 έτη	Σύνολο
Τραπεζικός δανεισμός	311.840	147.378	34.212	108.232	29.314	319.137
Υποχρεώσεις μίσθωσης	14.472	4.050	3.981	5.542	1.069	14.642
Ομολογιακά Δάνεια	330.537	50.959	212.500	71.401	16.226	351.086
Παράγωγα	2.182	1.912	270	-	-	2.182
Συμβατικές υποχρεώσεις	8.826	8.826	-	-	-	8.826
Προμηθευτές και λοιπές υποχρεώσεις	309.906	309.906	-	-	-	309.906
	977.762	523.031	250.963	185.175	46.610	1.005.779

VI. ΣΗΜΕΙΩΣΕΙΣ ΕΠΙ ΤΩΝ ΟΙΚΟΝΟΜΙΚΩΝ ΚΑΤΑΣΤΑΣΕΩΝ ΤΗΣ 31 ΔΕΚΕΜΒΡΙΟΥ 2021

ΕΤΑΙΡΕΙΑ € '000	2021					Σύνολο
	Αξία Κατάστασης Οικονομικής Θέσης	Έως 1 έτος	Από 1 έως 2 έτη	Από 2 έως 5 έτη	Πάνω από 5 έτη	
Χρηματοοικονομικές υποχρεώσεις						
Τραπεζικός δανεισμός	117.828	32.324	24.611	46.017	21.597	124.548
Υποχρεώσεις μίσθωσης	9.954	3.496	3.990	1.986	841	10.313
Ομολογιακά Δάνεια	586.163	49.692	73.926	193.093	329.881	646.592
Παράγωγα	5.644	2.439	3.205	-	-	5.644
Συμβατικές υποχρεώσεις	4.562	4.562	-	-	-	4.562
Προμηθευτές και λοιπές υποχρεώσεις	331.142	316.874	3.174	3.174	7.920	331.142
	1.055.294	409.387	108.906	244.270	360.238	1.122.801

ΕΤΑΙΡΕΙΑ € '000	2020					Σύνολο
	Αξία	Έως 1	Από 1	Από 2 έως	Πάνω	
Χρηματοοικονομικές υποχρεώσεις						
Τραπεζικός δανεισμός	191.733	89.232	23.203	59.187	29.314	200.937
Υποχρεώσεις μίσθωσης	12.500	3.312	3.492	4.878	897	12.579
Ομολογιακά Δάνεια	317.601	48.019	208.897	63.999	16.226	337.140
Παράγωγα	1.367	1.097	270	-	-	1.367
Συμβατικές υποχρεώσεις	6.427	6.427	-	-	-	6.427
Προμηθευτές και λοιπές υποχρεώσεις	269.597	269.597	-	-	-	269.597
	799.224	417.683	235.862	128.064	46.438	828.046

VI. ΣΗΜΕΙΩΣΕΙΣ ΕΠΙ ΤΩΝ ΟΙΚΟΝΟΜΙΚΩΝ ΚΑΤΑΣΤΑΣΕΩΝ ΤΗΣ 31 ΔΕΚΕΜΒΡΙΟΥ 2021
(γ) Συναλλαγματικός κίνδυνος

ΟΜΙΛΟΣ	2021					
	EUR	USD	GBP	BGN	RON	Other
€ '000						
Εμπορικές και Λοιπές απαιτήσεις	242.584	39.809	11.864	6.190	1.568	1.276
Ταμειακά διαθέσιμα και ισοδύναμα	73.952	14.840	481	1.478	56	336
Σύνολο απαιτήσεων	316.536	54.649	12.344	7.668	1.624	1.612
Δάνεια	877.432	-	605	160	-	-
Προμηθευτές και λοιπές υποχρεώσεις	356.191	57.737	300	9.208	327	198
Συμβατικές υποχρεώσεις	7.896	466	-	758	37	110
Σύνολο υποχρεώσεων	1.241.519	58.202	905	10.127	437	236
Καθαρό ποσό (Απαιτήσεις-Υποχρεώσεις)	(924.984)	(3.553)	11.439	(2.458)	1.188	1.375
Παράγωγα	-	(22.242)	(4.977)	-	-	-
Συνολικό Ρίσκο	(924.984)	(3.553)	(10.803)	(7.436)	1.188	1.375

ΟΜΙΛΟΣ	2020					
	EUR	USD	GBP	BGN	RON	Other
€ '000						
Εμπορικές και Λοιπές απαιτήσεις	214.604	27.355	12.431	2.959	-	6
Ταμειακά διαθέσιμα και ισοδύναμα	26.143	6.778	259	382	276	-
Σύνολο απαιτήσεων	240.746	34.133	12.690	3.341	276	6
Δάνεια	652.931	-	1.296	2.622	-	-
Προμηθευτές και λοιπές υποχρεώσεις	263.128	33.079	286	13.202	12	200
Συμβατικές υποχρεώσεις	7.686	1.125	-	-	-	16
Σύνολο υποχρεώσεων	923.744	34.203	1.582	15.825	12	215
Καθαρό ποσό (Απαιτήσεις-Υποχρεώσεις)	(682.998)	(71)	11.108	(12.483)	264	(209)
Παράγωγα	-	(5.707)	(6.018)	-	-	-
Συνολικό Ρίσκο	(682.998)	(5.777)	5.090	(12.483)	264	(209)

VI. ΣΗΜΕΙΩΣΕΙΣ ΕΠΙ ΤΩΝ ΟΙΚΟΝΟΜΙΚΩΝ ΚΑΤΑΣΤΑΣΕΩΝ ΤΗΣ 31 ΔΕΚΕΜΒΡΙΟΥ 2021

ΕΤΑΙΡΕΙΑ	2021					
	EUR	USD	GBP	BGN	RON	Other
€ '000						
Εμπορικές και Λοιπές απαιτήσεις	226.121	21.270	7.157	-	-	101
Ταμειακά διαθέσιμα και ισοδύναμα	48.270	8.899	73	-	-	-
Σύνολο απαιτήσεων	230.567	10.854	6.164	-	-	101
Δάνεια	520.538	-	1.296	-	-	-
Προμηθευτές και λοιπές υποχρεώσεις	241.028	28.291	206	-	35	8
Συμβατικές υποχρεώσεις	6.162	264	-	-	-	-
Σύνολο υποχρεώσεων	767.728	28.556	1.502	-	35	8
Καθαρό ποσό (Απαιτήσεις-Υποχρεώσεις)	(537.162)	(17.702)	4.661	-	35	(8)
Παράγωγα	-	-	-	-	-	-
Συνολικό Ρίσκο	(537.162)	(17.702)	4.661	-	35	(8)

ΕΤΑΙΡΕΙΑ	2020					
	EUR	USD	GBP	BGN	RON	Other
€ '000						
Εμπορικές και Λοιπές απαιτήσεις	218.928	9.922	6.107	-	-	1
Ταμειακά διαθέσιμα και ισοδύναμα	11.639	931	57	-	-	-
Σύνολο απαιτήσεων	230.567	10.854	6.164	-	-	1
Δάνεια	520.538	-	1.296	-	-	-
Προμηθευτές και λοιπές υποχρεώσεις	241.028	28.291	206	-	-	71
Συμβατικές υποχρεώσεις	6.162	264	-	-	-	-
Σύνολο υποχρεώσεων	767.728	28.556	1.502	-	-	71
Καθαρό ποσό (Απαιτήσεις-Υποχρεώσεις)	(537.162)	(17.702)	4.661	-	-	(70)
Παράγωγα	-	-	-	-	-	-
Συνολικό Ρίσκο	(537.162)	(17.702)	4.661	-	-	(70)

VI. ΣΗΜΕΙΩΣΕΙΣ ΕΠΙ ΤΩΝ ΟΙΚΟΝΟΜΙΚΩΝ ΚΑΤΑΣΤΑΣΕΩΝ ΤΗΣ 31 ΔΕΚΕΜΒΡΙΟΥ 2021

Οι συναλλαγματικές ισοτιμίες που εφαρμόστηκαν έχουν ως εξής:

	Μέση Ισοτιμία		Κλείσιμο Έτους	
	2021	2020	2021	2020
USD	1,1827	1,1422	1,1326	1,1271
GBP	0,8596	0,8897	0,8403	0,8990
RON	4,9215	4,8383	4,9490	4,8683
TRY	10,5124	8,0547	15,2335	9,1131

Το BGN έχει κλειδωμένη ισοτιμία με το Ευρώ που είναι και το λειτουργικό νόμισμα του Ομίλου και της Εταιρείας με ισοτιμία 1,9558 και ως εκ τούτου δεν υφίσταται συναλλαγματικός κίνδυνος.

Ανάλυση ευαισθησίας

Ενδεχόμενη μεταβολή της τιμής του Ευρώ έναντι των υπολοίπων νομισμάτων που συναλλάσσεται ο Όμιλος θα είχε αντίστοιχα επίπτωση στα Αποτελέσματα Χρήσεων και στα Ίδια Κεφάλαια ως εξής:

ΟΜΙΛΟΣ	2021				
	€ '000	Κατάσταση Αποτελεσμάτων		Καθαρή θέση	
		EUR		EUR	
		EUR Ισχυροποίηση	Αποδυνάμωση	Ισχυροποίηση	Αποδυνάμωση
USD (10% Μεταβολή)	648	(792)	2.345	(2.866)	
GBP (10% Μεταβολή)	(61)	75	(587)	718	
RSD (10% Μεταβολή)	(108)	132	(108)	132	

ΟΜΙΛΟΣ	2020				
	€ '000	Κατάσταση Αποτελεσμάτων		Καθαρή θέση	
		EUR		EUR	
		EUR Ισχυροποίηση	Αποδυνάμωση	Ισχυροποίηση	Αποδυνάμωση
USD (10% Μεταβολή)	642	(525)	488	(399)	
GBP (10% Μεταβολή)	(566)	463	(430)	352	
RON (10% Μεταβολή)	(29)	24	(22)	18	

VI. ΣΗΜΕΙΩΣΕΙΣ ΕΠΙ ΤΩΝ ΟΙΚΟΝΟΜΙΚΩΝ ΚΑΤΑΣΤΑΣΕΩΝ ΤΗΣ 31 ΔΕΚΕΜΒΡΙΟΥ 2021

ΕΤΑΙΡΕΙΑ	2021			
	Κατάσταση Αποτελεσμάτων		Καθαρή θέση	
	EUR	EUR	EUR	EUR
	Ισχυροποίηση	Αποδυνάμωση	Ισχυροποίηση	Αποδυνάμωση
€ '000				
USD (10% Μεταβολή)	1.777	(2.171)	1.777	(2.171)
GBP (10% Μεταβολή)	(580)	709	(580)	709

ΕΤΑΙΡΕΙΑ	2020			
	Κατάσταση Αποτελεσμάτων		Καθαρή θέση	
	EUR	EUR	EUR	EUR
	Ισχυροποίηση	Αποδυνάμωση	Ισχυροποίηση	Αποδυνάμωση
€ '000				
USD (10% Μεταβολή)	1.609	(1.967)	1.223	(1.495)
GBP (10% Μεταβολή)	(424)	518	(322)	394

(δ) Επιτοκιακός κίνδυνος

Τα ακόλουθα χρηματοοικονομικά στοιχεία παθητικού αναφέρονται σε δάνεια και υποχρεώσεις από χρηματοδοτικές μισθώσεις:

	ΟΜΙΛΟΣ		ΕΤΑΙΡΕΙΑ	
	2021	2020	2021	2020
Σταθερού επιτοκίου	€ '000	€ '000	€ '000	€ '000
Χρηματ/κα στοιχεία ενεργητικού	5.746	3.975	5.746	3.975
Χρηματ/κα στοιχεία παθητικού	(262.186)	(18.582)	(253.014)	(16.610)
Μεταβλητού επιτοκίου				
Χρηματ/κα στοιχεία ενεργητικού	-	-	3.000	-
Χρηματ/κα στοιχεία παθητικού	(616.013)	(638.266)	(460.932)	(640.239)

Ανάλυση Ευαισθησίας

Οι επιπτώσεις μια αύξησης του επιτοκίου της τάξεως 25 μονάδων βάσης στα Αποτελέσματα χρήσης καθώς και στα ίδια κεφάλαια απεικονίζεται ως ακολούθως:

	ΟΜΙΛΟΣ		ΕΤΑΙΡΕΙΑ	
	2021	2020	2021	2020
0.25% αύξηση	(1.540)	(1.654)	(1.152)	(1.323)
0.25% μείωση	1.540	1.654	1.152	1.323

VI. ΣΗΜΕΙΩΣΕΙΣ ΕΠΙ ΤΩΝ ΟΙΚΟΝΟΜΙΚΩΝ ΚΑΤΑΣΤΑΣΕΩΝ ΤΗΣ 31 ΔΕΚΕΜΒΡΙΟΥ 2021
(ε) Μεταβολή των τιμών των μετάλλων

Η παραγωγή προϊόντων αλουμινίου και κράματος χαλκού απαιτεί σημαντικές ποσότητες πρώτων υλών, ως εκ τούτου, ο Όμιλος και η Εταιρεία προμηθεύονται πρώτες ύλες χαλκού, αλουμινίου και ψευδαργύρου για περαιτέρω επεξεργασία. Για να εξασφαλιστεί η απρόσκοπτη λειτουργία του Ομίλου και της Εταιρείας, λαμβάνοντας υπόψη τόσο τον συνήθη παραγωγικό κύκλο όσο και ότι η διαθεσιμότητα των πρώτων υλών επηρεάζεται από παράγοντες που δεν δύνανται να ελέγξουν (ενδεικτικά και μη περιοριστικά, το παγκόσμιο ισοζύγιο προσφοράς και ζήτησης, εφαρμογή νέων νόμων ή κανονισμών σχετικών με την παραγωγή και διακίνηση πρώτων υλών κλπ.), ο Όμιλος και η Εταιρεία διακρατούν απόθεμα ασφαλείας, το ύψος του οποίου καθορίζεται από τη Διοίκηση λαμβάνοντας υπόψη τη διαδικασία παραγωγής και τις γενικότερες συνθήκες της αγοράς, μια πρακτική που ακολουθείται από όλους σχεδόν τους ανταγωνιστές και συμμετέχοντες στην αγορά και αποτελεί κομμάτι της εγγενούς λειτουργίας των παραγωγικών μονάδων.

Για τις τρέχουσες προμήθειες υλών και πωλήσεις ο Όμιλος και η Εταιρεία χρησιμοποιούν λογιστική αντιστάθμισης των ταμειακών ροών (cash flow hedge accounting) για να θωρακίσουν τις ταμειακές τους ροές από τις μεταβολές των τιμών των μετάλλων. Σύμφωνα με την καθορισμένη πολιτική αντιστάθμισης, ο Όμιλος και η Εταιρεία κλείνουν χρηματιστηριακές θέσεις στο LME (London Metal Exchange) για κάθε αγορά και πώληση φυσικού αποθέματος που διενεργούν με προμηθευτές και πελάτες αντίστοιχα. Το κλείσιμο της χρηματιστηριακής θέσης μεταφέρεται στο αποτέλεσμα μαζί με την ολοκλήρωση της αγοράς ή πώλησης των φυσικών αποθεμάτων των πρώτων υλών και προϊόντων, ενώ οι ανοιχτές θέσεις αποτιμώνται στην κατάσταση λουπών συνολικών εσόδων και εξόδων κατά της περιόδου αναφοράς.

Επιπρόσθετα, αξίζει να σημειωθεί ότι ο Όμιλος και η Εταιρεία προσδιορίζουν το κόστος του αποθέματος με την μέθοδο του ετήσιου μέσου σταθμικού κόστους και το αποτιμούν στη χαμηλότερη τιμή μεταξύ κόστους κτήσης και καθαρής ρευστοποιήσιμης αξίας επί του συνόλου του αποθέματος, συμπεριλαμβανομένου και του αποθέματος ασφαλείας. Οι μεταβολές στην αποτίμηση του αποθέματος ασφαλείας προκαλούν διακυμάνσεις στο μεταβλητό κόστος, οι οποίες ωστόσο δεν αποτελούν αντικείμενο ταμειακού κινδύνου, δεδομένης της σταθερής διακράτησης του αποθέματος αυτού. Κατά συνέπεια, δεν παρουσιάζεται ανάλυση απόκλισης επί του μεγέθους αυτού.

28. Εύλογες αξίες χρηματοοικονομικών μέσων

Τα επίπεδα ιεράρχησης της εύλογης αξίας έχουν ορισθεί ως εξής:

- Πρώτο Επίπεδο: Εντάσσονται οι συμμετοχές και τα χρηματιστηριακά παράγωγα τα οποία βασίζονται σε τιμές αγοράς.
- Δεύτερο Επίπεδο: Εντάσσονται τα εξωχρηματιστηριακά παράγωγα τα οποία βασίζονται σε τιμές από μεσίτες.
- Τρίτο Επίπεδο: Εντάσσονται οι μη εισηγμένες μετοχές. Προκύπτουν από εκτιμήσεις της Εταιρείας καθώς δεν υπάρχουν παρατηρήσιμα δεδομένα στην αγορά.

Τα χρηματοοικονομικά στοιχεία επιπέδου 3 αφορούν συμμετοχές σε εταιρείες εσωτερικού και εξωτερικού με ποσοστό συμμετοχής μικρότερο του 20%. Οι συμμετοχές αυτές οι οποίες δεν έχουν χρηματιστηριακή τιμή και η εύλογη αξία τους δεν μπορεί να αποτιμηθεί αξιόπιστα, αποτιμώνται στο κόστος κτήσης και υπόκεινται σε έλεγχο απομείωσης (βλ. σημείωση 14).

ΟΜΙΛΟΣ	2021				
	€ '000	Επιπέδου 1	Επιπέδου 2	Επιπέδου 3	Σύνολο
Λοιπές Συμμετοχές		-	-	9.978	9.978
Παράγωγα χρηματοοικονομικά στοιχεία ενεργητικού		6.065	8.060	-	14.125
Παράγωγα χρηματοοικονομικά στοιχεία παθητικού		(2.053)	(4.259)	-	(6.313)
		2020			
Λοιπές Συμμετοχές		-	-	4.301	4.301
Παράγωγα χρηματοοικονομικά στοιχεία ενεργητικού		4.236	1.305	-	5.541
Παράγωγα χρηματοοικονομικά στοιχεία παθητικού		(1.907)	(275)	-	(2.182)

VI. ΣΗΜΕΙΩΣΕΙΣ ΕΠΙ ΤΩΝ ΟΙΚΟΝΟΜΙΚΩΝ ΚΑΤΑΣΤΑΣΕΩΝ ΤΗΣ 31 ΔΕΚΕΜΒΡΙΟΥ 2021

ΕΤΑΙΡΕΙΑ	2021				
	€ '000	Επιπέδου 1	Επιπέδου 2	Επιπέδου 3	Σύνολο
Λοιπές Συμμετοχές		-	-	12.935	12.935
Παράγωγα χρηματοοικονομικά στοιχεία ενεργητικού		3.050	7.986	-	11.037
Παράγωγα χρηματοοικονομικά στοιχεία παθητικού		(2.053)	(3.591)	-	(5.644)
		2020			
Λοιπές Συμμετοχές		-	-	2.185	2.185
Παράγωγα χρηματοοικονομικά στοιχεία ενεργητικού		2.191	1.219	-	3.410
Παράγωγα χρηματοοικονομικά στοιχεία παθητικού		(1.306)	(61)	-	(1.367)

Τα παράγωγα χρηματοοικονομικά μέσα του επιπέδου 1 αποτελούνται από συμβόλαια μελλοντικής εκπλήρωσης στο 'London Metal Exchange – LME' για τα οποία υπάρχει αποτίμηση του χρηματιστηρίου για όλες τις μελλοντικές ημερομηνίες (prompt dates) στις οποίες γίνεται εκκαθάριση συμβολαίων. Οι αποτιμήσεις mark-to-market των συμβολαίων futures στηρίζονται στις «βραδινές αποτιμήσεις» (evening evaluations) του LME, όπως άλλωστε και οι αποτιμήσεις των counterparties στα συμβόλαια, που είναι μεσίτες LME. Τα παράγωγα χρηματοοικονομικά μέσα του επιπέδου 2 αποτελούνται από προθεσμιακά συμβόλαια συναλλάγματος μελλοντικής εκπλήρωσης. Η αποτίμηση των συμβολαίων παρέχεται από τις αντισυμβαλλόμενες τράπεζες βάσει χρηματοοικονομικού μοντέλου αποτίμησης.

(β) Εύλογες αξίες σε Γ' Επίπεδο

Ακολουθεί συμφωνία μεταβολών των χρηματοοικονομικών στοιχείων που έχουν κατηγοριοποιηθεί στο Γ' Επίπεδο:

	ΟΜΙΛΟΣ		ΕΤΑΙΡΕΙΑ	
	2021	2020	2021	2020
	€ '000	€ '000	€ '000	€ '000
Υπόλοιπο 1 Ιανουαρίου	4.300	3.611	2.185	1.682
Προσθήκες	5	539	5	532
Πωλήσεις	(77)	-	-	-
Μεταβολή στην εύλογη αξία μέσω λοιπών συνολικών εισοδημάτων	-	179	1.995	-
Ανακατατάξεις	3	(29)	3	(29)
Υπόλοιπο στις 31 Δεκεμβρίου	4.231	4.300	4.189	2.185

Κατά την διάρκεια της χρήσης, δεν έχουν γίνει μεταφορές χρηματοοικονομικών μέσων μεταξύ των τριών επιπέδων.

Τα χρηματοοικονομικά στοιχεία που κατατάσσονται στο επίπεδο 3 αποτιμώνται με τη μέθοδο των προεξοφλημένων ταμειακών ροών. Το μοντέλο αποτίμησης υπολογίζει την παρούσα αξία των καθαρών ταμειακών ροών που δημιουργεί η Μονάδα Ταμειακών Ροών με βάση τις προβλέψεις όσον αφορά την μελλοντική κερδοφορία του εκδότη, αφού ληφθεί υπόψη ο αναμενόμενος βαθμός ανάπτυξης των δραστηριοτήτων τους καθώς και το επιτόκιο προεξόφλησης.

VI. ΣΗΜΕΙΩΣΕΙΣ ΕΠΙ ΤΩΝ ΟΙΚΟΝΟΜΙΚΩΝ ΚΑΤΑΣΤΑΣΕΩΝ ΤΗΣ 31 ΔΕΚΕΜΒΡΙΟΥ 2021

Οι αναμενόμενες καθαρές ταμειακές ροές έχουν προεξοφληθεί χρησιμοποιώντας επιτόκια ως ακολούθως:

- Risk-free rate: (-)%
- Market risk premium: 5,1%
- Expected income tax rate: 22%
- Unlevered beta: 0.89
- WACC 6,9%
- Growth rate (g): 1,6%.

29. Δεσμεύσεις

	ΟΜΙΛΟΣ		ΕΤΑΙΡΕΙΑ	
	2021	2020	2021	2020
	€ '000	€ '000	€ '000	€ '000
Ενσώματα πάγια στοιχεία	10.128	3.732	9.477	3.134

30. Ενδεχόμενες Υποχρεώσεις

Οι φορολογικές υποχρεώσεις της Εταιρείας και των θυγατρικών της για ορισμένες χρήσεις δεν έχουν εξεταστεί από τις φορολογικές αρχές, με συνέπεια να μην έχουν καταστεί οριστικές για τις χρήσεις αυτές.

Στον παρακάτω πίνακα παρουσιάζονται οι ανέλεγκτες φορολογικές χρήσεις των εταιρειών που ενοποιούνται από τη ΕΛΒΑΛΧΑΛΚΟΡ Α.Ε. είτε με τη μέθοδο ολικής ενοποίησης ή τη μέθοδο της καθαρής θέσης.

Επωνυμία εταιρείας	Χώρα καταστατικής έδρας	Δραστηριότητα	Συμμετοχή Άμεση	Συμμετοχή Έμμεση	Μέθοδος ενσωμάτωσης	Ανέλεγκτες Φορολ. Χρήσεις
ΕΛΒΑΛΧΑΛΚΟΡ Α.Ε.	-	ΕΛΛΑΔΑ	-	-	-	2016 - 2021
SOFIA MED S.A.	(1)	ΒΟΥΛΓΑΡΙΑ	89,56%	0,00%	Ολική Ενοποίηση	2015-2021
ΜΕΤΑΛΛΟΥΡΓΙΚΗ ΗΠΕΙΡΟΥ	(1)	ΕΛΛΑΔΑ	100,00%	0,00%	Ολική Ενοποίηση	2019-2021
TECHOR A.E.	(1)	ΕΛΛΑΔΑ	100,00%	0,00%	Ολική Ενοποίηση	2016-2021
ΕΛΚΕΜΕ Α.Ε.	(2)	ΕΛΛΑΔΑ	92,50%	0,00%	Καθαρή Θέση	2010-2021
ΒΙΕΣΑΛ Α.Ε.	(2)	ΕΛΛΑΔΑ	26,67%	0,00%	Καθαρή Θέση	2016-2020
BIENEP A.E.	(2)	ΕΛΛΑΔΑ	41,32%	0,00%	Καθαρή Θέση	2012-2021
INTERNATIONAL TRADE S.A.	(2)	ΒΕΛΓΙΟ	29,97%	0,00%	Καθαρή Θέση	-
TECHOR PIPE SYSTEMS	(3)	ΡΟΥΜΑΝΙΑ	0,00%	100,00%	Ολική Ενοποίηση	-
HC ISITMA A.S.	-	ΤΟΥΡΚΙΑ	50,00%	0,00%	Καθαρή Θέση	-
ΣΤΗΛΜΕΤ Α.Ε.	(2)	ΕΛΛΑΔΑ	29,50%	0,00%	Καθαρή Θέση	2016-2020
ΣΥΜΜΕΤΑΛ Α.Ε.	(1)	ΕΛΛΑΔΑ	100,00%	0,00%	Ολική Ενοποίηση	2016 - 2021
ELVAL COLOUR A.E.	(1)	ΕΛΛΑΔΑ	100,00%	0,00%	Ολική Ενοποίηση	2017-2021
ΒΕΠΑΛ Α.Ε.	(1)	ΕΛΛΑΔΑ	100,00%	0,00%	Ολική Ενοποίηση	2017-2021
ΑΝΟΣΑΛ Α.Ε.	(1)	ΕΛΛΑΔΑ	100,00%	0,00%	Ολική Ενοποίηση	2016-2021
ΒΙΟΜΑΛ Α.Ε.	(1)	ΕΛΛΑΔΑ	75,00%	0,00%	Ολική Ενοποίηση	2015-2020
ROULOC A.E.	(4)	ΕΛΛΑΔΑ	0,00%	100,00%	Ολική Ενοποίηση	2016-2021
ELVAL COLOUR IBERICA S.A.	(4)	ΙΣΠΑΝΙΑ	0,00%	100,00%	Ολική Ενοποίηση	-
UACJ ELVAL HEAT EXCHANGER MATERIALS GmbH	-	ΓΕΡΜΑΝΙΑ	50,00%	0,00%	Καθαρή Θέση	-
NEDZINK B.V.	-	ΟΛΛΑΝΔΙΑ	50,00%	0,00%	Καθαρή Θέση	-
CABLE WIRES A.E.	(1)	ΕΛΛΑΔΑ	100,00%	0,00%	Ολική Ενοποίηση	2019-2021
ETEM ΕΜΠΟΡΙΚΗ ΑΕ	(1)	ΕΛΛΑΔΑ	80,00%	0,00%	Ολική Ενοποίηση	2017-2021
ETEM BG S.A.	(5)	ΒΟΥΛΓΑΡΙΑ	0,00%	73,60%	Ολική Ενοποίηση	2019-2021
ETEM ALBANIA S.A.	(6)	ΑΛΒΑΝΙΑ	0,00%	73,60%	Ολική Ενοποίηση	2011-2021
ETEM SCG DOO	(6)	ΣΕΡΒΙΑ	0,00%	73,60%	Ολική Ενοποίηση	2012-2021
ETEM SYSTEMS LLC	(6)	ΟΥΚΡΑΝΙΑ	0,00%	73,60%	Ολική Ενοποίηση	2005-2021
ETEM SYSTEMS SRL	(6)	ΡΟΥΜΑΝΙΑ	0,00%	73,60%	Ολική Ενοποίηση	2016-2021
ΕΛΒΙΟΚ Α.Ε.	(1)	ΕΛΛΑΔΑ	100,00%	0,00%	Ολική Ενοποίηση	2019-2020

(1) Θυγατρική της ΕΛΒΑΛΧΑΛΚΟΡ

(2) Θυγατρική της Viohalco SA

(3) Θυγατρική της Techor Α.Ε.

(4) Θυγατρική της Elval Colour Α.Ε.

(5) Θυγατρική της ETEM Εμπορική Α.Ε.

(6) Θυγατρική της ETEM BG S.A.

Στις 01.07.2021 καταχωρίστηκε στο Γενικό Εμπορικό Μητρώο, με Κωδικό Αριθμό Καταχώρισης 2574251, η υπ' αριθμ. 73823/01.07.2021 (ΑΔΑ: 6Ξ0046ΜΤΛΡ-ΞΤΥ) απόφαση του Υπουργείου Ανάπτυξης και Επενδύσεων, Γενική Γραμματεία Εμπορίου και Προστασίας Καταναλωτή, με την οποία εγκρίθηκε η συγχώνευση με απορρόφηση της «FITCO» από την «ΕΛΒΑΛΧΑΛΚΟΡ», βάσει των ανωτέρω Νόμων, του από 19.5.2021 Σχεδίου Σύμβασης Συγχώνευσης των συγχωνευομένων εταιρειών, των από 14.05.2021 αποφάσεων των Διοικητικών Συμβουλίων των συγχωνευομένων εταιρειών, και της υπ' αριθμ. 7163/29.06.2021 πράξης της Συμβολαιογράφου Μαρίνας Γ. Καραγεώργη. Η απορρόφηση της «FITCO» από την ΕΛΒΑΛΧΑΛΚΟΡ πραγματοποιήθηκε σύμφωνα με τις διατάξεις των άρθρων του Ν. 4601/2019, του Ν. 4548/2018 και του Ν. 4172/2013.

VI. ΣΗΜΕΙΩΣΕΙΣ ΕΠΙ ΤΩΝ ΟΙΚΟΝΟΜΙΚΩΝ ΚΑΤΑΣΤΑΣΕΩΝ ΤΗΣ 31 ΔΕΚΕΜΒΡΙΟΥ 2019
31. Συναλλαγές με συνδεδεμένα μέρη

Συνδεδεμένα μέρη αποτελούν όλες οι εταιρείες και τα φυσικά πρόσωπα με τα οποία υπάρχει άμεση σχέση (θυγατρικές & συγγενείς εταιρείες, κοινοπραξίες, συνεργαζόμενες εταιρείες, μέτοχοι ή διοίκηση με εκτελεστικά καθήκοντα) ή έμμεση σχέση (εταιρείες οι οποίες ελέγχονται από μετόχους, υπαλλήλους που ασκούν διοίκηση ή κοντινούς συγγενών αυτών).

€' 000	ΟΜΙΛΟΣ		ΕΤΑΙΡΕΙΑ	
	31.12.2021	31.12.2020	31.12.2021	31.12.2020
Πωλήσεις αγαθών				
Θυγατρικές	-	-	261.634	197.211
Συγγενείς	452.087	798.705	700.891	566.291
Κοινοπραξίες	77	67	1	67
Μητρική	-	1	-	-
Λοιπά συνδεδεμένα μέρη	730.437	90.615	159.682	88.788
	1.182.602	889.388	1.122.207	852.357
Πωλήσεις υπηρεσιών				
Θυγατρικές	-	-	5.727	6.832
Συγγενείς	759	1.584	810	1.092
Κοινοπραξίες	121	1	1	1
Λοιπά συνδεδεμένα μέρη	2.516	1642	897	1.442
	3.396	3.227	7.433	9.367
Πωλήσεις παγίων				
Θυγατρικές	-	-	943	35
Συγγενείς	-	9.837	-	9.837
Κοινοπραξίες	172	-	172	-
Λοιπά συνδεδεμένα μέρη	169	217	96	163
	341	10.054	1.211	10.035
Αγορές αγαθών				
Θυγατρικές	-	-	43.809	21.871
Συγγενείς	16.374	36.298	522	10.082
Κοινοπραξίες	35	80	35	80
Λοιπά συνδεδεμένα μέρη	81.037	16.518	41.011	15.555
	97.447	52.896	85.377	47.588
Αγορές υπηρεσιών				
Θυγατρικές	-	-	44.639	37.075
Συγγενείς	45.830	32.228	26.251	23.470
Κοινοπραξίες	169	-	150	-
Λοιπά συνδεδεμένα μέρη	8.217	5.544	6.593	3.789
	54.216	37.772	77.633	64.334
Αγορές παγίων				
Θυγατρικές	-	-	356	5.823
Συγγενείς	4.659	3.142	3.378	2.036
Λοιπά συνδεδεμένα μέρη	23.060	14.130	19.912	12.467
	27.719	17.272	23.646	20.326

VI. ΣΗΜΕΙΩΣΕΙΣ ΕΠΙ ΤΩΝ ΟΙΚΟΝΟΜΙΚΩΝ ΚΑΤΑΣΤΑΣΕΩΝ ΤΗΣ 31 ΔΕΚΕΜΒΡΙΟΥ 2021

Υπόλοιπα τέλους χρήσης που προέρχονται από πωλήσεις-αγορές αγαθών, υπηρεσιών, παγίων κλπ

€' 000	ΟΜΙΛΟΣ		ΕΤΑΙΡΕΙΑ	
	31.12.2021	31.12.2020	31.12.2021	31.12.2020
Απαιτήσεις από συνδεδεμένα μέρη				
Θυγατρικές	-	-	76.568	60.231
Συγγενείς	32.771	68.903	53.786	49.547
Κοινοπραξίες	5.857	-	5.778	-
Μητρική	87.541	250	36.248	249
Λοιπά συνδεδεμένα μέρη	1	70.887	-	70.557
	126.171	140.041	172.380	180.583
Υποχρεώσεις προς συνδεδεμένα μέρη				
Θυγατρικές	-	-	10.151	15.323
Συγγενείς	9.066	11.757	4.864	8.123
Κοινοπραξίες	269	25	249	25
Μητρική	10.622	-	5.887	-
Λοιπά συνδεδεμένα μέρη	259	7.826	55	6.598
	20.215	19.608	21.207	30.070

Οι υπηρεσίες από συνεχιζόμενες δραστηριότητες από και προς συνδεδεμένα μέρη καθώς και οι πωλήσεις και αγορές αγαθών, γίνονται σύμφωνα με τους τιμοκαταλόγους που ισχύουν για τα μη συνδεδεμένα μέρη. Ο Όμιλος και Εταιρεία δεν έχουν διενεργήσει προβλέψεις σε διεταιρικά υπόλοιπα καθώς δεν παρατηρούνται παρά μικρές καθυστερήσεις στις οποίες τιμολογούνται τόκοι. Για το 2021 το ποσό των τόκων που τιμολογήθηκε προς συνδεδεμένες από τη μητρική ΕΛΒΑΛΧΑΛΚΟΡ ανήλθε στις 204 χιλιάδες ευρώ έναντι 143 χιλιάδες το 2020, ενώ σε επίπεδο Ομίλου δεν υπήρχαν αντίστοιχες χρεώσεις για το 2021 έναντι 55 χιλιάδων ευρώ το 2020. Αναφορικά με δανειακές συμβάσεις σε συνδεδεμένα μέρη, αυτές παρουσιάζονται σε ειδικό κονδύλι της Κατάστασης Οικονομικής Θέσης και αναλύονται σε ξεχωριστή σημείωση (βλ. σημ.: 34 ακολούθως).

Ειδικότερα οι κύριες συναλλαγές με συνδεδεμένες εταιρείες είχαν ως ακολούθως:

Η Sofia Med αγοράζει από τη ΕΛΒΑΛΧΑΛΚΟΡ πρώτες ύλες, ημιέτοιμα προϊόντα χαλκού και κραμάτων αυτού ανάλογα με τις ανάγκες της, καθώς και έτοιμα προϊόντα τα οποία διανέμει στην αγορά της Βουλγαρίας. Επίσης, η ΕΛΒΑΛΧΑΛΚΟΡ της παρέχει υπηρεσίες τεχνικής, διοικητικής και εμπορικής υποστήριξης. Αντίστοιχα η ΕΛΒΑΛΧΑΛΚΟΡ αγοράζει από την Sofia Med πρώτες ύλες, ημιέτοιμα προϊόντα με βάση τις ανάγκες της, καθώς και έτοιμα προϊόντα τα οποία διανέμει στην Ελληνική αγορά.

Η ΕΛΒΑΛΧΑΛΚΟΡ πουλάει ημιέτοιμα προϊόντα στην Συμετάλ που αποτελούν πρώτη ύλη για αυτή και αγοράζει τα απορρίμματα αλουμινίου που προκύπτουν από την παραγωγική διαδικασία της και χρησιμοποιούνται ως πρώτη ύλη (επαναχύτευση). Τέλος η ΕΛΒΑΛΧΑΛΚΟΡ, περιστασιακά πουλάει ανταλλακτικά και διάφορα υλικά στην Συμετάλ και παρέχει διάφορες υποστηρικτικές υπηρεσίες.

Η ΕΛΒΑΛΧΑΛΚΟΡ πουλάει τελικά προϊόντα αλουμινίου στη Βιομάλ τα οποία αποτελούν την πρώτη ύλη της και αυτή πουλάει στην ΕΛΒΑΛΧΑΛΚΟΡ τις επιστροφές που προκαλούνται κατά την παραγωγική της διαδικασία.

Η Elval Colour αγοράζει τελικά προϊόντα της ΕΛΒΑΛΧΑΛΚΟΡ που χρησιμοποιεί ως πρώτη ύλη και αντίστοιχα η ΕΛΒΑΛΧΑΛΚΟΡ εκτελεί κατεργασία σε ύλες της Elval Colour

VI. ΣΗΜΕΙΩΣΕΙΣ ΕΠΙ ΤΩΝ ΟΙΚΟΝΟΜΙΚΩΝ ΚΑΤΑΣΤΑΣΕΩΝ ΤΗΣ 31 ΔΕΚΕΜΒΡΙΟΥ 2021

Η Βεπαλ διενεργεί κατεργασία σε προϊόντα της ΕΛΒΑΛΧΑΛΚΟΡ και της παραδίδει ημιέτοιμα και έτοιμα προϊόντα. Η ΕΛΒΑΛΧΑΛΚΟΡ πουλάει πρώτες ύλες στη Βεπαλ και επίσης παρέχει στη Βεπαλ υπηρεσίες διοικητικής υποστήριξης.

Η Ανοξαλ επίσης εκτελεί κατεργασία σε πρώτες ύλες της ΕΛΒΑΛΧΑΛΚΟΡ και η ΕΛΒΑΛΧΑΛΚΟΡ της παρέχει υπηρεσίες διοικητικής υποστήριξης. Επίσης αγοράζει από την ΕΛΒΑΛΧΑΛΚΟΡ λοιπά υλικά (ανταλλακτικά, αναλώσιμα) για την παραγωγική της διαδικασία.

Η ΜΕΤΑΛΛΟΥΡΓΙΚΗ ΗΠΕΙΡΟΥ αγοράζει πρώτες ύλες από την ΕΛΒΑΛΧΑΛΚΟΡ, εκτελεί κατεργασία και παραδίδει έτοιμα προϊόντα στην ΕΛΒΑΛΧΑΛΚΟΡ. Η ΕΛΒΑΛΧΑΛΚΟΡ προσφέρει διοικητικές υπηρεσίες στην ΜΕΤΑΛΛΟΥΡΓΙΚΗ ΗΠΕΙΡΟΥ.

Ο Όμιλος Cenergy αγοράζει από την ΕΛΒΑΛΧΑΛΚΟΡ πρώτες ύλες ανάλογα με τις ανάγκες του. Με την σειρά του, πουλάει σκραπ στην ΕΛΒΑΛΧΑΛΚΟΡ από τις επιστροφές που προκαλούνται κατά την παραγωγική της διαδικασία.

Ο Όμιλος Στηλμετ παρέχει στην ΕΛΒΑΛΧΑΛΚΟΡ υπηρεσίες διοίκησης & οργάνωσης.

Η INTERNATIONAL TRADE S.A. εμπορεύεται προϊόντα του Ομίλου ΕΛΒΑΛΧΑΛΚΟΡ σε διάφορες χώρες του εξωτερικού, με παράδοση απευθείας από τις παραγωγικές εγκαταστάσεις του Ομίλου ΕΛΒΑΛΧΑΛΚΟΡ σε πλειάδα τελικών πελατών που κανείς δεν ξεπερνά το 10% σύμφωνα και με την πιστοληπτική πολιτική του Ομίλου. Οι δε συναλλαγές της ΕΛΒΑΛΧΑΛΚΟΡ με την INTERNATIONAL TRADE, λαμβάνουν έγκριση από το Διοικητικό Συμβούλιο και δημοσιότητα στο ΓΕΜΗ, σύμφωνα με τις πρόνοιες των αρ. 99-101 του Ν.4548/2018.

Η Metal Agencies λειτουργεί ως έμπορος - κεντρικός διανομέας του Ομίλου ΕΛΒΑΛΧΑΛΚΟΡ στη Μεγάλη Βρετανία.

Η TEPROMKC εμπορεύεται προϊόντα της ΕΛΒΑΛΧΑΛΚΟΡ στην αγορά της Γερμανίας.

Η Steelmet Romania εμπορεύεται προϊόντα της ΕΛΒΑΛΧΑΛΚΟΡ στην αγορά της Ρουμανίας.

Η Teka Systems αναλαμβάνει την διεκπεραίωση διαφόρων βιομηχανικών κατασκευών για λογαριασμό της ΕΛΒΑΛΧΑΛΚΟΡ και παρέχει συμβουλευτικές υπηρεσίες σε θέματα μηχανογράφησης, υποστήριξης και αναβάθμισης του SAP.

Η Αναμετ προμηθεύει την ΕΛΒΑΛΧΑΛΚΟΡ με σκραπ διαφόρων μετάλλων, αγοράζει σκραπ της ΕΛΒΑΛΧΑΛΚΟΡ που δεν μπορούν να χρησιμοποιηθούν στην δική της παραγωγική διαδικασία, και παρέχει υπηρεσίες σχετιζόμενες με την αποξήλωση παλαιών μηχανημάτων.

Η Βιεξαλ παρέχει στην ΕΛΒΑΛΧΑΛΚΟΡ ταξιδιωτικές υπηρεσίες.

Η Viohalco εκμισθώνει στην ΕΛΒΑΛΧΑΛΚΟΡ κτίρια και βιομηχανοστάσια.

Η Terpo Metall εμπορεύεται (μέσω της θυγατρικής της ΜΚΚ) προϊόντα της ΕΛΒΑΛΧΑΛΚΟΡ και την αντιπροσωπεύει στην αγορά της Γερμανίας.

Η Genecos, καθώς και η θυγατρική της Reynolds Cuivre εμπορεύονται προϊόντα της ΕΛΒΑΛΧΑΛΚΟΡ και την αντιπροσωπεύουν στην αγορά της Γαλλίας.

Η ETEM Gestamp Aluminium Extrusions αγοράζει από την ΕΛΒΑΛΧΑΛΚΟΡ μπιγιέτες αλουμινίου και με την σειρά της πουλάει σκράπ αλουμινίου από την παραγωγική της διαδικασία στην ΕΛΒΑΛΧΑΛΚΟΡ. .

Η GESTAMP Etem Automotive Bulgaria πουλάει σκράπ αλουμινίου από την παραγωγική της διαδικασία στην ΕΛΒΑΛΧΑΛΚΟΡ.

Η ETEM ΕΜΠΟΡΙΚΗ, ενοικιάζει βιομηχανικές εγκαταστάσεις από την ΕΛΒΑΛΧΑΛΚΟΡ, αγοράζει μπιγιέτες αλουμινίου και με την σειρά της πουλάει σκράπ αλουμινίου από την παραγωγική της διαδικασία στην ΕΛΒΑΛΧΑΛΚΟΡ.

Η UACJ ELVAL HEAT EXCHANGER MATERIALS αγοράζει από την ΕΛΒΑΛΧΑΛΚΟΡ έτοιμα προϊόντα αλουμινίου και τα διανέμει στο εξωτερικό.

€' 000	ΟΜΙΛΟΣ		ΕΤΑΙΡΕΙΑ	
	31.12.2021	31.12.2020	31.12.2021	31.12.2020
Αμοιβές Ανώτατων Διευθυντικών Στελεχών & Δ.Σ στις δαπάνες προσωπικού	12.442	11.762	5.216	4.975
	12.442	11.762	5.216	4.975

VI. ΣΗΜΕΙΩΣΕΙΣ ΕΠΙ ΤΩΝ ΟΙΚΟΝΟΜΙΚΩΝ ΚΑΤΑΣΤΑΣΕΩΝ ΤΗΣ 31 ΔΕΚΕΜΒΡΙΟΥ 2021
32. Αμοιβές ελεγκτών

Οι αμοιβές των ελεγκτών του Ομίλου και της Εταιρείας PriceWaterhouseCoopers A.E. για την χρήση 2021 για τον Τακτικό Έλεγχο των Χρηματοοικονομικών καταστάσεων της Εταιρείας ανήλθαν σε Ευρώ 213 χιλιάδες (2020: Ευρώ 202 χιλ.), για φορολογικό έλεγχο Ευρώ 45 χιλιάδες (2020: Ευρώ 42 χιλ.) και αμοιβές για λοιπές υπηρεσίες Ευρώ 101 χιλιάδες (2020: Ευρώ 4 χιλ.). Σε επίπεδο Ομίλου ανήλθαν σε Ευρώ 342 χιλιάδες (2020: Ευρώ 312 χιλ.), για φορολογικό έλεγχο Ευρώ 68 χιλιάδες (2020: Ευρώ 69 χιλ.) και αμοιβές για λοιπές υπηρεσίες Ευρώ 101 χιλιάδες (2020: Ευρώ 4 χιλ.)

33. Μισθώσεις ΔΠΧΑ 16

Η κίνηση των Δικαιωμάτων Χρήσης Περιουσιακών Στοιχείων για τη χρήση 2021 και την αντίστοιχη προηγούμενη είχε ως ακολούθως:

ΟΜΙΛΟΣ					
€ '000	Οικόπεδα	Κτίρια Αποθήκες	Μηχαν/κός Εξοπλισμός	Μεταφορικά Μέσα	Σύνολο
Αξία					
Υπόλοιπο 1 Ιανουαρίου 2020	274	158	17.470	5.119	23.021
Προσθήκες	-	1.367	-	1.714	3.081
Λήξεις	-	-	-	(416)	(416)
Καταστροφές/Διαγραφές	-	-	-	(6)	(6)
Υπόλοιπο 31 Δεκεμβρίου 2020	274	1.525	17.470	6.412	25.681
Συσσωρευμένες αποσβέσεις					
Υπόλοιπο 1 Ιανουαρίου 2020	(6)	(51)	(2.374)	(1.317)	(3.747)
Αποσβέσεις περιόδου	(23)	(100)	(828)	(1.507)	(2.548)
Λήξεις	-	-	-	253	253
Καταστροφές/Διαγραφές	-	-	-	5	5
Υπόλοιπο 31 Δεκεμβρίου 2020	(29)	(151)	(3.202)	(2.565)	(5.947)
Αναπόσβεστη αξία 31 Δεκεμβρίου 2020	246	1.374	14.268	3.846	19.734

ΟΜΙΛΟΣ					
€ '000	Οικόπεδα	Κτίρια Αποθήκες	Μηχαν/κός Εξοπλισμός	Μεταφορικά Μέσα	Σύνολο
Αξία					
Υπόλοιπο 1 Ιανουαρίου 2021	274	1.525	17.470	6.412	25.681
Προσθήκες	-	56	-	2.019	2.075
Λήξεις	-	(47)	-	(764)	(811)
Απόκτηση μέσω συνένωσης ή απορρόφησης επιχειρήσεων	-	3.824	-	614	4.438
Αναπροσαρμογές	-	24	-	-	24
Υπόλοιπο 31 Δεκεμβρίου 2021	274	5.383	17.470	8.281	31.408
Συσσωρευμένες αποσβέσεις					
Υπόλοιπο 1 Ιανουαρίου 2021	(29)	(151)	(3.202)	(2.565)	(5.947)
Αποσβέσεις περιόδου	(23)	(539)	(828)	(1.613)	(3.002)
Λήξεις	-	49	-	602	650
Απόκτηση μέσω απορρόφησης επιχειρήσεων	-	(736)	-	(351)	(1.086)
Υπόλοιπο 31 Δεκεμβρίου 2021	(51)	(1.378)	(4.030)	(3.927)	(9.386)
Αναπόσβεστη αξία 31 Δεκεμβρίου 2021	223	4.005	13.440	4.354	22.021

VI. ΣΗΜΕΙΩΣΕΙΣ ΕΠΙ ΤΩΝ ΟΙΚΟΝΟΜΙΚΩΝ ΚΑΤΑΣΤΑΣΕΩΝ ΤΗΣ 31 ΔΕΚΕΜΒΡΙΟΥ 2021

ΕΤΑΙΡΕΙΑ						
	€ '000	Οικόπεδα	Κτίρια Αποθήκες	Μηχαν/κός Εξοπλισμός	Μεταφορικά Μέσα	Σύνολο
Αξία						
Υπόλοιπο 1 Ιανουαρίου 2020		-	-	17.470	2.882	20.352
Προσθήκες		-	1.367	-	958	2.325
Λήξεις		-	-	-	(234)	(234)
Υπόλοιπο 31 Δεκεμβρίου 2020		-	1.367	17.470	3.606	22.442
Συσσωρευμένες αποσβέσεις						
Υπόλοιπο 1 Ιανουαρίου 2020		-	-	(2.374)	(686)	(3.060)
Αποσβέσεις περιόδου		-	(42)	(828)	(789)	(1.659)
Λήξεις		-	-	-	115	115
Υπόλοιπο 31 Δεκεμβρίου 2020		-	(42)	(3.202)	(1.360)	(4.604)
Αναπόσβεστη αξία 31 Δεκεμβρίου 2020		-	1.325	14.268	2.246	17.838
ΕΤΑΙΡΕΙΑ						
	€ '000	Οικόπεδα	Κτίρια Αποθήκες	Μηχαν/κός Εξοπλισμός	Μεταφορικά Μέσα	Σύνολο
Αξία						
Υπόλοιπο 1 Ιανουαρίου 2021		-	1.367	17.470	3.606	22.442
Προσθήκες		-	-	-	855	855
Λήξεις		-	-	-	(354)	(354)
Απόκτηση μέσω απορρόφησης επιχειρήσεων		-	-	-	150	150
Υπόλοιπο 31 Δεκεμβρίου 2021		-	1.367	17.470	4.257	23.093
Συσσωρευμένες αποσβέσεις						
Υπόλοιπο 1 Ιανουαρίου 2021		-	(42)	(3.202)	(1.360)	(4.604)
Αποσβέσεις περιόδου		-	(52)	(828)	(806)	(1.686)
Λήξεις		-	-	-	268	268
Απόκτηση μέσω απορρόφησης επιχειρήσεων		-	-	-	(83)	(83)
Υπόλοιπο 31 Δεκεμβρίου 2021		-	(94)	(4.030)	(1.981)	(6.105)
Αναπόσβεστη αξία 31 Δεκεμβρίου 2021		-	1.273	13.440	2.276	16.989

Τα έξοδα ενοικίων που βάρυναν τα αποτελέσματα των χρήσεων 2021 και 2020, για τον Όμιλο και τη Εταιρεία αντίστοιχα είχαν ως ακολούθως:

VI. ΣΗΜΕΙΩΣΕΙΣ ΕΠΙ ΤΩΝ ΟΙΚΟΝΟΜΙΚΩΝ ΚΑΤΑΣΤΑΣΕΩΝ ΤΗΣ 31 ΔΕΚΕΜΒΡΙΟΥ 2021

	ΟΜΙΛΟΣ		ΕΤΑΙΡΕΙΑ	
	2021	2020	2021	2020
	€ '000	€ '000	€ '000	€ '000
Μεταβλητά έξοδα ενοικίων	73	74	36	61
Ενοίκια συμβολαίων χαμηλής αξίας	80	23	9	4
Βραχυπρόθεσμα έξοδα ενοικίων	3.474	2.278	1.788	1.613
Κέρδος/ζημιά λόγω διαφοράς μεταξύ παγίου/υποχρέωσης κατά τη πρόωρη λήξη	(7)	2	(1)	6
Λοιπά έξοδα μισθωτηρίων συμβολαίων	114	80	29	34
	3.735	2.457	1.862	1.714

Ο τόκος έξοδο που αντιστοιχούσε στις υποχρεώσεις μίσθωσης ήταν για τον Όμιλο 683 χιλιάδες ευρώ (2020: 707 χιλιάδες ευρώ) και για την Εταιρεία 519 χιλιάδες ευρώ (2020: 632 χιλιάδες ευρώ).

34. Μακροπρόθεσμες και βραχυπρόθεσμες δανειακές απαιτήσεις

Η Εταιρεία μετά την εξασφάλιση των απαραίτητων εγκρίσεων βάσει των άρθρων 99-101 του Ν.4548/2018 για το δίκαιο και εύλογο της συναλλαγής, χορήγησε από κοινού με την Koramic Holding N.V, με ποσοστό αντίστοιχο της συμμετοχής τους κατά 50%, στην συνδεδεμένη Nedzink B.V. δάνειο ονομαστικής αξίας 11,5 εκ. ευρώ μερικώς μετατρέψιμο σε μετοχικό κεφάλαιο. Το δάνειο είναι αποπληρωτέο εντός του 2022 και κατά συνέπεια αναταξινομήθηκε στα βραχυπρόθεσμα. Το δάνειο επιμετράται στο αναπόσβεστο κόστος. Το επιτόκιο ανέρχεται ετησίως σε 3,6%

Στις 21.12.2021 η Εταιρεία υπέγραψε σύμβαση πίστωσης με την 100% θυγατρική ΜΕΤΑΛΛΟΥΡΓΙΚΗ ΗΠΕΙΡΟΥ, δυνάμει της οποίας η ΕΛΒΑΛΧΑΛΚΟΡ χορηγεί στη ΜΕΤΑΛΛΟΥΡΓΙΚΗ ΗΠΕΙΡΟΥ πίστωση, αποκλειστικά σε μετρητά μέχρι ποσού €3,0 εκ. Η σύμβαση χορηγείται για χρονικό διάστημα πέντε (5) ετών και η ΜΕΤΑΛΛΟΥΡΓΙΚΗ ΗΠΕΙΡΟΥ έχει το δικαίωμα μερικής ή πλήρους αποπληρωμής. Το επιτόκιο καθορίζεται από το EURIBOR εξαμήνου πλέον περιθωρίου 3,6%. Κατά συνέπεια, το αντίστοιχο ποσό έχει ταξινομηθεί στο κυκλοφορούν ενεργητικό.

Η κίνηση στο κονδύλι έχει ως ακολούθως:

	ΟΜΙΛΟΣ		ΕΤΑΙΡΕΙΑ	
	2021	2020	2021	2020
Υπόλοιπο την 1 Ιανουαρίου	3.975	-	3.975	-
Προσθήκες	1.750	3.973	4.750	3.973
Τόκοι	173	47	173	47
Τόκοι εισπραχθέντες	(153)	(45)	(153)	(45)
Υπόλοιπο την 31 Δεκεμβρίου	5.746	3.975	8.746	3.975

VI. ΣΗΜΕΙΩΣΕΙΣ ΕΠΙ ΤΩΝ ΟΙΚΟΝΟΜΙΚΩΝ ΚΑΤΑΣΤΑΣΕΩΝ ΤΗΣ 31 ΔΕΚΕΜΒΡΙΟΥ 2021
35. EBITDA και a-EBITDA

EBITDA: Αποτελεί το δείκτη κερδοφορίας της οντότητας προ φόρων, χρηματοοικονομικών και αποσβέσεων. Υπολογίζεται με αναμόρφωση των αποσβέσεων στο λειτουργικό κέρδος όπως αυτό αναφέρεται στην κατάσταση αποτελεσμάτων.

€ '000	ΟΜΙΛΟΣ		ΕΤΑΙΡΕΙΑ	
	2021	2020	2021	2020
Λειτουργικό Κέρδος / (ζημία)	146.909	59.421	98.554	40.398
Αναμορφώσεις για:				
+ Αποσβέσεις παγίων στοιχείων	65.667	60.057	44.086	39.632
+ Αποσβέσεις δικαιωμάτων χρήσης	3.003	2.458	1.686	1.659
+ Αποσβέσεις άυλων παγίων	1.226	1.024	649	701
+ Αποσβέσεις επενδύσεων σε ακίνητα	100	207	1.215	1.216
- Αποσβέσεις επιχορηγήσεων	(1.593)	(1.757)	(1.202)	(1.221)
EBITDA	215.312	121.409	144.988	82.179

€ '000	ΟΜΙΛΟΣ		ΕΤΑΙΡΕΙΑ	
	2021	2020	2021	2020
EBITDA	215.312	121.409	144.988	82.179
Αναμορφώσεις για :				
+ Ζημιά / - Κέρδος από μέταλλο	(56.135)	9.016	(36.819)	2.672
+ Ζημιά από διαγραφές ή απομειώσεις παγίων	2.941	1.888	2.797	1.846
- Κέρδος / + Ζημιά από πώληση παγίων	558	(569)	(138)	(313)
+ Δαπάνες για αντιμετώπιση πανδημίας Covid-19	4.159	4.038	2.774	2.941
a - EBITDA	166.835	135.782	113.602	89.325

	ΟΜΙΛΟΣ		ΕΤΑΙΡΕΙΑ	
	31.12.2021	31.12.2020	31.12.2021	31.12.2020
	€ '000	€ '000	€ '000	€ '000
(A) Αξία μετάλλου στον Κύκλο Εργασιών	2.225.743	1.460.594	1.385.188	921.455
(B) Αξία μετάλλου στο Κόστος Πωληθέντων	(2.176.246)	(1.463.182)	(1.361.423)	(916.602)
(C) Αποτέλεσμα από Συμβόλαια Hedging	6.638	(6.428)	13.054	(7.525)
(A+B+C) Αποτέλεσμα Μετάλλου στο Μικτό Κέρδος	56.135	(9.016)	36.819	(2.672)

Αναφορικά με τα έξοδα για την αντιμετώπιση της πανδημίας του κορωνοϊού, ο Όμιλος και η Εταιρεία, αναμόρφωσαν δαπάνες ύψους Ευρώ 4,2 εκ. (2020: Ευρώ 4,0 εκ.) και Ευρώ 2,8 εκ. (2020: Ευρώ 2,9 εκ.) ευρώ αντίστοιχα για τον υπολογισμό του a-EBITDA. Οι δαπάνες είναι άμεσα συνδεδεμένες με την πανδημία και εξαιτίας των ειδικών έκτακτων συνθηκών που προκαλούνται από αυτήν και δεν αναμένεται να ξανασυμβούν μόλις αυτή υποχωρήσει.

VI. ΣΗΜΕΙΩΣΕΙΣ ΕΠΙ ΤΩΝ ΟΙΚΟΝΟΜΙΚΩΝ ΚΑΤΑΣΤΑΣΕΩΝ ΤΗΣ 31 ΔΕΚΕΜΒΡΙΟΥ 2021

a – EBITDA: προσαρμοσμένο EBITDA αποτελεί το δείκτη μέτρησης της κερδοφορίας της οντότητας αφού αναμορφωθεί για:

- Αποτέλεσμα μετάλλου
- Κόστη αναδιοργάνωσης
- Ειδικά κόστη αδράνειας
- Απομειώσεις και απαξιώσεις παγίου εξοπλισμού
- Απομειώσεις και απαξιώσεις επενδύσεων
- Κέρδη ή (ζημιές) πώληση παγίων και επενδύσεων αν συμπεριλαμβάνονται στα λειτουργικά αποτελέσματα
- Λοιπές απομειώσεις

Για την κλειόμενη χρήση και την αντίστοιχη περυσινή τα μεγέθη ανά τομέα απεικονίζεται στην ακόλουθη σελίδα:

		ΑΛΟΥΜΙΝΙΟ	
		31.12.2021	31.12.2020
		€ '000	€ '000
Λειτουργικό Κέρδος / (ζημία)		78.790	37.975
	Αναμορφώσεις για:		
	+ Αποσβέσεις	46.921	42.332
	- Αποσβέσεις Επιχορηγήσεων	(1.411)	(1.561)
EBITDA		124.300	78.746
EBITDA		124.300	78.746
	Αναμορφώσεις για:		
	+ Ζημιά / - Κέρδος από μέταλλο	(20.942)	4.765
	+ Ζημιά από διαγραφές ή απομειώσεις παγίων	2.900	30
	- Κέρδος / + Ζημιά από πώληση παγίων	(114)	425
	+ Δαπάνες για αντιμετώπιση πανδημίας Covid-19	2.191	2.586
a - EBITDA		108.336	86.552
		ΑΛΟΥΜΙΝΙΟ	
		31.12.2021	31.12.2020
		€ '000	€ '000
(A) Αξία μετάλλου στον Κύκλο Εργασιών		809.726	532.453
(B) Αξία μετάλλου στο Κόστος Πωληθέντων		(808.669)	(534.070)
(C) Αποτέλεσμα από Συμβόλαια Hedging		19.885	(3.148)
(A+B+C) Αποτέλεσμα Μετάλλου στο Μικτό Κέρδος		20.942	(4.765)

VI. ΣΗΜΕΙΩΣΕΙΣ ΕΠΙ ΤΩΝ ΟΙΚΟΝΟΜΙΚΩΝ ΚΑΤΑΣΤΑΣΕΩΝ ΤΗΣ 31 ΔΕΚΕΜΒΡΙΟΥ 2021

		ΧΑΛΚΟΣ	
		31.12.2021	31.12.2020
		€ '000	€ '000
Λειτουργικό Κέρδος / (ζημία)		68.120	21.447
	Αναμορφώσεις για:		
	+ Αποσβέσεις	23.075	21.413
	- Αποσβέσεις Επιχορηγήσεων	(183)	(196)
EBITDA		91.012	42.664
EBITDA		91.012	42.664
	Αναμορφώσεις για:		
	+ Ζημιά / - Κέρδος από μέταλλο	(35.193)	4.251
	+ Ζημιά από διαγραφές ή απομειώσεις παγίων	40	1.858
	- Κέρδος / + Ζημιά από πώληση παγίων	672	(994)
	+ Δαπάνες για αντιμετώπιση πανδημίας Covid-19	1.968	1.452
a - EBITDA		58.499	49.231
		ΧΑΛΚΟΣ	
		31.12.2021	31.12.2020
		€ '000	€ '000
	(A) Αξία μετάλλου στον Κύκλο Εργασιών	1.416.018	928.141
	(B) Αξία μετάλλου στο Κόστος Πωληθέντων	(1.367.578)	(929.112)
	(C) Αποτέλεσμα από Συμβόλαια Hedging	(13.247)	(3.280)
	(A+B+C) Αποτέλεσμα Μετάλλου στο Μικτό Κέρδος	35.193	(4.251)

36. Επίδραση στα αποτελέσματα από διανομή σε είδος

Την 09.04.2021 η Έκτακτη Γενική Συνέλευση των Μετόχων της ΕΛΒΑΛΧΑΛΚΟΡ, αποφάσισε την διανομή μετοχών της εισηγμένης στα Χρηματιστήρια Βρυξελλών και Αθηνών βελγικής εταιρείας Cenergy Holdings S.A., στους μετόχους της ως διανομή μερίσματος κερδών προηγούμενης χρήσης σε είδος. Κατ' εφαρμογή του άρθρου 18 παρ. 1 ν. 4548/2018, οι μετοχές Cenergy Holdings αποτιμήθηκαν με βάση τον σταθμισμένο μέσο όρο της τιμής τους στα χρηματιστήρια, στα οποία διαπραγματεύονται, κατά το εξάμηνο που έληξε την τελευταία εργάσιμη ημέρα πριν από τη Γενική Συνέλευση της 09.04.2021, ήτοι την 08.04.2021, και αυτή διαμορφώθηκε σε 1,7814836029 ευρώ ανά μετοχή. Κατά τη χρονική στιγμή της διανομής η αξία στα βιβλία (book value) της συμμετοχής στη Cenergy Holdings, ήταν 52,6 εκατομμύρια ευρώ σε επίπεδο Εταιρείας και 63,1 εκατομμύρια ευρώ σε επίπεδο Ομίλου. Η διαφορά της αξίας στα βιβλία της συμμετοχής από την αξία 85,2 εκατομμυρίων ευρώ που αντιστοιχούσε στη διανομή όπως προέκυψε από το γινόμενο της μεσοσταθμικής τιμής και του αριθμού των μετοχών που διανεμήθηκαν, καταχωρήστηκε στα αποτελέσματα της περιόδου σε ξεχωριστή γραμμή αναφοράς με τίτλο «Κέρδη/ (Ζημιές) από διανομή σε είδος».

Ο ανωτέρω χειρισμός έγινε σύμφωνα με τα οριζόμενα από το ΔΛΠ 8, όπου εν απουσία Προτύπου ή Διερμηνείας που εφαρμόζεται ειδικώς σε συναλλαγή ή σε άλλο γεγονός ή περίπτωση, η διοίκηση μπορεί να αναπτύξει και να εφαρμόσει κατά την κρίση της μία λογιστική πολιτική από την οποία προκύπτουν πληροφορίες που είναι: α) σχετικές με τις ανάγκες λήψης οικονομικών αποφάσεων των χρηστών και β) αξιόπιστες, ώστε οι οικονομικές καταστάσεις να: i) παρουσιάζουν πιστά την οικονομική θέση, τη χρηματοοικονομική επίδοση και τις ταμιακές ροές της οικονομικής οντότητας, ii) αντανακλούν την οικονομική ουσία των συναλλαγών, άλλων γεγονότων και περιστάσεων και όχι απλώς και μόνο το νομικό τύπο, iii) να είναι ουδέτερες, τουτέστιν αμερόληπτες, iv) συντηρητικές και v) πλήρεις από όλες τις σημαντικές απόψεις. Κατά την απόφαση που περιγράφεται στο ΔΛΠ 8 παρ. 10, η διοίκηση μπορεί να αναφερθεί και να εξετάσει την εφαρμοσιμότητα των ακόλουθων πηγών κατά φθίνουσα σειρά: α) τις απαιτήσεις και τις οδηγίες των Προτύπων και των Διερμηνειών, που πραγματεύονται παρόμοια και σχετικά θέματα και β) τους ορισμούς, τα κριτήρια αναγνώρισης και τις έννοιες επιμέτρησης για τα περιουσιακά στοιχεία, τις υποχρεώσεις, τα έσοδα και τα έξοδα, που τίθενται στο Πλαίσιο. Κατά τη λήψη της απόφασης που περιγράφεται στο ΔΛΠ 8 παρ. 10, η διοίκηση εξέτασε επιπλέον τις πιο πρόσφατες ανακοινώσεις άλλων σωματίων λογιστικής τυποποίησης που χρησιμοποιούν παρόμοιο εννοιολογικό πλαίσιο για την ανάπτυξη λογιστικών προτύπων, όπως την

VI. ΣΗΜΕΙΩΣΕΙΣ ΕΠΙ ΤΩΝ ΟΙΚΟΝΟΜΙΚΩΝ ΚΑΤΑΣΤΑΣΕΩΝ ΤΗΣ 31 ΔΕΚΕΜΒΡΙΟΥ 2021

«ΔΙΕΡΜΗΝΕΙΑ ΕΔΔΠΧΑ 17 Διανομές Μη-Ταμειακών Περιουσιακών Στοιχείων σε Ιδιοκτήτες», καθώς και το “ASC 845 US GAAP” - “Non-monetary transactions”.

Σύμφωνα με τον λογιστικό χειρισμό που ακολουθήθηκε, χρεώνεται ο Λογαριασμός «Κέρδη εις Νέον» με το ποσό όπως αυτό έχει καθοριστεί με την απόφαση της Γενικής Συνέλευσης των μετόχων και κατά πιστή εφαρμογή του ν.4548/2018 σε αντίστοιχη πίστωση υποχρέωσης προς διακανονισμό. Κατά την ημερομηνία καταβολής του μερίσματος, η Εταιρεία πιστώνει το στοιχείο ενεργητικού που αποτελεί αντικείμενο διανομής με την αξία όπως είχε αποτυπωθεί μέχρι τη στιγμή εκείνη στα βιβλία της (“book value”) σύμφωνα με τις λογιστικές της πολιτικές, με αντίστοιχη χρέωση του αποτελεσματικού λογαριασμού «Κέρδη/ (Ζημιές) από διανομή σε είδος». Με την ολοκλήρωση της πίστωσης στις μερίδες των δικαιούχων, χρεώνει την ήδη αποτυπωθείσα υποχρέωση με αντίστοιχη πίστωση του αποτελεσματικού λογαριασμού «Κέρδη/ (Ζημιές) από διανομή σε είδος». Ο ως ανωτέρω χειρισμός, κρίνεται ότι αποτυπώνει την συναλλαγή με κάθε δίκαιο και εύλογο τρόπο.

37. Επίδραση υιοθέτησης IAS 19

Η Επιτροπή Διερμηνειών των ΔΠΧΑ εξέδωσε τον Μάιο του 2021 την οριστική απόφαση ημερήσιας διάταξης υπό τον τίτλο «Κατανομή παροχών σε περιόδους υπηρεσίας σύμφωνα με το Διεθνές Λογιστικό Πρότυπο (ΔΛΠ) 19», στην οποία περιλαμβάνεται επεξηγηματικό υλικό αναφορικά με τον τρόπο κατανομής των παροχών σε περιόδους υπηρεσίας επί συγκεκριμένου προγράμματος καθορισμένων παροχών ανάλογου εκείνου που ορίζεται στο άρθρο 8 του Ν.3198/1955 ως προς την παροχή αποζημίωσης λόγω συνταξιοδότησης (το «Πρόγραμμα Καθορισμένων Παροχών του Εργατικού Δικαίου»).

Με βάση την ως άνω Απόφαση διαφοροποιείται ο τρόπος με τον οποίο εφαρμόζονταν στην Ελλάδα κατά το παρελθόν οι βασικές αρχές του ΔΛΠ 19 ως προς το θέμα αυτό, και κατά συνέπεια, σύμφωνα με τα όσα ορίζονται στο “IASB Due Process Handbook (παρ. 8.6)”, οι οικονομικές οντότητες που συντάσσουν τις χρηματοοικονομικές τους καταστάσεις σύμφωνα με τα ΔΠΧΑ απαιτείται να τροποποιήσουν ανάλογα την λογιστική τους πολιτική ως προς το θέμα αυτό.

Η Εταιρεία και ο Όμιλος μέχρι την έκδοση της απόφασης ημερήσιας διάταξης, εφάρμοζε το ΔΛΠ 19 κατανέμοντας τις παροχές που ορίζονται από το άρθρο 8 του Ν.3198/1955, τον Ν.2112/1920, και της τροποποίησής του από τον Ν.4093/2012 στην περίοδο από την πρόσληψη μέχρι την ημερομηνία συνταξιοδότησης των εργαζομένων.

Η εφαρμογή της εν λόγω οριστικής Απόφασης στις συνημμένες οικονομικές καταστάσεις, έχει ως αποτέλεσμα να γίνεται πλέον η κατανομή των παροχών στα τελευταία δεκαέξι χρόνια μέχρι την ημερομηνία συνταξιοδότησης των εργαζομένων ακολουθώντας την κλίμακα του Ν.4093/2012.

Βάσει των ανωτέρω, η εφαρμογή της ως άνω οριστικής Απόφασης έχει αντιμετωπιστεί ως μεταβολή λογιστικής πολιτικής, εφαρμόζοντας την αλλαγή αναδρομικά από την έναρξη της πρώτης συγκριτικής περιόδου, σύμφωνα με τις παραγράφους 19 - 22 του ΔΛΠ 8.

Ακολουθώς παρατίθενται οι αναθεωρημένες οικονομικές καταστάσεις. Τα κονδύλια που δεν επηρεάστηκαν από τις απαιτήσεις του ΔΛΠ 19 δε συμπεριλαμβάνονται. Ως αποτέλεσμα, τα σύνολα και τα υποσύνολα που παρουσιάζονται δε μπορούν να επανυπολογιστούν με βάση τα ποσά που παρέχονται.

VI. ΣΗΜΕΙΩΣΕΙΣ ΕΠΙ ΤΩΝ ΟΙΚΟΝΟΜΙΚΩΝ ΚΑΤΑΣΤΑΣΕΩΝ ΤΗΣ 31 ΔΕΚΕΜΒΡΙΟΥ 2021

Κατάσταση Οικονομικής Θέσης	ΟΜΙΛΟΣ			ΕΤΑΙΡΕΙΑ		
	2020	Επίδραση ΔΛΠ 19	2020 Αναδιατυπωμένο	2020	Επίδραση ΔΛΠ 19	2020 Αναδιατυπωμένο
	€ '000		€ '000	€ '000		€ '000
ΕΝΕΡΓΗΤΙΚΟ						
Σύνολο ενεργητικού	1.858.322		1.858.322	1.612.430		1.612.429
ΙΔΙΑ ΚΕΦΑΛΑΙΑ						
Ίδια κεφάλαια αποδιδόμενα στους μετόχους						
Κέρδη/ (ζημιές) εις νέον	241.771	6.246	248.017	204.078	4.400	208.478
Κεφάλαιο αποδιδόμενο εις μετόχους της εταιρείας	763.935	6.247	770.182	734.497		738.898
Μη ελέγχουσες συμμετοχές	14.352		14.352			
Σύνολο ιδίων κεφαλαίων	778.287	6.247	784.534	734.497		738.898
ΥΠΟΧΡΕΩΣΕΙΣ						
Μακροπρόθεσμες υποχρεώσεις						
Αναβαλλόμενες φορολογικές υποχρεώσεις	55.448	1.973	57.421	46.131	1.390	47.521
Υποχρεώσεις παροχών προσωπικού λόγω εξόδου από την υπηρεσία	19.395	(8.219)	11.176	13.691	(5.789)	7.902
	555.703	(6.247)	549.456	461.502	(4.400)	457.102
Σύνολο υποχρεώσεων	1.080.034	(6.247)	1.073.787	877.933	(4.401)	873.532
Σύνολο ιδίων κεφαλαίων και υποχρεώσεων	1.858.322		1.858.321	1.612.430		1.612.430

VI. ΣΗΜΕΙΩΣΕΙΣ ΕΠΙ ΤΩΝ ΟΙΚΟΝΟΜΙΚΩΝ ΚΑΤΑΣΤΑΣΕΩΝ ΤΗΣ 31 ΔΕΚΕΜΒΡΙΟΥ 2021

ΟΜΙΛΟΣ

ΕΤΑΙΡΕΙΑ

**Κατάσταση Λογαριασμού
Αποτελεσμάτων**

	2020	Επίδραση ΔΛΠ 19	2020 Αναδιατυπωμένο	2020	Επίδραση ΔΛΠ 19	2020 Αναδιατυπωμένο
	€ '000		€ '000	€ '000		€ '000
Πωλήσεις	2.028.588		2.028.588	1.405.660		1.405.660
Κόστος Πωληθέντων	(1.893.640)	(186)	(1.893.826)	(1.318.866)	(206)	(1.319.072)
Μεικτό Κέρδος	134.948	(186)	134.762	86.794	(206)	86.588
Λοιπά Έσοδα	10.785		10.785	10.690		10.690
Έξοδα διάθεσης	(21.430)		(21.430)	(11.772)		(11.772)
Έξοδα διοίκησης	(54.306)		(54.306)	(37.954)		(37.954)
Απομείωση απαιτήσεων και συμβατικών περιουσιακών στοιχείων	(485)		(485)	(112)		(112)
Λοιπά Έξοδα	(9.905)		(9.904)	(7.248)		(7.248)
Λειτουργικό αποτέλεσμα (EBIT)	59.607	(186)	59.421	40.398	(206)	40.192
Χρηματοοικονομικά έσοδα	288		288	400		400
Χρηματοοικονομικά έξοδα	(25.506)		(25.506)	(19.414)		(19.414)
Έσοδα από μερίσματα	-		-	1.208		1.208
Καθαρό χρηματοοικονομικό αποτέλεσμα	(25.218)	(0)	(25.218)	(17.806)	(0)	(17.806)
Κέρδη/ (Ζημιές) από συγγενείς επιχειρήσεις	4.580		4.580	-		-
Απομειώσεις Συμμετοχών	-		-	-		-
Κέρδη/ (Ζημιές) από διανομή σε είδος	-		-	-		-
Κέρδη / (Ζημιές) προ φόρων	38.969	(186)	38.783	22.592	(206)	22.386
Φόρος εισοδήματος	(9.462)	45	(9.417)	(5.482)	50	(5.432)
Καθαρά κέρδη περιόδου	29.507	(141)	29.366	17.110	(156)	16.954

VI. ΣΗΜΕΙΩΣΕΙΣ ΕΠΙ ΤΩΝ ΟΙΚΟΝΟΜΙΚΩΝ ΚΑΤΑΣΤΑΣΕΩΝ ΤΗΣ 31 ΔΕΚΕΜΒΡΙΟΥ 2021

Κατάσταση Λοιπού Συνολικού Εισοδήματος	ΟΜΙΛΟΣ			ΕΤΑΙΡΕΙΑ		
	2020	Επίδραση ΔΛΠ 19	2020 Αναδιατυπωμένο	2020	Επίδραση ΔΛΠ 19	2020 Αναδιατυπωμένο
	€ '000		€ '000	€ '000		€ '000
Κέρδος / (ζημία) περιόδου από συνεχιζόμενες δραστηριότητες	29.507	(141)	29.366	17.110	(156)	16.954
<u>Λοιπά στοιχεία Συνολικού Εισοδήματος που δε θα μεταφερθούν στο αποτέλεσμα σε μελλοντικές περιόδους</u>						
Υποχρέωση Παροχών Προσωπικού	(1.261)	837	(424)	(805)	568	(237)
Συμμετοχικοί τίτλοι μέσω λοιπών συνολικών εισοδημάτων - καθαρή αλλαγή στην εύλογη αξία	178	-	178	-	-	-
Αναλογούν Φόρος	249	(200)	49	193	(136)	57
Σύνολο	(834)	637	(197)	(612)	432	(180)
<u>Λοιπά στοιχεία συνολικού εισοδήματος που ενδέχεται να μεταφερθούν στο αποτέλεσμα σε μελλοντικές περιόδους</u>						
Σύνολο	1.793		1.793	1.829		1.829
Λοιπά συνολικά εισοδήματα μετά από φόρους	959	638	1.597	1.217	432	1.649
Συγκεντρωτικά συνολικά εισοδήματα μετά από φόρους	30.466	496	30.962	18.327	275	18.602

Αμοιβές προσωπικού	ΟΜΙΛΟΣ			ΕΤΑΙΡΕΙΑ		
	2021	Επίδραση ΔΛΠ 19	2020 Αναδιατυπωμένο	2021	Επίδραση ΔΛΠ 19	2020 Αναδιατυπωμένο
	€ '000		€ '000	€ '000		€ '000
Αμοιβές & έξοδα προσωπικού	87.229		87.229	50.687		50.687
Έξοδα κοινωνικής ασφάλισης	21.242		21.242	12.637		12.637
Συνταξιοδοτικό κόστος προγραμμάτων καθορισμένων παροχών	1.794	185	1.979	736	206	942
Λοιπές παροχές σε εργαζομένους	10.076		10.076	7.249		7.249
Σύνολο	120.341	185	120.526	71.308	206	71.515

VI. ΣΗΜΕΙΩΣΕΙΣ ΕΠΙ ΤΩΝ ΟΙΚΟΝΟΜΙΚΩΝ ΚΑΤΑΣΤΑΣΕΩΝ ΤΗΣ 31 ΔΕΚΕΜΒΡΙΟΥ 2021

Έξοδα ανά κατηγορία	ΟΜΙΛΟΣ			ΕΤΑΙΡΕΙΑ		
	2020	Επίδραση ΔΛΠ 19	2020 Αναδιατυπωμένο	2020	Επίδραση ΔΛΠ 19	2020 Αναδιατυπωμένο
	€ '000		€ '000	€ '000		€ '000
Παροχές σε εργαζόμενους	120.341	185	120.526	71.308	206	71.515
Σύνολο	1.969.377	185	1.969.561	1.368.592	206	1.368.799

Τέλος η Κίνηση της Υποχρέωσης Παροχών Προσωπικού Λόγω Εξόδου από την Υπηρεσία όπως δημοσιεύθηκε και όπως αναδιατυπώθηκε έχει ως ακολούθως:

	ΟΜΙΛΟΣ			ΕΤΑΙΡΕΙΑ		
	2020	Επίδραση ΔΛΠ 19	2020 Αναδιατυπωμένο	2020	Επίδραση ΔΛΠ 19	2020 Αναδιατυπωμένο
	€ '000		€ '000	€ '000		€ '000
Υπόλοιπο την 1 Ιανουαρίου	17.929	(7.568)	10.361	12.776	(5.429)	7.347
Ποσά που αναγνωρίστηκαν στην κατ. αποτελεσμάτων						
Τρέχον κόστος υπηρεσίας	616	198	814	324	219	543
Παρελθοντικό κόστος υπηρεσίας	89	(66)	23	23	(10)	13
Διακανονισμός/Λήξη	956	118	1.074	293	45	338
Τόκος	133	(65)	68	95	(47)	48
Σύνολο επιβάρυνσης αποτελεσμάτων	1.794	185	1.979	735	207	942
Συμπερ. στην Κατάσταση συνολικού εισοδήματος						
Επαναπροσδιορισμός ζημιά / (κέρδος)						
-Αναλογιστική ζημιά / (κέρδος) προερχόμενο από:						
Δημογραφικές υποθέσεις	130	(226)	(96)	-	-	-
Χρηματ/κές υποθέσεις	992	(615)	377	629	(468)	161
Υποθέσεις εμπειρίας	139	4	143	175	(99)	76
Σύνολο	1.261	(837)	424	804	(567)	237
Λοιπά						
Παροχές πληρωτέες	(1.589)		(1.589)	(625)		(625)
	(1.589)		(1.589)	(625)		(625)
Υπόλοιπο την 31 Δεκεμβρίου	19.395	(8.219)	11.176	13.690	(5.788)	7.902

VI. ΣΗΜΕΙΩΣΕΙΣ ΕΠΙ ΤΩΝ ΟΙΚΟΝΟΜΙΚΩΝ ΚΑΤΑΣΤΑΣΕΩΝ ΤΗΣ 31 ΔΕΚΕΜΒΡΙΟΥ 2021**38. Μεταγενέστερα γεγονότα**

1. Στις 13.01.2022 η ΕΛΒΑΛΧΑΛΚΟΡ συμμετείχε στην αύξηση μετοχικού της κοινοπραξίας Nedzink BV, καταβάλλοντας 1,5 εκ. ευρώ, διατηρώντας το ποσοστό της στο 50%. Την 28.2.2022, ποσό αξίας 1,25 εκατομμυρίων ευρώ από το δάνειο στη NedZink BV, μετατράπηκε σε κεφάλαιο.
2. Αναφορικά με τα εξελισσόμενα γεγονότα στην περιοχή στις Ουκρανίας, ο Όμιλος για το 2021 είχε πωλήσεις που αντιστοιχούσαν σε 0,9% του κύκλου εργασιών του στην αγορά της Ρωσίας και 0,6% στη αγορά της Ουκρανίας, ενώ σε επίπεδο εταιρείας οι πωλήσεις άγγιξαν το 1% στην αγορά της Ρωσίας και 0,6% στην αγορά της Ουκρανίας. Και οι δύο αγορές δεν είναι σημαντικές ως προς το μέγεθος, και οι ποσότητες είναι εύκολο να απορροφηθούν από άλλες αγορές στις οποίες υπάρχει ζήτηση για τα προϊόντα του Ομίλου και της Εταιρείας. Αξίζει να σημειωθεί ότι ο Όμιλος και η Εταιρεία προμηθεύονται πρώτες ύλες από την αγορά της Ρωσίας, κυρίως πρωτόχυτο αλουμίνιο, αλλά ο συγκεκριμένος προμηθευτής αντιστοιχεί σε ένα ποσοστό 5%-7% της αξίας των συνολικών αγορών και είναι δυνατό να αντικατασταθεί από άλλους χωρίς ιδιαίτερο αντίκτυπο στη εύρυθμη και απρόσκοπτη λειτουργία της Εταιρείας και του Ομίλου. Τέλος, σημειώνεται ότι η ενοποιούμενη ETEM SYSTEMS LLC, που εδρεύει στην Ουκρανία είναι εμπορική εταιρεία με σύνολο στοιχείων ενεργητικού 274 χιλιάδες ευρώ, κύκλο εργασιών 1.054 χιλιάδες ευρώ και καθαρά κέρδη μετά φόρων 30 χιλιάδες ευρώ για την κλειόμενη χρήση του 2021. Κατά συνέπεια και λαμβάνοντας υπόψη τα μεγέθη της εν λόγω ενοποιούμενης, ευλόγως εκτιμάται ότι δεν δύνανται να επηρεάσουν τα μεγέθη του Ομίλου ή της Εταιρείας.

VI. ΣΗΜΕΙΩΣΕΙΣ ΕΠΙ ΤΩΝ ΟΙΚΟΝΟΜΙΚΩΝ ΚΑΤΑΣΤΑΣΕΩΝ ΤΗΣ 31 ΔΕΚΕΜΒΡΙΟΥ 2021

Πληροφορίες άρθρου 10 Ν. 3401/2005

A/A	ΠΕΡΙΓΡΑΦΗ	ΔΙΕΥΘΥΝΣΗ ΔΙΑΔΙΚΤΥΟΥ	ΠΕΡΙΓΡΑΦΗ ΘΕΣΗΣ ΣΤΟ ΔΙΑΔΙΚΤΥΟ
1.	Ενδιάμεσες Οικονομικές Καταστάσεις 6Μ 2021	https://www.elvalhalcor.com/el/investor-relations/reports-presentations/financial-statements/	Αρχική Σελίδα > Επενδυτικές Σχέσεις > Οικονομική Πληροφόρηση και Παρουσιάσεις > Οικονομικές Καταστάσεις
2.	Ετήσια Οικονομική Έκθεση 2021	https://www.elvalhalcor.com/el/investor-relations/reports-presentations/financial-statements/	Αρχική Σελίδα > Επενδυτικές Σχέσεις > Οικονομική Πληροφόρηση και Παρουσιάσεις > Οικονομικές Καταστάσεις
3.	Δελτία Τύπου κατά το 2021	http://www.elvalhalcor.com/el/investor-relations/regulatory-news/	Αρχική Σελίδα > Επενδυτικές Σχέσεις > Ρυθμιζόμενες Πληροφορίες
4.	Ανακινώσεις στο Χρηματιστήριο κατά το 2021	http://www.elvalhalcor.com/el/investor-relations/regulatory-news/	Αρχική Σελίδα > Επενδυτικές Σχέσεις > Ρυθμιζόμενες Πληροφορίες

VI. ΣΗΜΕΙΩΣΕΙΣ ΕΠΙ ΤΩΝ ΟΙΚΟΝΟΜΙΚΩΝ ΚΑΤΑΣΤΑΣΕΩΝ ΤΗΣ 31 ΔΕΚΕΜΒΡΙΟΥ 2021
Έκθεση Διάθεσης Αντληθέντων Κεφαλαίων από την έκδοση Κοινού Ομολογιακού Δανείου ποσού Ευρώ 250.000.000 για την περίοδο από 17.11.2021 μέχρι και 31.12.2021

Κατ' εφαρμογή των διατάξεων της παραγράφου 4.1.2 του Κανονισμού του Χρηματιστηρίου Αθηνών, την υπ' αριθμόν 25/17.07.2008 & 6.12.2017 απόφαση του Διοικητικού Συμβουλίου του Χρηματιστηρίου Αθηνών και την υπ' αριθμόν 8/754/14.04.2016 απόφαση του Δ.Σ. της Επιτροπής Κεφαλαιαγοράς, γνωστοποιείται ότι, από την έκδοση Κοινού Ομολογιακού Δανείου ποσού €250.000.000, διάρκειας επτά (7) ετών, διαιρούμενου σε 250.000 άυλες, κοινές, ανώνυμες ομολογίες με ονομαστική αξία €1.000 εκάστη και ετήσιο επιτόκιο 2,45%, που πραγματοποιήθηκε σύμφωνα με την από 5.11.2021 απόφαση της Έκτακτης Γενικής Συνέλευσης των μετόχων της «ΕΛΒΑΛΧΑΛΚΟΡ ΕΛΛΗΝΙΚΗ ΒΙΟΜΗΧΑΝΙΑ ΧΑΛΚΟΥ ΚΑΙ ΑΛΟΥΜΙΝΙΟΥ ΑΝΩΝΥΜΟΣ ΕΤΑΙΡΕΙΑ» («Εταιρεία»), την από 5.11.2021 απόφαση του Διοικητικού Συμβουλίου της Εταιρείας («Κοινό Ομολογιακό Δάνειο») και την υπ' αριθμόν 3/935/8.11.2021 απόφαση του Διοικητικού Συμβουλίου της Επιτροπής Κεφαλαιαγοράς για την «Έγκριση του περιεχομένου του ενημερωτικού δελτίου της εταιρίας "ΕΛΒΑΛΧΑΛΚΟΡ Ελληνική Βιομηχανία Χαλκού και Αλουμινίου Ανώνυμος Εταιρεία", αναφορικά με τη δημόσια προσφορά και την εισαγωγή για διαπραγμάτευση άυλων, κοινών, ανώνυμων ομολογιών της με την έκδοση κοινού ομολογιακού δανείου» («Ενημερωτικό Δελτίο»), αντλήθηκαν συνολικά κεφάλαια ύψους €250.000.000. Οι δαπάνες έκδοσης του Κοινού Ομολογιακού Δανείου, αρχικώς εκτιμηθείσες σύμφωνα με το Ενημερωτικό Δελτίο (σελ. 18, υπό Ενότητα Δ, Δ2) σε ποσό έως περίπου €6 εκ., ανήλθαν τελικά σε €3.233,7 χιλ. και μείωσαν αντίστοιχα τα συνολικά αντληθέντα κεφάλαια.

Η έκδοση του Κοινού Ομολογιακού Δανείου καλύφθηκε πλήρως και η πιστοποίηση της καταβολής των αντληθέντων κεφαλαίων έγινε από το Διοικητικό Συμβούλιο της Εταιρείας στις 16.11.2021. Σημειώνεται δε ότι οι εκδοθείσες 250.000 κοινές ανώνυμες ομολογίες εισήχθησαν προς διαπραγμάτευση στην Κατηγορία Τίτλων Σταθερού Εισοδήματος της Ρυθμιζόμενης αγοράς του Χρηματιστηρίου Αθηνών στις 17.11.2021.

Σύμφωνα με τα όσα διατυπώνονται στο σχετικό Ενημερωτικό Δελτίο, γνωστοποιείται ότι μέρος των αντληθέντων κεφαλαίων διατέθηκε από τις 17.11.2021 μέχρι και τις 31.12.2021 ως ακολούθως:

A/A	Χρήση Αντληθέντων Κεφαλαίων	Αντληθέντα Κεφάλαια (Ποσά σε € εκ.)	Διατεθέντα Κεφάλαια έως και την 31.12.2021 (Ποσά σε € εκ.)	Αδιάθετα κεφάλαια την 31.12.2021 (Ποσά σε € εκ.)
1	Νέες επενδύσεις σε ακίνητα για επέκταση δραστηριοτήτων	30,0	-	30,0
2	Κάλυψη αναγκών σε κεφάλαιο κίνησης	60,0	59,8	0,2
3	Μείωση Βραχυπρόθεσμου Δανεισμού	154,0	154,0	-
Σύνολο		244,0	213,8	30,2
4α	Πλέον: Πραγματοποιηθείσες Δαπάνες Έκδοσης	3,2	3,2	-
4β	Πλέον: Διαφορά προϋπολογισθεισών πραγματοποιηθεισών Δαπανών Έκδοσης	2,8	0	2,8
Γενικό Σύνολο		250,0	217,0	33,0

1) Ως προς τη χρήση με α/α 1 του ανωτέρω πίνακα, από το ποσό των €30 εκατ. δεν διατέθηκε κανένα ποσό μέχρι τις 31.12.2021. Σύμφωνα με το Ενημερωτικό Δελτίο (σελ. 18, υπό Ενότητα Δ, Δ2) ποσό €30 εκ. θα διατεθεί έως τις 30.06.2022 για την καταβολή τιμήματος (συμπεριλαμβανομένων των σχετικών εξόδων και φόρων) για την αγορά οικοπέδου και αποθηκευτικών χώρων στα Οινόφυτα. Τα ακίνητα θα χρησιμοποιηθούν, μακροπρόθεσμα, για αποθήκευση και διακίνηση προϊόντων του Ομίλου. Αν δεν ολοκληρωθεί η ως άνω συναλλαγή, η Εταιρεία θα αναζητήσει ακίνητα, γειτονικά με τα βιομηχανικά ακίνητα της Εταιρείας ή των θυγατρικών της στην περιοχή των Οινόφυτων που εξυπηρετούν τις επιχειρηματικές ανάγκες του Ομίλου και στην περίπτωση που δεν καταστεί δυνατόν να βρεθούν ως άνω ακίνητα μέχρι τις 31.10.2022 ή το ποσό που διατεθεί είναι μικρότερο των €30 εκατ., η Εταιρεία θα διαθέσει μέχρι τις 31.12.2022 το τυχόν αδιάθετο ποσό για να καλυφθούν ανάγκες κεφαλαίου κίνησης.

VI. ΣΗΜΕΙΩΣΕΙΣ ΕΠΙ ΤΩΝ ΟΙΚΟΝΟΜΙΚΩΝ ΚΑΤΑΣΤΑΣΕΩΝ ΤΗΣ 31 ΔΕΚΕΜΒΡΙΟΥ 2021

2) Ως προς τη χρήση με α/α 2 του ανωτέρω πίνακα, από το ποσό των €60 εκατ., διατέθηκε ποσό €59,8 εκατ. μέχρι τις 31.12.2021 σε καταβολές προμηθευτών για την προμήθεια α' υλών των Εταιρείας.

3) Ως προς τη χρήση με α/α 3 του ανωτέρω πίνακα, το ποσό των €154 εκατ. διατέθηκε μέχρι τις 31.12.2021 ως ακολούθως:

i) ποσό €43 εκατ. στην «Τράπεζα EUROBANK A.E.» για την αποπληρωμή των υπ' αρ. 036/13/28.8.1991, 1712/1/14.12.2010, 37/12/28.8.1991, 570-23.1.1997 συμβάσεων πλαίσιο, ανοικτών (αλληλόχρεων) λογαριασμών, (για περισσότερες πληροφορίες βλ. ενότητα 3.12.1 «Δανειακές Συμβάσεις», του Ενημερωτικού Δελτίου),

ii) ποσό €56 εκατ. στην «ALPHA Τράπεζα Α.Ε.» για την αποπληρωμή των υπ' αρ. 13183/7.2.1997 και 25573101/28.7.2011 συμβάσεων πλαίσιο, ανοικτών (αλληλόχρεων) λογαριασμών (για περισσότερες πληροφορίες βλ. ενότητα 3.12.1 «Δανειακές Συμβάσεις», του Ενημερωτικού Δελτίου) και

iii) ποσό €55 εκατ. στην «Εθνική Τράπεζα της Ελλάδος Α.Ε.» για την αποπληρωμή των υπ' αρ. 0400107000/1003/11.3.1988, 9747084420/1.6.2011 και 0400071250/8.11.1977 συμβάσεων πλαίσιο, ανοικτών (αλληλόχρεων) λογαριασμών, (βλ. ενότητα 3.12.1 «Δανειακές Συμβάσεις», Ενημερωτικού Δελτίου).

4) Ως προς τις αδιάθετες δαπάνες έκδοσης με α/α 4β του ανωτέρω πίνακα, ποσού €2,8 εκατ. η διάθεσή τους, ως προς τη χρήση, θα καθορισθεί με απόφαση του Διοικητικού Συμβουλίου της Εταιρείας.

Η διάθεση των κεφαλαίων κατά το ως άνω χρονικό διάστημα από 17.11.2021 μέχρι και τις 31.12.2021, ανά κατηγορία επένδυσης/χρήσης με α/α 1 έως 4 του ανωτέρω πίνακα αφορά στην ταμειακή εκταμίευση και όχι στη λογιστικοποίηση του εξόδου, σύμφωνα με τα οριζόμενα στην υπ' αρ. 25/17.07.2008 & 6.12.2017 απόφαση του Διοικητικού Συμβουλίου του Χρηματιστηρίου Αθηνών.

Διευκρινίζεται ότι τα προσωρινώς αδιάθετα κεφάλαια είναι κατατεθειμένα σε έντοκο τραπεζικό λογαριασμό της Εταιρείας.

Αθήνα, 15^η Μαρτίου 2022

Ο Αντιπρόεδρος του Δ.Σ.

Ο Γενικός Διευθυντής
Κλάδου Χαλκού και Δ.Σ.
Μέλος

Ο Γενικός Διευθυντής
Κλάδου Αλουμινίου
και Δ.Σ. Μέλος

Ο Οικονομικός Διευθυντής

ΔΗΜΗΤΡΙΟΣ
ΚΥΡΙΑΚΟΠΟΥΛΟΣ

ΑΔΤ. ΑΚ 695653

ΠΑΝΑΓΙΩΤΗΣ ΛΩΛΟΣ

ΑΔΤ. ΑΗ 131173

ΛΑΜΠΡΟΣ ΒΑΡΟΥΧΑΣ

ΑΔΤ. ΑΒ 535203

ΣΠΥΡΙΔΩΝ ΚΟΚΚΟΛΗΣ

ΑΔΤ. ΑΝ 659640

ΑΡ.ΑΔ. Α' ΤΑΞΗΣ 20872