ΕΤΗΣΙΟΣ ΑΠΟΛΟΓΙΜΟΣ 2005





ΧΑΛΚΟΡ

ΑΝΩΝΥΜΗ ΕΤΑΙΡΕΙΑ ΕΠΕΞΕΡΓΑΣΙΑΣ ΜΕΤΑΛΛΩΝ

Περιεχόμενα

1.	Μήνυμα γενικού διευθυντή	3
2.	Η εταιρία	6
3.	Συμμετοχές της εταιρίας	6
4.	Παραγωγή	7
4.1	Εγκαταστάσεις	7
4.2	Προϊόντα	7
4.3	Προώθηση και διανομή προϊόντων	9
4.4	Ποιότητα	9
4.5	Παραγωγική διαδικασία	11
4.6	Μερίδιο αγοράς	13
5.	Ανθρώπινο δυναμικό	13
6.	Περιουσιακά στοιχεία	14
6.1	Πάγια	14
6.2	Επενδύσεις	14
7.	Ανάλυση εταιρικών αποτελεσμάτων 2005	14
8.	Στοιχεία εταιρικού ισολογισμού 2005	15
9.	Χρηματοοικονομικοί δείκτες εταιρίας	16
10.	Ανάλυση αποτελεσμάτων Ομίλου 2005	16
11.	Στοιχεία ισολογισμού Ομίλου 2005	16
12.	Χρηματοοικονομικοί δείκτες Ομίλου	17
13.	Μέρισμα	17
14.	Αποτελέσματα θυγατρικών εταιριών	17
14.1	ΕΛΛΗΝΙΚΑ ΚΑΛΩΔΙΑ Α.Ε	17
14.2	FITCO A.E	18
14.3	SOFIA MED SA	19
14.4	METAL AGENCIES LTD	20
15.	Στόχοι και προοπτικές	20
16.	Διοικητικό Συμβούλιο και Διοίκηση της εταιρίας	21
17.	Πρόσκληση Τακτικής Γενικής Συνέλευσης των μετόχων	24
18.	Οικονομικές Καταστάσεις σύμφωνα με τα ΔΠΧΠ	25
	Περιεχόμενα Οικονομικών Καταστάσεων	27
19.	Επικοινωνία του επενδυτή	72

Na Mg
K Ca Sc Ti V Cr Mn
AKOP A.E.

1. Μήνυμα Γενικού Διευθυντή

Αγαπητοί Μέτοχοι και Συνεργάτες,
Το 2005 ήταν μια μεταβατική χρονιά για τη ΧΑΛΚΟΡ. Ήταν η πρώτη χρονιά κατά την οποία λειτούργησε πλήρως η θυγατρική εταιρία μας Sofia Med στη Βουλγαρία δίνοντάς μας τη δυνατότητα να μεταφερθεί εκεί μέχρι τα μέσα του έτους το 100% της παραγωγής των πλατέων προϊόντων χαλκού. Παράλληλα, και μετά τις απαραίτητες επεμβάσεις στο μηχανολογικό εξοπλισμό, ξεκίνησε η παραγωγή προϊόντων τιτανιούχου ψευδαργύρου στο εργοστάσιο της οδού Πειραιώς.

Από πλευράς ζήτησης το 2005 δεν ήταν μια ιδιαίτερα καλή χρονιά. Έτσι, η ζήτηση του σωλήνα χαλκού στην Ελλάδα ήταν μειωμένη σε σχέση με το 2004, κάτι αναμενόμενο άλλωστε λόγω της ολοκλήρωσης των ολυμπιακών έργων κατά το 2004. Αντίστοιχα στο εξωτερικό, ενώ η χρονιά ξεκίνησε σχετικά ευοίωνα, κατά το δεύτερο εξάμηνο υπήρξε ύφεση η οποία οδήγησε σε μείωση της ζήτησης και αύξηση του ανταγωνισμού μεταξύ των παραγωγών.

Τέλος, η προηγούμενη χρονιά χαρακτηρίστηκε από τις συνεχείς αυξήσεις της τιμής του χαλκού με προφανείς επιπτώσεις τόσο στη ζήτηση γενικότερα όσο και στις ανάγκες για κεφάλαιο κίνησης.

Όσον αφορά στα μεγέθη της Εταιρίας ο κύκλος εργασιών ανήλθε σε 394 εκ. Ευρώ περίπου και τα κέρδη προ φόρων σε 14,2 εκ. Ευρώ περίπου παρουσιάζοντας αύξηση κατά 14,5% και 11,8% αντίστοιχα σε σχέση με την προηγούμενη χρήση. Σε ενοποιημένο επίπεδο ο κύκλος εργασιών ανήλθε σε 711,7 εκ. Ευρώ περίπου και τα κέρδη προ φόρων σε 12,5 εκ. Ευρώ περίπου παρουσιάζοντας αύξηση κατά 27,2% και μείωση κατά 3,0% αντίστοιχα σε σχέση με την προηγούμενη χρήση.

Ο συνολικός όγκος πωλήσεων της ΧΑΛΚΟΡ το 2005 ανήλθε σε 145 χιλ. τόνους παρουσιάζοντας μείωση κατά 8,3% σε σχέση με το 2004. Η παραπάνω μείωση οφείλεται κυρίως στη μεταφορά των πλατέων προϊόντων χαλκού από την Ελλάδα στη Βουλγαρία αλλά και σε μία μείωση κατά 3,5% περίπου των πωλήσεων σωλήνα λόγω της προαναφερθείσας μείωσης της ζήτησης στο εσωτερικό. Αντίθετα εξετάζοντας τις πωλήσεις της ΧΑΛΚΟΡ και της Sofia Med από κοινού το 2005 διαμορφώθηκαν σε 160.000 χιλ. τόνους έναντι 145.000 χιλ. τόνων το 2004 παρουσιάζοντας αύξηση κατά 10%. Οι πωλήσεις πλατέων προϊόντων το 2005 παρουσιάζονται αυξημένες κατά 15% περίπου σε σχέση με το 2004.

Το 2005 η Εταιρία συνέχισε το πρόγραμμα συγκράτησης του κόστους και των δαπανών γενικότερα ενώ προκειμένου να μετριαστεί κατά το δυνατόν η επίδραση της αύξησης της τιμής του μετάλλου στα χρηματοοικονομικά της εταιρίας εφαρμόστηκε εκτεταμένο πρόγραμμα μείωσης αποθεμάτων.

Το 2005 ολοκληρώθηκε η ενσωμάτωση των συγγενών εταιριών που είχαν την ευθύνη της προώθησης των προϊόντων της εταιρίας στο εσωτερικό ενώ σήμερα βρίσκεται σε εξέλιξη και η απορρόφηση της θυγατρικής μας εταιρίας FITCO προκειμένου να ορθολογικοποιηθεί περαιτέρω η παραγωγή και διάθεση προϊόντων διέλασης ορειχάλκου.

Για τη χρονιά που διανύουμε τα μηνύματα είναι ανάμικτα. Ξεκινώντας με τα αρνητικά, η συνεχιζόμενη αύξηση της τιμή του χαλκού και σε συνδυασμό με την επανεμφάνιση σχετικά υψηλών τιμών backwardation δημιουργεί βραχυπρόθεσμα προβλήματα, που αφορούν στη μείωση της ρευστότη-



τας, την υπερκάλυψη ασφαλιστικών ορίων των πελατών και τα αυξημένα χρηματοοικονομικά κόστη. Παράλληλα βέβαια αυτές οι υπερβολικά υψηλές τιμές επηρεάζουν μεσοπρόθεσμα τη ζήτηση και αυξάνουν την τάση για υποκατάσταση κυρίως στα προϊόντα που σχετίζονται με την κατασκευή. Το ευχάριστο είναι ότι μέχρι σήμερα τουλάχιστον και παρά τις τιμές ρεκόρ του μετάλλου, η ζήτηση φαίνεται αυξημένη σε σχέση με το 2005 και για τα πλατέα προϊόντα αλλά και για τους σωλήνες με αποτέλεσμα το 2006 να προμηνύεται μια καλή χρονιά, τουλάχιστον εφ'όσον διατηρηθούν οι σημερινές συνθήκες στην αγορά.

Η εταιρία μας και το 2005 αλλά και κατά το τρέχον έτος συνεχίζει την ανάπτυξή της με βάση το τρίπτυχο: κόστος, ποιότητα και εξυπηρέτηση του πελάτη. Έτσι στην Ελλάδα συνεχίστηκαν οι επενδύσεις στο σωληνουργείο με κύριο στόχο την ενίσχυση της θέσης μας στα επενδεδυμένα προϊόντα σωλήνων χαλκού, τα οποία έχουν καλύτερα περιθώρια κέρδους, ενώ κατά το 2005 αναπτύξαμε και παρουσιάσαμε και ένα εντελώς νέο σωλήνα χαλκού, τον σωλήνα CuSmart®, κατάλληλο για ύδρευση και θέρμανση, ο οποίος διατηρεί όλα τα πλεονεκτήματα του χαλκού ενώ παράλληλα έχει και πολύ ανταγωνιστικό κόστος, κάτι που γίνεται όλο και πιο σημαντικό με τη συνεχιζόμενη αύξηση της τιμής του μετάλλου. Τα προιόντα τιτανιούχου ψευδαργύρου, έχοντας συμπληρώσει πάνω από ένα χρόνο στη διεθνή αγορά, έχουν γίνει αποδεκτά και έτσι για το 2006 προσβλέπουμε σε υπερδιπλασιασμό των πωλήσεών μας. Τέλος στη Βουλγαρία, συνεχίζεται η ενίσχυση κυρίως του περιφερειακού εξοπλισμού προκείμενου να βελτιωθεί περαιτέρω η ποιότητα και η γκάμα των εκεί παραγομένων προϊόντων, με έμφαση στο βιομηχανικό τομέα.

Στον εμπορικό τομέα ενισχύουμε τη θέση μας στα Βαλκάνια με κέντρο τη Βουλγαρία ενώ παράλληλα προσπαθούμε σε όλους τους τομείς να καλύψουμε καλύτερα τις ανάγκες των πελατών μας. Τέλος, σε σχέση με το προσωπικό έχει δοθεί ιδιαίτερη έμφαση στους τομείς ασφάλεια, εκπαίδευση και εσωτερική επικοινωνία. Γίνεται συστηματική προσπάθεια για τη βελτίωση των συνθηκών υγιεινής και ασφάλειας, ενώ παράλληλα έχει ενταθεί το πρόγραμμα εκπαίδευσης και επιμόρφωσης του προσωπικού σε θέματα που αφορούν στην ασφάλεια, ποιότητα, και άλλα τεχνικά και διοικητικά θέματα.

Κλείνοντας, το 2006 εξελίσεται ικανοποιητικά για την εταιρία μας με μόνη επιφύλαξη τις τυχόν ακραίες μεταβολές της τιμής του χαλκού είτε προς τα πάνω είτε προς τα κάτω.

Μενέλαος Τασόπουλος
Γενικός Διευθυντής

2. Η Εταιρία

Η ΧΑΛΚΟΡ Α.Ε ιδρύθηκε το 1977, αναλαμβάνοντας τον κλάδο επεξεργασίας χαλκού του Ομίλου ΒΙΟΧΑΛΚΟ. Η εταιρία απέκτησε τη σημερινή της μορφή, όταν απορροφήθηκε από τη θυγατρική της ΒΕΚΤΩΡ Α.Ε η οποία είχε εισαχθεί στο Χρηματιστήριο Αθηνών το 1996. Η ΧΑΛΚΟΡ Α.Ε ελέγχεται κατά 68% από τη μητρική ΒΙΟΧΑΛΚΟ Α.Ε.

Η ΧΑΛΚΟΡ Α.Ε είναι η μεγαλύτερη στην Ελλάδα βιομηχανία προϊόντων χαλκού, ορειχάλκου και τιτανιούχου ψευδαργύρου. Παράγει και εμπορεύεται σωλήνες χαλκού, πλατέα προϊόντα έλασης χαλκού, ορειχάλκου και ψευδαργύρου, καθώς και ημιέτοιμα προϊόντα που αποτελούν την Α΄ ύλη άλλων βιομηχανιών, όπως μπιγιέτες χαλκού και ορειχάλκου και σύρμα χαλκού Φ8. Ο Όμιλος της δραστηριοποιείται επίσης στη Βουλγαρία, Ρουμανία, Κύπρο, Ηνωμένο Βασίλειο, Γαλλία, Γερμανία και Σερβία-Μαυροβούνιο. Οι θυγατρικές της εταιρίες, ΕΛΛΗΝΙΚΑ ΚΑΛΩΔΙΑ Α.Ε και FITCO Α.Ε, είναι εισηγμένες στο Χρηματιστήριο Αθηνών.

Την τελευταία δεκαετία, η ΧΑΛΚΟΡ Α.Ε πέτυχε μια εντυπωσιακή πορεία ανάπτυξης, πραγματοποιώντας σημαντικές παραγωγικές επενδύσεις και αναπτύσσοντας το δίκτυο πωλήσεών της εντός και εκτός Ελλάδας. Το 2001 ξεκίνησε το επενδυτικό της πρόγραμμα στο εργοστάσιο της θυγατρικής της SOFIA MED SA, στη Σόφια Βουλγαρίας, ύψους 80 εκ. Ευρώ. Από το 4ο τρίμηνο του 2004, οπότε και ολοκληρώθηκαν οι βασικές επενδύσεις, η SOFIA MED SA έχει αναλάβει την παραγωγή της ΧΑΛΚΟΡ Α.Ε στον κλάδο των πλατέων προϊόντων χαλκού και ορειχάλκου. Το εργοστάσιο έχει ήδη φτάσει σε παραγωγική δυναμικότητα 85.000 τόνων με στόχο αυτή προοδευτικά να φτάσει τους 100.000 τόνους. Για 8η χρονιά, συνεχίστηκε η συνεργασία της ΧΑΛΚΟΡ Α.Ε με την Mitsubishi Shindoh Co. Ltd, για την παροχή τεχνικής βοήθειας στην παραγωγή φύλλων, ταινιών και δίσκων χαλκού και κραμάτων χαλκού.

3. Συμμετοχές (Άμεσο-Έμμεσο ποσοστό)

Η ΧΑΛΚΟΡ Α.Ε συμμετέχει στο κεφάλαιο 20 εταιριών ως κατωτέρω:

Α/Α ΕΠΩΝΥΜΙΑ	ΕΔΡΑ	ΣΥΜΜΕΤ. %
1 ΕΛΛΗΝΙΚΑ ΚΑΛΩΔΙΑ Α.Ε	ΑΘΗΝΑ	79,65%
2 FITCO Α.Ε	ΑΘΗΝΑ	50,32%
3 ΔΙΑΠΕΜ ΕΜΠΟΡΙΚΗ Α.Ε	ΑΘΗΝΑ	33,33%
4 Ε.ΒΙ.ΤΕ Α.Ε	ΑΘΗΝΑ	100%
5 ΣΤΗΛΜΕΤ Α.Ε	ΑΘΗΝΑ	53,1%
6 ΕΛΚΕΜΕ Α.Ε	ΑΘΗΝΑ	25%
7 ΑΚΡΟ ΑΕΒΕ	ΑΘΗΝΑ	84,5%
8 ΒΙΕΞΑΛ ΕΠΕ	ΑΘΗΝΑ	26,67%
9 ΒΕΚΤΩΡ Α.Ε	ΑΘΗΝΑ	33,33%
10 ΣΥΛΛ.ΑΝ Α.Ε	ΑΘΗΝΑ	76,16%
11 ΗΛΕΚΤΡΟΠΑΡΑΓΩΓΗ ΘΙΣΒΗΣ	ΑΘΗΝΑ	20%
12 COPPERPROM ΕΠΕ	ΑΘΗΝΑ	71,86%
13 METAL AGENCIES LTD	ΛΟΝΔΙΝΟ	93,28%
14 OGWELL LIMITED	ΛΕΥΚΩΣΙΑ	100%
15 BELANTEL HOLDINGS LTD	ΛΕΥΚΩΣΙΑ	100%
16 SOFIA MED SA	ΣΟΦΙΑ	100%
17 S.C. STEELMET ROMANIA S.A	ΒΟΥΚΟΥΡΕΣΤΙ	40%
18 METAL GLOBE D.O.O.	ΒΕΛΙΓΡΑΔΙ	53,89%
19 TEPRO METALL AG	ΝΤΙΣΕΛΝΤΟΡΦ	31,79%
20 ENERGY SOLUTIONS SA	ΣΟΦΙΑ	38,6%

4. Παραγωγή

4.1 Οι κύριες παραγωγικές εγκαταστάσεις της ΧΑΛΚΟΡ Α.Ε είναι:

*Το Χυτήριο βρίσκεται στο 55ο χλμ. της Εθνικής Οδού Αθηνών - Λαμίας, στα Οινόφυτα Βοιωτίας. Πρόκειται για την πρώτη στην παραγωγική διαδικασία εγκατάσταση της εταιρίας, καθώς εκεί παράγονται ημιέτοιμα προϊόντα τα οποία χρησιμοποιούνται είτε από τα άλλα εργοστάσια της εταιρίας (μπιγιέτες χαλκού και πλάκες ψευδαργύρου) είτε από άλλες βιομηχανίες του χώρου (μπιγιέτες ορειχάλκου και σύρμα χαλκού Φ8).

*Το Σωληνουργείο βρίσκεται στο 57ο χλμ. της Εθνικής Οδού Αθηνών - Λαμίας, όπου λειτουργεί μια σύγχρονη μονάδα παραγωγής σωλήνων χαλκού (διέλαση). Εκεί μεταφέρθηκαν τα γραφεία των διοικητικών και οικονομικών υπηρεσιών της εταιρίας το 2004 και το τμήμα εξαγωγών το 2005.

*Η Μονάδα Έλασης τιτανιούχου ψευδαργύρου είναι εγκατεστημένη στον Ταύρο, Αθήνας, επί της οδού Πειραιώς 252, όπου επίσης εδρεύουν το εμπορικό τμήμα και οι αποθήκες εσωτερικού. Μέχρι πρότινος στέγαζε και τις λοιπές υπηρεσίες οι οποίες μεταφέρθηκαν στο Σωληνουργείο.

4.2 Τα προϊόντα

Η ΧΑΛΚΟΡ Α.Ε παράγει και εμπορεύεται προϊόντα έλασης και διέλασης χαλκού, κραμάτων χαλκού και ψευδαργύρου. Η εταιρία έχει καθετοποιημένη παραγωγή. Ξεκινά από πρώτη ύλη και φτάνει μέχρι τελικών προϊόντων, τα κυριότερα εκ των οποίων είναι τα εξής:

1) Οι χαλκοσωλήνες, που διαθέτει η εταιρία στη διεθνή και εγχώρια αγορά με την εμπορική ονομασία TALOS, χρησιμοποιούνται κυρίως για δίκτυα ύδρευσης, θέρμανσης, ψύξης, φυσικού αερίου, πυρασφάλειας και ιατρικών αερίων καθώς και σε συσκευές κλιματισμού και αξιοποίησης της ηλιακής ενέργειας, αλλά και σε πλήθος άλλων βιομηχανικών εφαρμογών. Εκτός από τους γυμνούς χαλκοσωλήνες η εταιρία παράγει και επενδεδυμένους με PVC χαλκοσωλήνες TALOS, υλικό που προστατεύει τον σωλήνα από μηχανικές φθορές, απορροφά τις διαστολές και συστολές και μειώνει τις θερμικές απώλειες. Από το 2003, η εταιρία παράγει μια νέα κατηγορία επενδεδυμένων σωλήνων, τους χαλκοσωλήνες TALOS ECUTHERM με μόνωση διογκωμένου πολυαιθυλενίου, η οποία υπερέχει σημαντικά στην εξοικονόμηση ενέργειας. Ειδική κατηγορία χαλκοσωλήνων υψηλής τεχνολογίας και προστιθέμενης αξίας είναι οι χαλκοσωλήνες με εσωτερικές ραβδώσεις (INNER GROOVED), που χρησιμοποιούνται στη βιομηχανία κλιματιστικών συσκευών.

Το 2005, η εταιρία εισήγαγε στην αγορά τους νέους εύκαμπτους σωλήνες CuSmart, που αποτελούνται από σωλήνα χαλκού με επικάλυψη ειδικού μίγματος. Οι σωλήνες CuSmart διατηρούν όλα τα πλεονεκτήματα του χαλκού (διάρκεια ζωής, αντοχή, υγιεινή κλπ) με εξαιρετικά ανταγωνιστικό κόστος αλλά και τα δικά τους πρόσθετα πλεονεκτήματα, όπως η υψηλή ευκαμψία, η προστασία από εξωτερικούς παράγοντες κ.ά.

2) Ταινίες και φύλλα χαλκού υπό την εμπορική ονομασία DOMA για την επικάλυψη στεγών και προσόψεων κτιρίων, καθώς και τα αντίστοιχα από τιτανιούχο ψευδάργυρο, με την εμπορική ονομασία DOMAZINC.

3) Σύρμα χαλκού, διαμέτρου 8 χιλιοστών, που



παράγεται με τη μέθοδο της συνεχούς χύτευσης και έλασης εν σειρά και χρησιμοποιείται ως πρώτη ύλη στις βιομηχανίες καλωδίων.
4) Δισκία για κέρματα του νομίσματος Ευρώ από 1 έως 50 λεπτών, για λογαριασμό της Τράπεζας της Ελλάδος.
5) Δίσκοι χαλκού και ορειχάλκου, καθώς και κυάθια χαλκού για κάλυκες πυρομαχικών.
6) Μπάρες και λάμες χαλκού και ορειχάλκου, που παράγονται από τις θυγατρικές Sofia Med και Fitco.

Εκτός από τα ιδιοπαραγόμενα προϊόντα, η ΧΑΛΚΟΡ Α.Ε διαθέτει στην αγορά και αγοραζόμενα είδη συμπληρωματικά των προϊόντων της, όπως:
1)Εξαρτήματα (fittings) σύνδεσης χαλκοσωλήνων για τη δημιουργία δικτύων.
2)Υδρορροές και εξαρτήματα υδρορροών Χαλκού και Τιτανιούχου Ψευδαργύρου.

4.3 Προώθηση και διανομή προϊόντων

Για την προώθηση και διανομή των προϊόντων, η ΧΑΛΚΟΡ Α.Ε διαθέτει εκτεταμένο εμπορικό δίκτυο στο εσωτερικό και στο εξωτερικό.

Η εταιρία πωλεί τα προϊόντα της μέσω πρατηρίων στην Αθήνα και στη Θεσσαλονίκη και μέσω αντιπροσωπείας στη Κρήτη.
Στην Ελλάδα, βασικοί πελάτες είναι οι βιομηχανίες κατασκευής κλιματιστικών συσκευών και θερμοσυσσωρευτών, μεταλλοβιοτέχνες και έμποροι ειδών ύδρευσης και θέρμανσης.

Στο εξωτερικό, η ΧΑΛΚΟΡ Α.Ε διαθέτει τα προϊόντα μέσω θυγατρικών εταιριών στη Γερμανία, Αγγλία, Γαλλία, Ρουμανία και Σερβία-Μαυροβούνιο, και μέσω αντιπροσώπων σε Ιταλία, Πορτογαλία, Κύπρο, Καναδά, Τουρκία, Ισραήλ και Ελβετία. Τελευταία, η ΧΑΛΚΟΡ Α.Ε επεκτείνεται στις αγορές της Ανατολικής Ευρώπης, των Βαλκανίων και της Μέσης Ανατολής, οι οποίες παρουσιάζουν ευκαιρίες, λόγω ανόδου της οικονομικής δραστηριότητας.

4.4 Ποιότητα

Ο επιμελής έλεγχος των προϊόντων της ΧΑΛΚΟΡ Α.Ε σε κάθε στάδιο της παραγωγικής διαδικασίας εξασφαλίζει την υψηλή ποιότητά τους, πράγμα που τοποθετεί την εταιρία μεταξύ των επιτυχημένων στις απαιτητικές αγορές της Ευρώπης και της Αμερικής. Η αξιοπιστία των προϊόντων της ΧΑΛΚΟΡ Α.Ε είναι ένα από τα συγκριτικά της πλεονεκτήματα. Η συνεχής βελτίωση των διαδικασιών παραγωγής καθώς και η εντός αυστηρών προδιαγραφών ποιότητος παραγωγή των προϊόντων της, ελέγχονται από συχνές επιθεωρήσεις ξένων φορέων πιστοποίησης, που έχουν χορηγήσει τα σχετικά πιστοποιητικά τους στη ΧΑΛΚΟΡ Α.Ε.

Η συμμετοχή των εργαζόμενων στην εξασφάλιση της ποιότητας της παραγωγής είναι ουσιαστική. Η οργάνωση του ποιοτικού ελέγχου με την χρήση υψηλής στάθμης λογισμικού, επιτρέπει την μέγιστη ευελιξία ώστε να ικανοποιούνται πέραν των διεθνών προδιαγραφών, οι απαιτήσεις και ιδιομορφίες κάθε πελάτη, επιτρέποντας επίσης την μετά την πώληση των προϊόντων, παροχή τεχνικής υποστήριξης στους πελάτες της.
Το Ποιοτικό Σύστημα της εταιρίας είναι σύμφωνο με το πρότυπο ISO 9001, έχει δε πιστοποιηθεί για την πιστή εφαρμογή του. Η ιστορική αφοσίωση της εταιρίας στην ποιότητα, καταδεικνύεται από το ότι είναι από τις πρώτες Ελληνικές εταιρίες που λειτούργησε με πιστοποιημένο σύστημα διαχείρισης ποιότητας από το 1987 (κατά BS 5770), εντάχθηκε δε στις πιστοποιημένες με ISO 9002 από τις πρώτες ημέρες εφαρμογής του (1992).
Η καλή ποιότητα επιτάσσει αντίστοιχα και την περιβαλλοντική φροντίδα, που ασκεί η ΧΑΛΚΟΡ Α.Ε σε όλες τις φάσεις παραγωγής και επεξεργασίας των προϊόντων της. Στις αρχές του 2001, το Σωληνουργείο απέκτησε το πιστοποιητικό ISO 14001, ενώ το Χυτήριο απέκτησε το ίδιο πιστοποιητικό το 2003. Τέλος, η ΧΑΛΚΟΡ Α.Ε καταχωρήθηκε στο Ευρωπαϊκό Σύστημα «Οικολογικής Διαχείρισης και

Οικολογικού Ελέγχου» (συντομογραφία EMAS), για την παραγωγή προϊόντων έλασης (απέσπασε προς τούτο τα συγχαρητήρια του αρμόδιου της Ευρωπαϊκής Επιτροπής), που καταδεικνύει την συνεχή προσπάθεια βελτίωσης των περιβαλλοντικών και των οικονομικών επιδόσεων της επιχείρησης.
Τονίζεται ότι στις περιβαλλοντικές επιδόσεις της ΧΑΛΚΟΡ Α.Ε, πρέπει να προστεθούν η δυνατότητα να ανακυκλώνει σημαντικές ποσότητες «σκράπ» χαλκού, διασφαλίζοντας πάντοτε την ποιότητα των προϊόντων της και την εξοικονόμηση φυσικών πόρων. Στη παραγωγή κραμάτων χαλκού, η εταιρία εφαρμόζει στα εργοστάσιά της τις πλέον σύγχρονες μεθόδους τήξης μετάλλων, συγκέντρωσης των υποπροϊόντων και κατακράτησης των υπολειμμάτων της καύσης, χάριν προστασίας της ατμόσφαιρας.

Η ΧΑΛΚΟΡ Α.Ε έχει αποκτήσει τα κυριότερα εθνικά σήματα ποιότητας, όπως τα RAL και DVGW (Γερμανίας), το BSI (Μ. Βρετανίας), το NSF (ΗΠΑ - Καναδά), το AFNOR (Γαλλίας), το CSTB (Γαλλίας) το TUV (Γερμανίας), το AENOR (Ισπανίας) και το πιστοποιητικό ποιότητας του Ρώσικου υπουργείου Υγείας (GOST). Το 2005 εγγράφηκε στους καταλόγους της Germanischer Lloyds (Γερμανίας), με στόχο τη διεύρυνση της χρήσης των προϊόντων σε ναυπηγικές εφαρμογές. Το ίδιο έτος ξεκίνησε η διαδικασία λήψεως Σήματος Ποιότητος από τον Ιρλανδικό Οργανισμό NSAI, εντός δε του 2006 αναμένεται η λήψη του σήματος αυτού.

Τέλος η εταιρία σε συνεργασία με το Ερευνητικό Κέντρο Μετάλλων (ΕΛΚΕΜΕ) του Ομίλου Βιοχάλκο, ανέπτυξε ειδικά Ερευνητικά Εργαστήρια για την μελέτη συμπεριφοράς νέων προϊόντων, σε πραγματικές συνθήκες χρήσεως και λειτουργίας. Στα εργαστήρια αυτά έχει τεθεί σε αυστηρό έλεγχο το νέο προϊόν της εταιρίας, ο χαλκοσωλήνας με την πλαστική επένδυση πολυαιθυλενίου «CuSmart». Τα αποτελέσματα των δοκιμών αποτέλεσαν τη βάση ενός

νέου προτύπου του ΕΛΟΤ που θα καλύψει πανευρωπαϊκά το προϊόν αυτό. Επίσης μελετώνται νέα προϊόντα και οι εφαρμογές τους, όπως το κράμα Zinc Titanium (εμπορική ονομασία Doma Zinc), κ.α.

4.5 Παραγωγική διαδικασία

• Εργοστάσιο χυτεύσεως

(55ο χλμ Ε.Ο. Αθηνών – Λαμίας)

Από το Χυτήριο ξεκινάει η παραγωγική δραστηριότητα της ΧΑΛΚΟΡ Α.Ε καθώς αυτό τροφοδοτεί τις υπόλοιπες παραγωγικές μονάδες της εταιρίας με ημιέτοιμα προϊόντα (μπιγέτες και πλάκες) για τελική κατεργασία.

Ως πρώτες ύλες χρησιμοποιούνται κυρίως καθόδια χαλκού, σκραπ χαλκού, χελώνες ψευδαργύρου και άλλα μέταλλα, τα οποία αποτελούν τα συστατικά για την παραγωγή των διαφόρων κραμάτων χαλκού και ψευδαργύρου (μόλυβδος, νικέλιο, τιτάνιο, πρόκραμα χαλκού – φωσφόρου, πρόκραμα ψευδαργύρου – τιτανίου, σκραπ ορειχάλκου). Οι πρώτες ύλες οδηγούνται στους φούρνους τήξεως, όπου θερμαίνονται και μετατρέπονται σε τήγμα μετάλλου, το οποίο στη συνέχεια μεταγγίζεται σε φούρνους αναμονής από όπου οδεύει στις μηχανές χυτεύσεως (συνεχούς ή ημισυνεχούς τύπου), οι οποίες παράγουν πλάκες ψευδαργύρου, ράβδους χαλκού και μπιγέτες χαλκού, ορειχάλκου και λοιπών κραμάτων χαλκού.

Λειτουργούν συνολικά έξι γραμμές παραγωγής και συγκεκριμένα, δύο γραμμές ημισυνεχούς τήξεως και χυτεύσεως μπιγετών ορειχάλκου (μία για μολυβδούχους και μία για καθαρούς), μία γραμμή ημισυνεχούς τήξεως και χυτεύσεως πλακών τιτανιούχου ψευδαργύρου, μία γραμμή για την παραγωγή πλάκας από ειδικά κράματα, μία γραμμή συνεχούς κατακόρυφης τήξεως και χυτεύσεως μπιγετών χαλκού και τέλος, μία γραμμή συνεχούς τήξεως, χυτεύσεως και εν σειρά ελάσεως για την παραγωγή σύρματος

χαλκού Φ8 το οποίο είναι τελικό προϊόν για την ΧΑΛΚΟΡ Α.Ε αλλά αποτελεί Α' ύλη για τη βιομηχανία καλωδίων.

• Σωληνουργείο (57ο χλμ Ε.Ο. Αθηνών – Λαμίας)
Στις εγκαταστάσεις του σωληνουργείου παράγονται σωλήνες χαλκού για ύδρευση, θέρμανση, φυσικό αέριο, ψύξη, κλιματισμό και βιομηχανική χρήση.

Ως πρώτη ύλη χρησιμοποιούνται μπιγέτες (κύλινδροι) χαλκού, τις οποίες το σωληνουργείο προμηθεύεται από το εργοστάσιο χύτευσης της εταιρίας. Οι μπιγέτες χαλκού θερμαίνονται στους φούρνους προθέρμανσης και θέρμανσης στην κατάλληλη θερμοκρασία πρεσαρίσματος. Οι θερμές πλέον μπιγέτες καταλήγουν στην πρέσα διελάσεως όπου και διαμορφώνονται εν θερμώ σε μητρική σωλήνα.

Μετά την πρέσα διελάσεως, η μητρική σωλήνα οδηγείται στις γραμμές αρχικής τροφοδοσίας όπου το προϊόν με τη βοήθεια εσωτερικού και εξωτερικού εργαλείου υποβιβάζεται εν ψυχρώ με αποτέλεσμα τη μείωση διαμέτρου και τοιχώματος.

Στην συνέχεια και σύμφωνα με την επιθυμητή διάσταση του τελικού προϊόντος, προσδιορίζεται η επόμενη παραγωγική διαδικασία η οποία πρόκειται να ακολουθηθεί.

Η πρώτη δυνατότητα αφορά ευθύγραμμα προϊόντα μεγάλης διαμέτρου (Φ>30 mm), τα οποία μετά την ενδιάμεση κατεργασία, καταλήγουν στην τελική τους μορφή στο τμήμα τελικών ευθυγράμμων πάγκων.

4.6 Μερίδιο αγοράς
Η ΧΑΛΚΟΡ Α.Ε κατέχει ηγετική θέση στην Ελληνική αγορά, καλύπτοντας το 80% των αναγκών ενώ αντιπροσωπεύει το 4% της παραγωγής στην Ευρωπαϊκή Ένωση σε προϊόντα χαλκού. Στο εξωτερικό, η εταιρία αντιμετωπίζει με επιτυχία τον έντονο ανταγωνισμό, έχοντας δώσει έμφαση στην ποιότητα, στο δίκτυο διανομής και στο ανταγωνιστικό κόστος παραγωγής.

Η εταιρία έχει διεισδύσει στις αγορές των πέντε ηπείρων, εξάγοντας τα προϊόντα της σε περισσότερες από 40 χώρες. Οι εξαγωγές της, που ανήλθαν πέρσι, στους 56.400 τόνους περίπου, αντιπροσώπευαν το 58% των πωλήσεων έτοιμων προϊόντων και κατευθύνθηκαν κυρίως στην Ευρωπαϊκή Ένωση (85%), σε άλλες χώρες της Ευρώπης (3%), στη Βόρεια Αμερική (5,5%) και στη Μέση Ανατολή (6,5%). Το 2005, η εταιρία ενίσχυσε το δίκτυο πωλήσεων στα Βαλκάνια.

Οι εξαγωγές της ΧΑΛΚΟΡ Α.Ε αντιπροσώπευαν περίπου το 1,65% του συνόλου των Ελληνικών εξαγωγών αγαθών το 2005. Η αξία FOB εξαγωγών της εταιρίας, αυξήθηκε πέρσι στα 231 εκ. Ευρώ, έναντι 207 εκ. Ευρώ του 2004 αλλά επηρεάστηκε και από την ανατίμηση του χαλκού.

5. Ο ανθρώπινος παράγοντας
Η ΧΑΛΚΟΡ Α.Ε βασίζεται κυρίως στο ανθρώπινο δυναμικό της. Έχει άρτια στελέχωση, με επιλεγμένο διοικητικό, τεχνικό και επιστημονικό προσωπικό. Αναπτύσσει τις δεξιότητες και την τεχνογνω-

σία των εργαζομένων με την «δια βίου» εκπαίδευση και φροντίζει για την ικανοποιητική αμοιβή τους και την απόλυτη διασφάλιση της υγιεινής και ασφάλειας στους χώρους εργασίας. Το έτος 2005, ο όμιλος απασχόλησε 2.236 εργαζομένους, οι απολαβές των οποίων ανήλθαν σε 53,8 εκ. Ευρώ. Ο αριθμός των απασχολούμενων της εταιρίας ανήλθε σε 618 άτομα και οι αμοιβές τους έφθασαν στα 22,79 εκ. Ευρώ περίπου.

6. Περιουσιακά στοιχεία και επενδύσεις

6.1 Η ακίνητη περιουσία της ΧΑΛΚΟΡ Α.Ε, μεταβλήθηκε το 2005 κατά περίπου 790 χιλ. Ευρώ, με αποτέλεσμα η συνολική αξία κτήσεως να ανέρχεται σε 19,7 εκ. Ευρώ. Τα οικόπεδα που ανήκουν στην εταιρία και που βρίσκονται κυρίως στα Οινόφυτα και τη Θίσβη Βοιωτίας καταλαμβάνουν περίπου 515 στρέμματα.

6.2 Οι νέες επενδύσεις που πραγματοποιήθηκαν πέρσι, σε κτίρια, τεχνικά έργα, μηχανολογικό εξοπλισμό, μεταφορικά μέσα και λοιπό εξοπλισμό ανήλθαν στα 17,7 εκ. Ευρώ για τον Όμιλο και στα 3,9 εκ. Ευρώ για την εταιρία. Αφορούσαν κυρίως σε βελτιώσεις ήδη υπάρχοντος παραγωγικού εξοπλισμού καθώς και στην παραγωγή του νέου προϊόντος CuSmart.

Στη SOFIA MED SA Βουλγαρίας, οι επενδύσεις ήταν 8 εκ. Ευρώ περίπου και αφορούσαν κυρίως στην αύξηση της ποικιλίας των παραγομένων προϊόντων.

Με την ολοκλήρωση του επενδυτικού προγράμματος, συνολικού ύψους 80 εκ. Ευρώ, η SOFIA MED SA θα αποκτήσει προοδευτικά τη δυναμικότητα 100.000 τόνων.

Οι συμμετοχές της ΧΑΛΚΟΡ Α.Ε σε διάφορες άλλες θυγατρικές και συγγενείς εταιρίες ανέρχονταν σε 105,2 εκ. Ευρώ έναντι 85,5 εκ. Ευρώ της προηγούμενης χρήσης, καθώς το 2005 ολοκληρώθηκε αύξηση του Μετοχικού Κεφαλαίου της Sofia Med κατά περίπου 20 εκ. Ευρώ.

7. Ανάλυση εταιρικών αποτελεσμάτων

Ο κύκλος εργασιών της ΧΑΛΚΟΡ Α.Ε αυξήθηκε κατά 15% και έφτασε στα 394 εκ. Ευρώ. Κύριοι θετικοί παράγοντες που επηρέασαν τη μεταβολή αυτή ήταν οι τιμές του χαλκού διεθνώς, η έναρξη παραγωγής και διάθεσης των προϊόντων τιτανιούχου ψευδαργύρου και η αύξηση των ποσοτήτων σύρματος Φ8, ενώ αντίθετα έδρασαν, η μεταφορά της παραγωγής των προϊόντων έλασης χαλκού και ορειχάλκου στη θυγατρική Sofia Med S.A και η κάμψη των πωλήσεων εσωτερικού που παρουσιάστηκε κυρίως στην αρχή του έτους.

Το κόστος περιλαμβανομένων και των αποσβέσεων, αυξήθηκε κατά 17% και έφτασε τα 359 εκ. Ευρώ με αποτέλεσμα το μικτό κέρδος να υποχωρήσει κατά 6% περίπου και να φτάσει τα 35,7 εκ. Ευρώ. Κύριος παράγοντας που επηρέασε την υστέρηση των εσόδων σε σχέση με το κόστος, ήταν η δυσκολία της διεθνούς αγοράς μετάλλων διεθνώς, που ανάγκασε την εταιρία να διατηρήσει σταθερές αλλά και να μειώσει σε κάποιες περιπτώσεις τις τιμές κατεργασίας. Αντίθετα, η ανατίμηση του χαλκού δημιούργησε υπεραξίες οι οποίες ευνόησαν τα αποτελέσματα. Τα λειτουργικά κέρδη της εταιρίας προ χρηματοοικονομικών εξόδων διατηρήθηκαν αμετάβλητα στα 18,7 εκ. Ευρώ, ενώ τα κέρδη προ φόρων διαμορφώθηκαν σε 14,3 εκ. Ευρώ περίπου, αυξημένα κατά 12% σε σχέση με το 2004. Αντίθετα, τα κέρδη μετά από

φόρους μειώθηκαν κατά 34% και έφτασαν στα 9,5 εκ. Ευρώ, κάτι που οφείλεται αποκλειστικά στην αλλαγή του φορολογικού συντελεστή στην Ελλάδα, αλλαγή η οποία είχε ευνοήσει σημαντικά τα μετά φόρων αποτελέσματα του 2004 λόγω της επίδρασής της στην αναβαλλόμενη φορολογία.

8. Στοιχεία εταιρικού ισολογισμού

Η αναπόσβεστη αξία των ενσώματων παγίων της εταιρίας μειώθηκε κατά 4 εκ. Ευρώ περίπου, καθώς οι νέες επενδύσεις ήταν μικρότερες των αποσβέσεων της χρήσης. Οι συμμετοχές σε θυγατρικές και συγγενείς εταιρίες αυξήθηκαν κατά 20 εκ. Ευρώ περίπου, κυρίως λόγω της αύξησης μετοχικού κεφαλαίου της Sofia Med S.A.

Κυρίως από το β' εξάμηνο, η εταιρία εφάρμοσε πολιτική μείωσης των αποθεμάτων με αποτέλεσμα την μείωση της αξίας των αποθεμάτων στον ισολογισμό κατά 14 εκ. Ευρώ παρά την σημαντική αύξηση της ανά μονάδα τιμής τους. Αντίθετα καθώς οι όροι πίστωσης προς τους πελάτες δεν μεταβλήθηκαν, τα υπόλοιπα πελατών στον ισολογισμό αυξήθηκαν κατά 11 εκ. Ευρώ, συνέπεια της υψηλότερης αξίας των πωλήσεων.

Στο παθητικό, σημειώθηκε άνοδος των αποθεματικών στα 61 εκ. Ευρώ λόγω της διανομής των αποτελεσμάτων του 2004. Το μετοχικό κεφάλαιο και το αποθεματικό υπέρ το άρτιο παρέμειναν αμετάβλητα.

Οι δανειακές υποχρεώσεις προς τράπεζες συνολικά παρέμειναν σταθερές με μικρή αύξηση των βραχυπροθέσμων έναντι μείωσης των μακροπροθέσμων. Αύξηση παρουσίασαν οι υποχρεώσεις προς τους προμηθευτές λόγω παραλαβής υλών στο τέλος του χρόνου οι οποίες πληρώθηκαν στην αρχή του 2006.

Οι καθαρές ταμιακές ροές από λειτουργικές δραστηριότητες ήταν αρκετά υψηλές και έφτασαν τα 31,2 εκ. Ευρώ ενώ στην προηγούμενη χρήση εμφανίστηκαν αρνητικές κατά 28,3 εκ. Ευρώ. Αντίθετα, οι καθαρές ταμιακές ροές από επενδυτικές δραστηριότητες ήταν αρνητικές κατά 23 εκ. Ευρώ εξ αιτίας κυρίως της καθαρής αύξησης των συμμετοχών σε θυγατρικές εταιρίες. Οι ροές από χρηματοοικονομικές δραστηριότητες ήταν αρνητικές κατά 5,6 εκ. Ευρώ, κυρίως λόγω της καταβολής μερισμάτων και τελικά τα ταμιακά διαθέσιμα στο τέλος της χρήσης αυξήθηκαν κατά 2,5 εκ. Ευρώ.

9. Χρηματοοικονομικοί δείκτες εταιρίας

Οι συντελεστές οι οποίοι εκφράζουν την οικονομική θέση της ΧΑΛΚΟΡ Α.Ε είναι οι ακόλουθοι:

Αριθμοδείκτες:		**2005**	**2004**
Ρευστότητας:	Κυκλοφορούν Ενεργητικό / Βραχυπρόθεσμες Υποχρεώσεις	2,74	3,99
Δανειακής Επιβάρυνσης:	Ίδια Κεφάλαια / Δανειακά Κεφάλαια	1,10	1,07
Απόδ. Συν. Απασχ. Κεφ.:	Κέρδη προ Φόρων & Χρημ/κών / Ίδια Κεφάλαια + Δαν. Κεφάλαια	6,3%	5,9%
Απόδοσης Ιδίων Κεφαλαίων:	Καθαρά Κέρδη / Ίδια Κεφάλαια	5,6%	8,7%

10. Ανάλυση ενοποιημένων αποτελεσμάτων

Σε ενοποιημένη βάση, οι πωλήσεις του Ομίλου αυξήθηκαν κατά 27% και έφτασαν στα 712 εκ. Ευρώ, μετά την απαλοιφή των διεταιρικών πωλήσεων. Οι πωλήσεις πλατέων προϊόντων χαλκού και ορειχάλκου από τη Sofia Med S.A έδωσαν επιπλέον ώθηση στις ενοποιημένες πωλήσεις, καθώς η συνολική ποσότητα πωλήσεων πλατέων προϊόντων του Ομίλου αυξήθηκε κατά 30%. Το κόστος πωληθέντων αυξήθηκε 23,5% στα 651 εκ. Ευρώ.

Τα καθαρά κέρδη προ φόρων υποχώρησαν ανεπαίσθητα κατά 3% και έφτασαν τα 12,5 εκ. Ευρώ, ενώ τα κέρδη υποχώρησαν στα 5 από 16,8 εκ. Ευρώ το 2004. Οι παράγοντες που επηρέασαν τα ενοποιημένα αποτελέσματα είναι αντίστοιχοι με αυτούς που επηρέασαν τα εταιρικά (τιμές μετάλλου, περιθώρια κατεργασίας, επίδραση αναβαλλόμενης φορολογίας στο 2004).

11.Στοιχεία ισολογισμού Ομίλου

Η πολιτική μείωσης των αποθεμάτων του Ομίλου είχε μικρότερη επίδραση στον ενοποιημένο ισολογισμό, κατά 1,5 εκ. Ευρώ, ενώ η επίδραση των υψηλών πωλήσεων στα υπόλοιπα πελατών ήταν σημαντικότερη και έφτασε τα 29 εκ. Ευρώ.

Σε ενοποιημένο επίπεδο ο Όμιλος αύξησε τον δανεισμό του κατά 28 εκ. Ευρώ, ιδιαίτερα δε τον Βραχυπρόθεσμο καθώς ο Μακροπρόθεσμος μειώθηκε. Η αύξηση των υποχρεώσεων προς προμηθευτές του Ομίλου, οφείλεται στην αντίστοιχη αύξηση του εταιρικού ποσού.

Οι καθαρές ταμιακές ροές από λειτουργικές δραστηριότητες ήταν αρνητικές κατά 1,2 εκ. Ευρώ

έναντι αρνητικών κατά 66,7 εκ. Ευρώ. Οι επενδυτικές ροές από επενδυτικές δραστηριότητες το 2005 ήταν -17,5 εκ. Ευρώ έναντι – 21,6 εκ. Ευρώ το 2004 και οφείλονται και τις δύο χρονιές στις επενδύσεις σε πάγια του Ομίλου. Συνέπεια των αρνητικών λειτουργικών και επενδυτικών ροών ο Όμιλος αύξησε τον δανεισμό του. Η αύξηση αυτή, μετά και την πληρωμή των μερισμάτων, οδήγησε σε θετικές ταμιακές ροές από χρηματοδοτικές δραστηριότητες (22,4 εκ. Ευρώ το 2005 έναντι 91,2 εκ. Ευρώ το 2004). Τέλος, τα ταμιακά διαθέσιμα αυξήθηκαν κατα 3,8 εκ. Ευρώ το 2005.

12. Χρηματοοικονομικοί δείκτες Ομίλου

Οι συντελεστές οι οποίοι εκφράζουν την οικονομική θέση του Ομίλου ΧΑΛΚΟΡ είναι οι ακόλουθοι:

Αριθμοδείκτες:		**2005**	**2004**
Ρευστότητας:	Κυκλοφορούν Ενεργητικό / Βραχυπρόθεσμες Υποχρεώσεις	1,68	1,97
Δανειακής Επιβάρυνσης:	Ίδια Κεφάλαια / Δανειακά Κεφάλαια	0,59	0,63
Απόδ. Συν. Απασχ. Κεφ.:	Κέρδη προ Φόρων & Χρημ/κών / Ίδια Κεφάλαια + Δαν. Κεφάλαια	4,4%	4,6%
Απόδοσης Ιδίων Κεφαλαίων:	Καθαρά Κέρδη / Ίδια Κεφάλαια	2,3%	7,7%

13. Μέρισμα

Λαμβάνοντας υπ'όψη την εως τώρα πορεία της εταιρίας αλλά και τις ευοίωνες προοπτικές του μέλλοντος, η διοίκηση προτείνει αύξηση του διανεμόμενου μερίσματος κατά 30% στο 0,065 Ευρώ ανά μετοχή. Συνολικά στους μετόχους προτείνεται να διανεμηθούν μερίσματα συνολικού ποσού 6,3 εκ. Ευρώ.

14. Αποτελέσματα θυγατρικών εταιριών

Στοιχεία Κυριότερων Θυγατρικών :

14.1. ΕΛΛΗΝΙΚΑ ΚΑΛΩΔΙΑ Α.Ε

Η ΧΑΛΚΟΡ Α.Ε ελέγχει το 79,65% της εταιρίας ΕΛΛΗΝΙΚΑ ΚΑΛΩΔΙΑ Α.Ε, που ιδρύθηκε το 1973 με απόσπαση του κλάδου καλωδίων του ομίλου της ΒΙΟΧΑΛΚΟ και είναι εισηγμένη στο Χρηματιστήριο Αθηνών από το 1994. Παράγει στο νέο, μεγάλο εργοστάσιο της, στη Θήβα και σε άλλα δύο βιομηχανοστάσια, όλων των ειδών καλώδια ενέργειας, εναέριους αγωγούς χαλκού και αλουμινίου καθώς και σύρματα εμαγιέ. Τα προϊόντα της διατίθενται στη διεθνή και εγχώρια αγορά με το κατοχυρωμένο σήμα CABLEL. Η εταιρία κατέχει το 100% της ΤΗΛΕΚΑΛΩΔΙΑ Α.Ε, που παράγει τηλεπικοινωνιακά καλώδια οπτικών ινών και δομημένης καλωδίωσης στο εργοστάσιο στα Οινόφυτα.

Η ΕΛΛΗΝΙΚΑ ΚΑΛΩΔΙΑ Α.Ε έχει αποκτήσει τον απόλυτο έλεγχο (99%) της Ρουμανικής εταιρίας ICME ECAB S.A, η οποία παράγει καλώδια ενέργειας, ελαστικά και τηλεπικοινωνιών στο Βουκουρέστι όπου διαθέτει οικόπεδο 268 στρεμμάτων και στεγασμένους βιομηχανικούς χώρους 70.000 τ.μ.

Το 2005, ο όμιλος της ΕΛΛΗΝΙΚΑ ΚΑΛΩΔΙΑ είχε ενο-

ποιημένες πωλήσεις 201 εκ. Ευρώ, περίπου, αυξημένες κατά 15%, έναντι της προηγούμενης χρήσης και καθαρά κέρδη προ φόρων, τόκων και αποσβέσεων 13,6 εκ. Ευρώ, αυξημένα κατά 14%. Τα κέρδη προ φόρων ήταν στα 4,2 εκ. Ευρώ και αντιπροσώπευαν το 2,1% επί των πωλήσεων, έναντι 1,2% προηγουμένως.

Ο κύκλος εργασιών της ΕΛΛΗΝΙΚΑ ΚΑΛΩΔΙΑ Α.Ε αυξήθηκε 12% στα 145 εκ. Ευρώ, τα δε καθαρά κέρδη προ φόρων, τόκων και αποσβέσεων κατά 23% στα 8,7 εκ. Ευρώ ή 6% επί των πωλήσεων.

Οι προοπτικές του Ομίλου θεωρούνται ενθαρρυντικές, αν ληφθούν υπόψη οι σημαντικές δυνατότητες της μητρικής αλλά και των θυγατρικών της, μέσω των πραγματοποιηθεισών επενδύσεων με τις οποίες αναμένεται να ισχυροποιήσει περαιτέρω τη θέση στη διεθνή αγορά και ειδικότερα στον κλάδο των ενεργειακών καλωδίων.

Η μεταστέγαση της εταιρίας στο εργοστάσιο των Θηβών, η ευελιξία της παραγωγής του και η συμμετοχή στη θυγατρική ICME ECAB δικαίωσε από πλευράς αποτελεσμάτων την εμπιστοσύνη που δείχνει η διοίκηση του ομίλου στο μέλλον των καλωδίων. Η επένδυση στη Ρουμανία που ξεκίνησε προ 6ετίας, στοχεύει στην αξιοποίηση της οικονομικής ανόδου της Βαλκανικής.

ΕΛΛΗΝΙΚΑ ΚΑΛΩΔΙΑ Α.Ε (ενοποιημένα αποτελέσματα και ισολογισμός σύμφωνα με τα Δ.Π.Χ.Π).

Εκ. Ευρώ	**2005**	**2004**
Πωλήσεις	201	175
Κυκλοφορούν	130	107
Ίδια Κεφάλαια	87	81
Σύνολο υποχρεώσεων	136	119
Κέρδη προ φόρων	4,2	2,1
Κέρδη προ δικαιωμάτων μειοψηφίας	3,0	3,6
Κέρδη μετά από φόρους	3,1	3,7
Μέρισμα ανά μετοχή	-	-

14.2. FITCO Α.Ε

Η Εταιρία ιδρύθηκε το 1984 με έδρα την Αθήνα και εισήχθη στο Χρηματιστήριο Αθηνών το 2001. Με την από 31/10/2003 εισφορά από τη ΧΑΛΚΟΡ Α.Ε. του κλάδου 'Ράβδων & Σωλήνων Ορειχάλκου' το ποσοστό συμμετοχής της ΧΑΛΚΟΡ Α.Ε. στο μετοχικό κεφάλαιο της Εταιρίας ανήλθε σε 50,32%.

Τον Σεπτέμβριο του 2004 το μεγαλύτερο μέρος της παραγωγικής δραστηριότητας της Εταιρίας μεταφέρθηκε από τον Ασπρόπυργο Αττικής στα Οινόφυτα Βοιωτίας.

Τα Διοικητικά Συμβούλια της ΧΑΛΚΟΡ Α.Ε. και FITCO Α.Ε. στις συνεδριάσεις τους την

30/01/2006 αποφάσισαν τη συγχώνευση των δύο Εταιριών με απορρόφηση της δεύτερης από την πρώτη βάσει του Ν.2166/93 & Ν.2190/20. Μετά την ολοκλήρωση των αποτιμήσεων των δύο Εταιριών η σχέση ανταλλαγής των μετοχών ορίστηκε σε 0,78084608539 νέες μετοχές της ΧΑΛΚΟΡ Α.Ε για κάθε μια παλαιά μετοχή της FITCO Α.Ε.

Κατά τη χρήση 2005 οι ενοποιημένες πωλήσεις της FITCO Α.Ε. ανήλθαν σε 29,5 εκ. Ευρώ αυξημένες σε ποσοστό 43% σε σχέση με την προηγούμενη χρήση. Οι πωληθείσες ποσότητες σημείωσαν αύξηση 8% περίπου. Τα ενοποιημένα κέρδη προ φόρων ανήλθαν σε 823 χιλ. Ευρώ έναντι 700 χιλ. Ευρώ τη χρήση 2004.

Στη χρήση 2005 πραγματοποιήθηκαν νέες επενδύσεις ύψους 544 χιλ. Ευρώ οι περισσότερες των οποίων κατευθύνθηκαν για βελτιώσεις του μηχανολογικού εξοπλισμού και των εγκαταστάσεων.

Σε επίπεδο ενοποιημένου ισολογισμού το κυκλοφορούν ενεργητικό αυξήθηκε κατά 37% και το συνολικό ενεργητικό κατά 10% περίπου. Οι συνολικές υποχρεώσεις της Εταιρίας αυξήθηκαν κατά 22% στα 25 εκ. Ευρώ λόγω της αύξησης του κύκλου εργασιών σε σχέση με το 2004. Τον Ιούλιο του 2005 συνάφθηκε ομολογιακό δάνειο ύψους 12 εκ. Ευρώ για τη χρηματοδότηση της Εταιρίας με ευνοϊκότερους όρους το οποίο μείωσε τις βραχυπρόθεσμες τραπεζικές πιστώσεις στο 1,8 εκ. Ευρώ.

Το προτεινόμενο μέρισμα για τη χρήση 2005 ανέρχεται σε 0,046 Ευρώ ανά μετοχή αυξημένο κατά 24% σε σχέση με τη χρήση 2004 (0,037 Ευρώ ανά μετοχή).

FITCO Α.Ε (ενοποιημένα αποτελ. & ισολογισμός)

Εκ. Ευρώ	**2005**	**2004**
Πωλήσεις	30	21
Κυκλοφορούν ενεργητικό	22	16
Ίδια Κεφάλαια	28	28
Σύνολο υποχρεώσεων	25	20
Καθαρά κέρδη προ φόρων	0,82	0,67
Καθαρά κέρδη μετά φόρων	0,6	2,3
Μέρισμα ανά μετοχή	0,046	0,037

14.3 SOFIA MED SA

Η εταιρία ιδρύθηκε το 2000, με έδρα τη Σόφια της Βουλγαρίας και σκοπό την παραγωγή και πώληση προϊόντων από μη σιδηρούχα μέταλλα (χαλκού, ορειχάλκου και κραμάτων χαλκού). Η εταιρία αγόρασε το ενεργητικό της Βουλγαρικής ΚΟΖΜ και μετά την ολοκλήρωση του επενδυτικού προγράμματος ύψους 80 εκ. Ευρώ, προβλέπεται ότι θα αυξήσει την παραγωγική της δυναμικότητα στους



100.000 τόνους ετησίως. Σήμερα η παραγωγική της δυναμικότητα αγγίζει τους 78 χιλ. τόνους. Πραγματοποίησε κατά το 2005 επενδύσεις 8,2 εκ. Ευρώ με κύριο στόχο την περαιτέρω αύξηση της γκάμας των παραγόμενων προϊόντων. Το μετοχικό κεφάλαιο της εταιρίας ανέρχεται σε 52 εκ. Ευρώ και η ΧΑΛΚΟΡ Α.Ε κατέχει το 100% των μετοχών.

SOFIA MED SA		
Εκ. Ευρώ	**2005**	**2004**
Πωλήσεις	148	48
Πάγιο ενεργητικό	73	67
Κυκλοφορούν	57	41
Ίδια Κεφάλαια	52	32
Σύνολο υποχρεώσεων	98	88
Ζημιές προ φόρων	7,5	6,2

14.4 METAL AGENCIES LTD

Η εταιρία, με έδρα το Λονδίνο και σκοπό την εισαγωγή και εμπορία μεταλλικών προϊόντων στο Ηνωμένο Βασίλειο, έχει μετοχικό κεφάλαιο 390 χιλ. στερλινών. Οι πωλήσεις της αυξήθηκαν πέρσι κατά 6% περίπου στα 58,3 εκ. Ευρώ και παρουσίασε μικτό κέρδος 3,5% στα 2 εκ. Ευρώ περίπου. Οι ζημίες χρήσεως ανήλθαν στις 655 χιλ. Ευρώ έναντι κερδών 367 χιλ. Ευρώ προηγουμένως.

Metal Agencies LTD		
Εκ. Ευρώ	**2005**	**2004**
Πωλήσεις	58	55
Πάγιο ενεργητικό	91	55
Κυκλοφορούν ενεργητικό	31	26
Τραπεζικές υποχρεώσεις	10	10
Καθαρό κυκλοφορούν ενεργητικό	1,5	2,0
(Ζημίες) Κέρδη	(0,654)	0,367

15. Στόχοι και προοπτικές της ΧΑΛΚΟΡ Α.Ε

Η επιχειρηματική δράση της ΧΑΛΚΟΡ Α.Ε αναμένεται και φέτος να κινηθεί μέσα σε ένα δύσκολο παγκόσμιο οικονομικό περιβάλλον. Εντούτοις, ο σχεδιασμός και η παραγωγή νέων προϊόντων, υψηλής προστιθέμενης αξίας, καθώς και οι ενδελεχείς προσπάθειες για βελτίωση της κοστολογικής βάσης της εταιρίας ενισχύουν την ήδη ισχυρή της θέση στην Ελλάδα, την επέκτασή της στα Βαλκάνια και δημιουργούν βάσιμη ελπίδα, ότι η φετινή χρονιά θα είναι καλύτερη από πλευράς πωλήσεων, περιθωρίων και διανεμομένων κερδών. Οι επενδύσεις στο Σωληνουργείο υπολογίζεται ότι θα είναι περίπου 10 εκ. Ευρώ με στόχο την περαιτέρω μείωση του κόστους, την παράλληλη αύξηση της δυναμικότητας και της ποιότητας των παραγόμενων προϊόντων. Επιπλέον η επένδυση για ιδιοπαραγωγή πλαστικών που χρησιμοποιούνται στην επικάλυψη των σωλήνων χαλκού καθώς και οι συνεργασίες με εξειδικευμένους παραγωγούς του εξωτερικού για βελτίωση των διαδικασιών και την παραγωγή νέων προϊόντων, επιβεβαιώνουν ότι η εταιρία βρίσκεται σε μια συνεχή εγρήγορση με στόχο την ποιότητα, την ικανοποίηση του πελάτη και τη βελτίωση των αποτελεσμάτων.

16. Διοικητικό Συμβούλιο και Διοίκηση της Εταιρίας

Διοικητικό Συμβούλιο

Θεοδόσιος Παπαγεωργόπουλος	Πρόεδρος, εκτελεστικό μέλος
Ιωάννης Οικονόμου	Αντιπρόεδρος, μη εκτελεστικό μέλος
Γεώργιος Πασσάς	Μη εκτελεστικό μέλος
Κωνσταντίνος Μπακούρης	Μη εκτελεστικό μέλος
Ευστάθιος Στρίμπερ	Μη εκτελεστικό και ανεξάρτητο μέλος
Ανδρέας Κυριαζής	Μη εκτελεστικό και ανεξάρτητο μέλος
Jean Chouvel	Μη εκτελεστικό μέλος
Αθανάσιος Αθανασόπουλος	Μη εκτελεστικό μέλος
Ανδρέας Κατσάνος	Μη εκτελεστικό μέλος

Διοίκηση της εταιρίας.

Τασόπουλος Μενέλαος, Γενικός Διευθυντής, Χημικός Μηχανικός του Ε.Μ.Π, με MSc in Economics και Operational Research στο COLUMBIA UNIVERSITY και PhD στην Εφαρμοσμένη Μηχανική στο YALE UNIVERSITY. Ανήκει στο στελεχιακό δυναμικό του ομίλου επιχειρήσεων της ΒΙΟΧΑΛΚΟ Α.Ε από το 1996.

Κωνσταντίνος Κασωτάκης, Αναπληρωτής Γενικός Διευθυντής, Οικονομολόγος, Πτυχιούχος του Οικονομικού Πανεπιστημίου Αθηνών. Ανήκει στο στελεχιακό δυναμικό του ομίλου ΒΙΟΧΑΛΚΟ Α.Ε από το 1969.

Αντώνιος Αγγελόπουλος, Βοηθός Γενικού Διευθυντή, Οικονομολόγος, Πτυχιούχος του Οικονομικού Πανεπιστημίου Αθηνών και του LONDON SCHOOL OF ECONOMICS (MSc in Accounting & Finance). Ανήκει στο στελεχιακό δυναμικό του Ομίλου της ΒΙΟΧΑΛΚΟ Α.Ε από το 1998.

Σπυρίδων Κοκκόλης, Οικονομικός Διευθυντής, Οικονομολόγος, Πτυχιούχος του Οικονομικού Πανεπιστημίου Αθηνών. Ανήκει στο στελεχιακό δυναμικό του Ομίλου της ΒΙΟΧΑΛΚΟ Α.Ε από το 1993.

Στυλιανός Θεοδοσίου, Τεχνικός Διευθυντής, Πτυχιούχος Μηχανολόγος-Ηλεκτρολόγος Μηχανικός του Ε.Μ.Π., ο οποίος εργάζεται στην εταιρία από το 1969.

Αθανάσιος Μάνης, Τεχνικός Διευθυντής Χυτηρίου, Πτυχιούχος τμήματος Μηχανολόγων-Ηλεκτρολόγων και τμήματος Πολιτικών Μηχανικών του Ε.Μ.Π. Εργάζεται στην εταιρία από το 1988.

Αναστάσιος Κασάπογλου, Τεχνικός Διευθυντής Σωληνουργείου, πτυχιούχος Μηχανολόγος - Ηλεκτρολόγος Μηχανικός του Ε.Μ.Π. Ανήκει στο στελεχιακό δυναμικό του Ομίλου της ΒΙΟΧΑΛΚΟ Α.Ε από το 1972.

Νικόλαος Ταρνανίδης, Εμπορικός Διευθυντής Εξαγωγών προϊόντων διέλασης, Οικονομολόγος, Πτυχιούχος Α.Β.Σ. Πειραιώς και M.Sc in Economics (London).Ανήκει στο στελεχιακό δυναμικό του Ομίλου της ΒΙΟΧΑΛΚΟ Α.Ε από το 1987.

Γεώργιος Κατσαμπής, Εμπορικός Διευθυντής Εξαγωγών προϊόντων έλασης, Οικονομολόγος,Πτυχιούχος του Οικονομικού τμήματος του Πανεπιστημίου Αθηνών και Νομικού του Πανεπιστημίου Θεσσαλονίκης με M.Sc. από το Πανεπιστήμιο London School of Economics. Ανήκει στο στελεχιακό δυναμικό του Ομίλου της ΒΙΟΧΑΛΚΟ Α.Ε από το 1995.

Ιωάννης Μπίρης, Διευθυντής Marketing, Αρχιτέκτων Μηχανικός. Εργάζεται στην εταιρία από το 2002.

Ανδρέας Στρατηγόπουλος, Διευθυντής Πωλήσεων Εσωτερικού, Οικονομολόγος, Πτυχιούχος της Α.Β.Σ. Πειραιώς και Σχολής Στατιστικής. Ανήκει στο στελεχιακό δυναμικό του Ομίλου της ΒΙΟΧΑΛΚΟ Α.Ε από το 1966.

Εμμανουήλ Γαβαλάς, Τεχνικός Διευθυντής Εργοστασίου Πειραιώς, Μηχανολόγος - Ηλεκτρολόγος, Πτυχιούχος του Ε.Μ.Π. Ανήκει στο στελεχιακό δυναμικό του Ομίλου της ΒΙΟΧΑΛΚΟ Α.Ε από το 1977.

Ευάγγελος Καραντινός, Αναπληρωτής Τεχνικός Διευθυντής, Ναυπηγός Μηχανολόγος Μηχανικός του Τεχνικού Πανεπιστημίου Βερολίνου. Εργάζεται στην εταιρία από το 1985.

Απόστολος Καημενόπουλος, Υπεύθυνος Παραγωγής Σωληνουργείου, Μηχανολόγος Μηχανικός του Πολυτεχνείου Πατρών. Ανήκει στο στελεχιακό δυναμικό του Ομίλου της ΒΙΟΧΑΛΚΟ Α.Ε από το 1998.

Ευτύχιος Κοτσαμπασάκης, Διοικητικός Υπεύθυνος εργοστασίων Οινοφύτων. Ανήκει στο στελεχιακό δυναμικό του Ομίλου της ΒΙΟΧΑΛΚΟ Α.Ε από το 1965.

Γεώργιος Τσινόπουλος, Διευθυντής Ποιοτικού Ελέγχου - Ποιοτικής Εξασφάλισης εργοστασίων Οινοφύτων, Απόφοιτος της Σχολής Χημικών Μηχανικών του ΕΜΠ και του Πανεπιστημίου του Sheffield Αγγλίας από όπου έχει επίσης λάβει M.Met και Ph.D. Εργάζεται στην εταιρία από το 1991.

Ιωάννης Παπαδημητρίου, Προϊστάμενος Προγραμματισμού Σωληνουργείου, Διδάκτορας της σχολής ηλεκτρολόγων- μηχανολόγων του Πολυτεχνείου του Ανοβέρου. Εργάζεται στην εταιρία από το 1991.

17. ΠΡΟΣΚΛΗΣΗ

Τακτικής Γενικής Συνέλευσης των μετόχων της ανώνυμης εταιρίας με την επωνυμία "ΧΑΛΚΟΡ, ΑΝΩΝΥΜΗ ΕΤΑΙΡΙΑ ΕΠΕΞΕΡΓΑΣΙΑΣ ΜΕΤΑΛΛΩΝ" Αρ.ΜΑΕ 2836/06/Β/86/48

Σύμφωνα με τον Νόμο και το Καταστατικό της εταιρίας, το Διοικητικό Συμβούλιο της ανώνυμης εταιρίας "ΧΑΛΚΟΡ ΑΝΩΝΥΜΗ ΕΤΑΙΡΙΑ ΕΠΕΞΕΡΓΑΣΙΑΣ ΜΕΤΑΛΛΩΝ", καλεί τους μετόχους της σε Τακτική Γενική Συνέλευση την 15η Ιουνίου 2006, ημέρα Πέμπτη και ώρα 13:00 στο ξενοδοχείο ATHENS IMPERIAL, Πλ. Καραϊσκάκη, Αθήνα, για συζήτηση και λήψη αποφάσεων επί των παρακάτω θεμάτων:

ΘΕΜΑΤΑ ΗΜΕΡΗΣΙΑΣ ΔΙΑΤΑΞΗΣ

1. Έγκριση των ετησίων οικονομικών καταστάσεων της εταιρικής χρήσης 2005, με τις επ' αυτών εκθέσεις του Διοικητικού Συμβουλίου και των Ελεγκτών.
2. Απαλλαγή των μελών του Διοικητικού Συμβουλίου και των Ελεγκτών από κάθε ευθύνη αποζημίωσης για την εταιρική χρήση 2005.
3. Λήψη απόφασης για τον τρόπο και το χρόνο διάθεσης και διανομής των κερδών της εταιρικής χρήσης 2005.
4. Εκλογή Ελεγκτών για την εταιρική χρήση 2006 και καθορισμός της αμοιβής τους.
5. Εκλογή μελών νέου Διοικητικού Συμβουλίου.
6. Έγκριση: α) του από 24.3.2006 Σχεδίου Σύμβασης Συγχώνευσης με απορρόφηση της ανώνυμης εταιρίας «FITCO ΒΙΟΜΗΧΑΝΙΑ ΕΠΕΞΕΡΓΑΣΙΑΣ ΜΕΤΑΛΛΩΝ ΚΑΙ ΕΞΑΡΤΗΜΑΤΩΝ ΧΑΛΚΟΥ ΑΝΩΝΥΜΟΣ ΕΤΑΙΡΕΙΑ» από την ανώνυμη εταιρία «ΧΑΛΚΟΡ ΑΝΩΝΥΜΗ ΕΤΑΙΡΕΙΑ ΕΠΕΞΕΡΓΑΣΙΑΣ ΜΕΤΑΛΛΩΝ», β) της επεξηγηματικής εκθέσεως του Διοικητικού Συμβουλίου επί του ως άνω Σχεδίου Σύμβασης Συγχώνευσης και της εκθέσεως του Διοικητικού Συμβουλίου κατ'άρθρο 289 του Κανονισμού του Χρηματιστηρίου Αθηνών, γ) της εκθέσεως του Ορκωτού Ελεγκτού-Λογιστού για τη διαπίστωση της λογιστικής αξίας των περιουσιακών στοιχείων της απορροφούμενης εταιρίας, δ) των εκθέσεων των Ελεγκτικών Εταιριών «BKR ΠΡΟΤΥΠΟΣ ΕΛΕΓΚΤΙΚΗ Α.Ε.» και «ABACUS ΕΛΕΓΚΤΙΚΗ Α.Ε.», για την αποτίμηση της αξίας των συγχωνευομένων εταιριών, σύμφωνα με το άρθρο 289 του Κανονισμού του Χρηματιστηρίου Αθηνών και ε) της συγχώνευσης των ως άνω ανωνύμων εταιριών.
7. Αύξηση του μετοχικού κεφαλαίου της εταιρίας λόγω απορρόφησης της ανώνυμης εταιρίας «FITCO ΒΙΟΜΗΧΑΝΙΑ ΕΠΕΞΕΡΓΑΣΙΑΣ ΜΕΤΑΛΛΩΝ ΚΑΙ ΕΞΑΡΤΗΜΑΤΩΝ ΧΑΛΚΟΥ ΑΝΩΝΥΜΟΣ ΕΤΑΙΡΕΙΑ» και με κεφαλαιοποίηση αποθεματικών – Αύξηση της ονομαστικής αξίας των μετοχών και έκδοση νέων μετοχών- Τροποποίηση του περί κεφαλαίο άρθρου 5 του καταστατικού της εταιρίας.
8. Ορισμός εκπροσώπου της εταιρίας για την υπογραφή ενώπιον συμβολαιογράφου της πράξης σύμβασης συγχώνευσης.
9. Έκδοση Ομολογιακού Δανείου.
10. Έγκριση αμοιβών μελών του Διοικητικού Συμβουλίου σύμφωνα με το άρθρο 24 παρ.2 του Κ.Ν.2190/1920.
11. Συμπλήρωση του σκοπού της Εταιρίας και τροποποίηση του άρθρου 4 του Καταστατικού.

Οι μέτοχοι που επιθυμούν να παραστούν στη Γενική Συνέλευση, οφείλουν, πέντε (5) τουλάχιστον ημέρες πριν από την ημερομηνία της Συνέλευσης, να καταθέσουν στα γραφεία της εταιρίας, Χειμάρας 16, Μαρούσι (τηλ.: 210-68 61 349, fax:210-68 61 347) τις βεβαιώσεις δέσμευσης των μετοχών τους καθώς και τα πληρεξούσια των αντιπροσώπων τους, σύμφωνα με τις διατάξεις του Νόμου και του Καταστατικού της εταιρίας.

Αθήνα, 23 Μαΐου 2006
ΤΟ ΔΙΟΙΚΗΤΙΚΟ ΣΥΜΒΟΥΛΙΟ

Οικονομικές Καταστάσεις

(Ατομικές και Ενοποιημένες)

της 31 Δεκεμβρίου 2005

σύμφωνα με τα Διεθνή Πρότυπα

Χρηματοοικονομικής Πληροφόρησης

ΠΕΡΙΕΧΟΜΕΝΑ

ΧΑΛΚΟΡ Α.Ε., ΑΡ. ΜΗΤΡΩΟΥ Α.Ε. 2836/06/Β/86/48, Διεύθυνση: Πύργος Αθηνών, Β΄ Κτίριο, Μεσογείων 2-4, 11527 Αθήνα

		Σελίδα
I	Έκθεση Διοικητικού Συμβουλίου	30
II	Ισολογισμός (Ατομικός και Ενοποιημένος)	32
III	Καταστάσεις Μεταβολών Καθαρής Θέσης Χρήσης	33
IV	Καταστάσεις Αποτελεσμάτων (Ατομική και Ενοποιημένη)	33
V	Καταστάσεις Ταμειακών Ροών Χρήσης	34
VI	Σημειώσεις επί των Οικονομικών Καταστάσεων	35
VII	Έκθεση Ελέγχου Ορκωτού Ελεγκτή	70
VIII	Επικοινωνία του Επενδυτή	72

ΧΑΛΚΟΡ Α.Ε.

Συνοπτικά οικονομικά στοιχεία και πληροφορίες της χρήσης από 1 Ιανουαρίου 2005 μέχρι 31 Δεκεμβρίου 2005
(δημοσιευόμενα βάσει του ν.2190 άρθρο 135 για επιχειρήσεις που συντάσσουν ετήσιες οικονομικές καταστάσεις, ενοποιημένες και μη, κατά τα ΔΛΠ)

Τα παρακάτω στοιχεία και πληροφορίες στοχεύουν σε μία γενική ενημέρωση για την οικονομική κατάσταση και τα αποτελέσματα της ΧΑΛΚΟΡ ΑΕ και του ΟΜΙΛΟΥ ΧΑΛΚΟΡ. Ο αναγνώστης που επιζητά να αντλήσει ολοκληρωμένη εικόνα της οικονομικής θέσης και των αποτελεσμάτων της, πρέπει να εξασφαλίσει πρόσβαση στις ετήσιες οικονομικές καταστάσεις που προβλέπουν τα Διεθνή Λογιστικά Πρότυπα καθώς και στην έκθεση ελέγχου του ορκωτού ελεγκτή λογιστή. Ενδεικτικά μπορεί να ανατρέξει στη διεύθυνσή μας στο διαδίκτυο, όπου αναρτώνται τα εν λόγω στοιχεία.

Διεύθυνση έδρας: Πύργος Αθηνών, Β'Κτίριο, Μεσογείων 2-4, 11527 Αθήνα **ΑΡ. ΜΗΤΡΩΟΥ Α.Ε.** 2836/06/86/48, **Αρμόδια Νομαρχία :** Αθηνών, **Σύνθεση ΔΣ ή διοικητής:** Θ.Παπαγεωργόπουλος (Πρόεδρος, εκτελεστικό Μέλος),Ι.Οικονόμου(Αντιπρόεδρος, μη εκτελεστικό μέλος), Γ.Πασσάς,Κ.Μπακούρης,Α.Αθανασόπουλος,J.Chouvel,Α.Κατσάνος (Μη εκτελεστικά Μέλη), Α.Κυριαζής & Ε.Στρίμπερ (Ανεξάρτητα, μη εκτελεστικά μέλη), **Ορκωτός ελεγκτής :** Μιχαήλ Κόκκινος (Α.Μ. ΣΟΕΛ 12701),
Ελεγκτική εταιρία : KPMG Κυριάκου Ορκωτοί Ελεγκτές ΑΕ, **Τύπος έκθεσης ελέγχου ελεγκτών :** Με σύμφωνη γνώμη - θέμα έμφασης, **Διεύθυνση διαδικτύου Εταιρίας :** www.halcor.gr

ΣΤΟΙΧΕΙΑ ΙΣΟΛΟΓΙΣΜΟΥ
(Ποσά εκφρασμένα σε Ευρώ)

	ΕΝΟΠΟΙΗΜΕΝΑ		ΜΗ ΕΝΟΠΟΙΗΜΕΝΑ	
	31 Δεκ 2005	31 Δεκ 2004	31 Δεκ 2005	31 Δεκ 2004
ΕΝΕΡΓΗΤΙΚΟ				
Πάγια στοιχεία ενεργητικού	314.603.762	316.416.478	218.746.423	202.898.386
Αποθέματα	165.766.955	167.254.525	59.982.112	74.243.441
Απαιτήσεις από πελάτες	165.365.806	125.162.210	70.895.767	53.647.587
Λοιπά στοιχεία ενεργητικού	54.734.911	50.758.549	27.600.095	30.443.729
ΣΥΝΟΛΟ ΕΝΕΡΓΗΤΙΚΟΥ	**700.471.434**	**659.591.762**	**377.224.397**	**361.233.143**
ΠΑΘΗΤΙΚΟ				
Μακροπρόθεσμες υποχρεώσεις	251.314.592	266.558.212	150.097.356	156.250.806
Βραχυπρόθεσμες τραπεζικές υποχρεώσεις	159.007.019	116.273.149	27.682.167	21.532.209
Λοιπές βραχυπρόθεσμες υποχρεώσεις	70.897.633	58.104.739	30.076.215	18.091.723
Σύνολο υποχρεώσεων (α)	481.219.244	440.936.100	207.855.738	195.874.738
Μετοχικό (ή εταιρικό) κεφάλαιο	32.003.756	32.003.756	32.003.756	32.003.756
Λοιπά στοιχεία καθαρής θέσης μετόχων Εταιρίας	153.412.063	154.942.445	137.364.903	133.354.649
Σύνολο καθαρής θέσης μετόχων (ή εταίρων) Εταιρίας (β)	185.415.819	186.946.201	169.368.659	165.358.405
Δικαιώματα Μειοψηφίας (γ)	33.836.371	31.709.461		
Σύνολο Καθαρής Θέσης (δ) = (β) + (γ)	**219.252.190**	**218.655.662**	**169.368.659**	**165.358.405**
ΣΥΝΟΛΟ ΠΑΘΗΤΙΚΟΥ (ε) = (α) + (δ)	**700.471.434**	**659.591.762**	**377.224.397**	**361.233.143**

ΣΤΟΙΧΕΙΑ ΚΑΤΑΣΤΑΣΗΣ ΜΕΤΑΒΟΛΩΝ ΚΑΘΑΡΗΣ ΘΕΣΗΣ ΧΡΗΣΗΣ
(Ποσά εκφρασμένα σε Ευρώ)

	ΕΝΟΠΟΙΗΜΕΝΑ		ΜΗ ΕΝΟΠΟΙΗΜΕΝΑ	
	31 Δεκ 2005	31 Δεκ 2004	31 Δεκ 2005	31 Δεκ 2004
Καθαρή θέση έναρξης χρήσεως (1/1/2005 και 1/1/2004 αντίστοιχα)	217.749.432	204.761.781	164.750.827	154.852.662
Κέρδη / (ζημίες) της χρήσεως μετά από φόρους	5.004.958	16.861.932	9.536.591	14.384.986
	222.754.390	221.623.713	174.287.418	169.237.648
Αύξηση / (μείωση) μετοχικού κεφαλαίου				
Διανεμηθέντα μερίσματα (κέρδη)	(4.849.054)	(3.879.243)	(4.849.054)	(3.879.243)
Αύξηση / (μείωση) ποσοστού σε θυγατρικές	612.909	(84.435)		
Καθαρό εισόδημα καταχωρημένο απ' ευθείας στην καθαρή θέση	733.945	995.627	(69.705)	
Αγορές / (πωλήσεις) ιδίων μετοχών				
Καθαρή θέση λήξης χρήσεως (31/12/2005 και 31/12/2004 αντίστοιχα)	**219.252.190**	**218.655.662**	**169.368.659**	**165.358.405**

ΣΤΟΙΧΕΙΑ ΚΑΤΑΣΤΑΣΗΣ ΤΑΜΕΙΑΚΩΝ ΡΟΩΝ ΧΡΗΣΗΣ
(Ποσά εκφρασμένα σε Ευρώ)

	ΕΝΟΠΟΙΗΜΕΝΑ		ΜΗ ΕΝΟΠΟΙΗΜΕΝΑ	
	1.01 - 31.12.2005	1.01 - 31.12.2004	1.01 - 31.12.2005	1.01 - 31.12.2004
Λειτουργικές δραστηριότητες				
Κέρδη προ φόρων	12.506.204	12.892.878	14.270.724	12.791.235
Πλέον / μείον προσαρμογές για:				
Αποσβέσεις	21.044.727	17.859.868	8.241.750	7.980.267
Προβλέψεις	1.564.364	5.334.027	261.981	5.015.627
Αποτελέσματα (Εσοδα, έξοδα, κέρδη, ζημιές) επενδυτικής δραστηριότητας	(443.985)	(1.932.449)	(1.994.367)	(451.827)
Χρεωστικοί τόκοι και συναφή έξοδα	13.374.612	13.414.540	6.383.982	6.315.520
(Κέρδη)/Ζημιές απο πώληση Παγίων	(155.814)		(85.798)	(137.041)
(Κέρδη)/Ζημιές απο πώληση Συμμετοχών	(39.955)		(39.955)	
Ζημιά απο Καταστροφή/Απομείωση Παγίων	661.122	9.771		
Πλέον / μείον προσαρμογές για μεταβολές λογαριασμών κεφαλαίου κίνησης ή που σχετίζονται με τις λειτουργικές δραστηριότητες:				
Μείωση / (αύξηση) αποθεμάτων	1.416.987	(64.544.555)	14.261.329	(28.292.155)
Μείωση / (αύξηση) απαιτήσεων	(42.822.477)	(41.568.944)	(11.426.530)	(27.582.266)
(Μείωση) / Αύξηση υποχρεώσεων (πλην τραπεζών)	11.915.746	6.736.645	12.105.405	1.939.635
(Κέρδη)/Ζημιές Εύλογης Αξίας Παραγώγων	1.565.566		1.607.527	
Μείον:				
Χρεωστικοί τόκοι και συναφή έξοδα καταβεβλημένα	(14.060.953)	(12.734.680)	(6.383.982)	(5.360.602)
Καταβεβλημένοι φόροι	(7.738.098)	(2.212.675)	(5.952.565)	(561.922)
Σύνολο εισροών / (εκροών) από λειτουργικές δραστηριότητες (α)	**(1.211.954)**	**(66.745.574)**	**31.249.501**	**(28.343.529)**
Επενδυτικές δραστηριότητες				
Απόκτηση-Πώληση θυγατρικών, συγγενών, κοινοπραξιών και λοιπών επενδύσεων	56.048	(1.146.515)	(20.988.730)	(939.876)
Αγορές ενσώματων και άϋλων παγίων περιουσιακών στοιχείων	(18.704.220)	(21.620.434)	(4.271.622)	(5.932.732)
Εισπράξεις από πωλήσεις ενσώματων και άϋλων παγίων περιουσιακών στοιχείων	875.849	783.977	231.410	271.306
Τόκοι εισπραχθέντες	376.211	327.437	168.123	109.424
Μερίσματα εισπραχθέντα	21.437	43.990	1.765.412	322.541
Αγορές Χρημ. Περιουσιακών Στοιχείων σε Εύλογη Αξία μέσω Αποτελεσμάτων	(8.231)			
Σύνολο εισροών / (εκροών) από επενδυτικές δραστηριότητες (β)	**(17.382.906)**	**(21.611.545)**	**(23.095.407)**	**(6.169.337)**
Χρηματοδοτικές δραστηριότητες				
Εισπράξεις από αύξηση μετοχικού κεφαλαίου				
Εισπράξεις από εκδοθέντα / αναληφθέντα δάνεια	65.875.154	161.355.316	30.000.000	100.000.000
Εξοφλήσεις δανείων	(39.148.989)	(66.015.297)	(30.768.095)	(61.224.853)
Εξοφλήσεις υποχρεώσεων από χρηματοδοτικές μισθώσεις (χρεολύσια)				
Μερίσματα πληρωθέντα	(4.259.865)	(4.164.701)	(4.848.077)	(3.879.074)
Σύνολο εισροών / (εκροών) από χρηματοδοτικές δραστηριότητες (γ)	**22.466.300**	**91.175.318**	**(5.616.172)**	**34.896.073**
Καθαρή αύξηση / (μείωση) στα ταμειακά διαθέσιμα και ισοδύναμα χρήσης (α) + (β) + (γ)	**3.871.440**	**2.818.199**	**2.537.922**	**383.207**
Ταμειακά διαθέσιμα και ισοδύναμα στην αρχή της χρήσης	12.374.801	9.556.602	4.118.539	3.735.331
Ταμειακά διαθέσιμα και ισοδύναμα στο τέλος της χρήσης	**16.246.241**	**12.374.801**	**6.656.461**	**4.118.538**

ΧΑΛΚΟΡ Α.Ε.

Συνοπτικά οικονομικά στοιχεία και πληροφορίες της χρήσης από 1 Ιανουαρίου 2005 μέχρι 31 Δεκεμβρίου 2005
(δημοσιευόμενα βάσει του ν.2190 άρθρο 135 για επιχειρήσεις που συντάσσουν ετήσιες οικονομικές καταστάσεις, ενοποιημένες και μη, κατά τα ΔΛΠ)

ΣΤΟΙΧΕΙΑ ΚΑΤΑΣΤΑΣΗΣ ΑΠΟΤΕΛΕΣΜΑΤΩΝ ΧΡΗΣΗΣ

(Ποσά εκφρασμένα σε Ευρώ)

	ΕΝΟΠΟΙΗΜΕΝΑ		ΜΗ ΕΝΟΠΟΙΗΜΕΝΑ	
	1.01 - 31.12.2005	1.01 - 31.12.2004	1.01 - 31.12.2005	1.01 - 31.12.2004
Σύνολο κύκλου εργασιών	711.732.053	559.495.382	394.425.100	344.014.608
Μικτά Κέρδη / (ζημιές)	61.232.449	62.066.384	35.762.093	38.132.165
Κέρδη / (ζημιές) προ φόρων, χρηματοδοτικών, επενδυτικών αποτελεσμάτων και αποσβέσεων	47.597.253	42.649.041	26.667.161	26.561.499
Κέρδη / (ζημιές) προ φόρων, χρηματοδοτικών και επενδυτικών αποτελεσμάτων	26.123.171	24.650.026	18.660.337	18.654.928
Κέρδη / (ζημιές) προ φόρων σύνολο	12.506.204	12.892.877	14.270.724	12.791.235
Μείον φόροι	(7.501.247)	3.969.055	(4.734.133)	1.593.751
Κέρδη / (ζημιές) μετά από φόρους σύνολο	**5.004.957**	**16.861.932**	**9.536.591**	**14.384.986**
Κατανέμονται σε :	3.490.957	14.154.258	9.536.591	14.384.986
Μετόχους Εταιρίας	1.514.001	2.707.674		
Μετόχους Μειοψηφίας	**5.004.958**	**16.861.932**	**9.536.591**	**14.384.986**
Κέρδη μετά από φόρους ανά μετοχή - βασικά (σε Ευρώ)	0,036	0,146	0,098	0,148
Προτεινόμενο μέρισμα ανά μετοχή (σε Ευρώ)			0,065	0,050

Πρόσθετα στοιχεία και πληροφορίες :

1. Στοιχεία αναφορικά με τις εταιρίες στις οποίες συμμετέχει ο Όμιλος αναφέρονται στη συνέχεια:

Επωνυμία εταιρίας	Χώρα καταστατικής έδρας	Συμμετοχή	Μέθοδος ενσωμάτωσης	Ανέλεγκτες χρήσεις
ΧΑΛΚΟΡ Α.Ε.	ΕΛΛΑΣ	Μητρική	Ολική Ενοποίηση	2002-2005
ΕΛΛΗΝΙΚΑ ΚΑΛΩΔΙΑ Α.Ε.	ΕΛΛΑΣ	79,65%	Ολική Ενοποίηση	2003-2005
FITCO Α.Ε.	ΕΛΛΑΣ	50,32%	Ολική Ενοποίηση	2003-2005
ΣΤΗΛΜΕΤ Α.Ε.	ΕΛΛΑΣ	53,10%	Ολική Ενοποίηση	2003-2005
ΑΚΡΟ ΑΕΒΕ	ΕΛΛΑΣ	84,50%	Ολική Ενοποίηση	2003-2005
Ε.ΒΙ.ΤΕ. Α.Ε.	ΕΛΛΑΣ	100,00%	Ολική Ενοποίηση	2003-2005
SOFIA MED SA	ΒΟΥΛΓΑΡΙΑ	100,00%	Ολική Ενοποίηση	2005
METAL AGENCIES LTD	ΗΝ. ΒΑΣΙΛΕΙΟ	93,28%	Ολική Ενοποίηση	2005
BELANTEL HOLDINGS LTD	ΚΥΠΡΟΣ	100,00%	Ολική Ενοποίηση	1999-2005
METAL GLOBE DOO	ΣΕΡΒΙΑ	53,89%	Ολική Ενοποίηση	2002-2005
COPPERPROM ΕΠΕ	ΕΛΛΑΣ	71,86%	Ολική Ενοποίηση	2003-2005
ΣΥΛΛΑΝ ΑΕ	ΕΛΛΑΣ	75,16%	Ολική Ενοποίηση	2005
OGWELL LIMITED	ΚΥΠΡΟΣ	100,00%	Ολική Ενοποίηση	2005
ΔΙΑΠΕΜ ΕΜΠΟΡΙΚΗ Α.Ε	ΕΛΛΑΣ	33,33%	Καθαρή Θέση	2003-2005
ΕΛΚΕΜΕ Α.Ε	ΕΛΛΑΣ	25,00%	Καθαρή Θέση	2003-2005
ΒΕΚΤΩΡ Α.Ε	ΕΛΛΑΣ	33,33%	Καθαρή Θέση	2003-2005
S.C. STEELMET ROMANIA S.A	ΡΟΥΜΑΝΙΑ	40,00%	Καθαρή Θέση	2002-2005
TEPRO METALL AG	ΓΕΡΜΑΝΙΑ	31,79%	Καθαρή Θέση	1992-2004
ENERGY SOLUTIONS SA	ΒΟΥΛΓΑΡΙΑ	38,60%	Καθαρή Θέση	2005
ΗΛΕΚΤΡΟΠΑΡΑΓΩΓΗ ΘΙΣΒΗΣ Α.Ε.	ΕΛΛΑΣ	20,00%	Καθαρή Θέση	2004-2005
ΒΙΕΞΑΛ ΕΠΕ	ΕΛΛΑΣ	26,67%	Καθαρή Θέση	2003-2005

2. Οι Εταιρίες OGWELL LIMITED & ΣΥΛΛΑΝ ΑΕ ενοποιούνται για πρώτη φορά δεδομένου οτι και οι δύο ιδρύθηκαν εντός της χρήσης 2005.

3. Εκκρεμεί έφεση σχετικά με το πρόστιμο που επέβαλε στην εταιρία η Ευρωπαϊκή Επιτροπή Ανταγωνισμού για παράβαση τήρησης των κανόνων ανταγωνισμού στην αγορά χάλκινων σωλήνων για ύδρευση.

4. Οι οικονομικές καταστάσεις της Εταιρίας περιλαμβάνονται στις ενοποιημένες οικονομικές καταστάσεις που καταρτίζει η κάτωθι εταιρία:

Επωνυμία εταιρίας	Χώρα έδρας	Συμμετοχή	Μέθοδος ενσωμάτωσης
ΒΙΟΧΑΛΚΟ ΑΕ	ΕΛΛΑΣ	67,75%	Ολική Ενοποίηση

5. Δεν υπάρχουν επίδικες ή υπό διαιτησία διαφορές δικαστικών ή διοικητικών οργάνων που να ενδέχεται να έχουν σημαντική επίπτωση στην οικονομική κατάσταση της Εταιρίας.

6. Τα διοικητικά συμβούλια των εταιριών ΧΑΛΚΟΡ Α.Ε. και FITCO Α.Ε. στις συνεδριάσεις τους της 30/1/2006 αποφάσισαν να κινήσουν τη διαδικασία συγχώνευσης των εταιριών τους με απορρόφηση της δεύτερης από την πρώτη.

7. Αριθμός απασχολούμενου προσωπικού στο τέλος της τρέχουσας περιόδου : Εταιρίας 618 , Ομίλου 2.336

8. Έχουν συσταθεί υποθήκες συνολικού ύψους Ευρώ 20 εκατ. στα ακίνητα της θυγατρικής της ΕΛΛΗΝΙΚΑ ΚΑΛΩΔΙΑ Α.Ε., ICME ECAB S.A. στη Ρουμανία.

9. Ποσά πωλήσεων και αγορών σωρευτικά από την έναρξη της διαχειριστικής χρήσης και τα υπόλοιπα των απαιτήσεων και υποχρεώσεων της Εταιρίας στη λήξη της τρέχουσας περιόδου, που έχουν προκύψει από συναλλαγές της με τα συνδεδεμένα κατά την έννοια του ΔΛΠ 24 προς αυτήν μέρη, είναι ως εξής:

	ΟΜΙΛΟΣ	ΕΤΑΙΡΙΑ
i) Πωλήσεις αγαθών και υπηρεσιών	62.143.982	128.859.200
ii) Αγορές αγαθών και υπηρεσιών	63.376.981	39.808.624
iii) Απαιτήσεις από συνδεδεμένα μέρη	9.868.992	14.580.362
iv) Υποχρεώσεις προς συνδεδεμένα μέρη	10.845.272	6.030.267

10. Ο φόρος εισοδήματος στα στοιχεία κατάστασης αποτελεσμάτων αναλύεται ως εξής (Ποσά σε Ευρώ):

	ΟΜΙΛΟΣ		ΕΤΑΙΡΙΑ	
	1.01 - 31.12.2005	1.01 - 31.12.2004	1.01 - 31.12.2005	1.01 - 31.12.2004
Φόρος Εισοδήματος Περιόδου	(7.139.840)	(5.973.567)	(4.563.847)	(4.150.806)
Αναβαλλόμενος Φόρος Περιόδου	(361.407)	9.942.622	(170.286)	5.744.557

11. Σε ορισμένα κονδύλια της χρήσης 2004 έγιναν ανακατατάξεις για να είναι συγκρίσιμα με τα αντίστοιχα της χρήσεως 2005

12. Το θέμα έμφασης στην Έκθεση Ελέγχου των Ορκωτών Ελεγκτών αφορά αποκλειστικά τις ανέλεγκτες χρήσεις της Εταιρίας και των θυγατρικών της από τις φορολογικές αρχές

Αθήνα, 14 Μαρτίου 2006

Ο ΠΡΟΕΔΡΟΣ ΤΟΥ Δ.Σ.	ΕΝΑ ΜΕΛΟΣ ΤΟΥ Δ.Σ.	Ο ΓΕΝΙΚΟΣ ΔΙΕΥΘΥΝΤΗΣ	Ο ΟΙΚΟΝΟΜΙΚΟΣ Δ/ΝΤΗΣ
ΘΕΟΔΟΣΙΟΣ ΠΑΠΑΓΕΩΡΓΟΠΟΥΛΟΣ	ΓΕΩΡΓΙΟΣ ΠΑΣΣΑΣ ΑΔΤ.Φ 020251	ΜΕΝΕΛΑΟΣ ΤΑΣΟΠΟΥΛΟΣ ΑΔΤ.Ξ 365174	ΣΠΥΡΙΔΩΝ ΚΟΚΚΟΛΗΣ ΑΔΤ.Χ 701209 ΑΡ.ΑΔΕΙΑΣ 0020872-Α' ΤΑΞΗΣ

ΕΚΘΕΣΗ

Διοικητικού Συμβουλίου

Α. ΓΕΝΙΚΗ ΑΝΑΣΚΟΠΗΣΗ

Το 2005 ήταν μια όχι ιδιαίτερα καλή χρονιά από άποψη αποτελεσμάτων λόγω κυρίως των συνθηκών που αντιμετώπισε η Εταιρία ως προς τις τιμές του χαλκού και τις επιπτώσεις τους στην αγορά. Τα αποτελέσματα των περισσότερων εκ των θυγατρικών της παρέμειναν σταθερά σε σχέση με το 2004. Ως συνέπεια των αυξημένων μέσων τιμών του μετάλλου, ο κύκλος εργασιών της μητρικής αυξήθηκε κατά 14,7% ενώ αντίστοιχα ο ενοποιημένος κύκλος εργασιών παρουσίασε αύξηση κατά 27,2%. Δεν αυξήθηκαν το ίδιο όμως τα περιθώρια κέρδους καθώς ο ανταγωνισμός ήταν ιδιαίτερα έντονος στην παγκόσμια και κυρίως στην Ευρωπαϊκή αγορά. Ο Όμιλος ΧΑΛΚΟΡ παρά τις δυσμενείς συνθήκες κατάφερε να αυξήσει τις ποσότητες και να βελτιώσει τη θέση του στον κλάδο του χαλκού.

Ο μέσος όρος της τιμής του μετάλλου το 2005 παρουσίασε αύξηση και διαμορφώθηκε για τιμές μετρητοίς και τριμήνου σε Ευρώ 2.977 και Ευρώ 2.835 ανά τόνο αντίστοιχα, ενώ το 2004 οι αντίστοιχες τιμές ήταν Ευρώ 2.307 και Ευρώ 2.246 ανά τόνο.

Ως φυσικό επόμενο των υψηλών τιμών του χαλκού ήταν να προκύψουν μεγαλύτερες ανάγκες σε κεφάλαιο κίνησης που οδήγησαν με τη σειρά τους σε αυξημένο χρηματοοικονομικό κόστος, η επίδραση του οποίου αντισταθμίστηκε σε μεγάλο βαθμό από την υλοποίηση προγραμμάτων συγκράτησης των δαπανών και μείωσης των αποθεμάτων.

Τα κέρδη προ φόρων της μητρικής εταιρίας ανήλθαν σε Ευρώ 14,2 εκατομμύρια περίπου, αυξημένα κατά 11,6% συγκριτικά με την προηγούμενη χρήση. Το αποτέλεσμα αυτό οφείλεται και στην υψηλή τιμή πώλησης του χαλκού κατά τη διάρκεια της χρήσης, η οποία δημιούργησε υπεραξίες. Σε ενοποιημένο επίπεδο, τα κέρδη προ φόρων μειώθηκαν κατά 3% σε Ευρώ 12,5 εκατ περίπου.

Για το 2005 ο Όμιλος ΧΑΛΚΟΡ πραγματοποίησε συνολικές επενδύσεις ύψους Ευρώ 18,0 εκατομμυρίων περίπου, εκ των οποίων ποσό Ευρώ 8,2 εκατομμύρια περίπου στην SOFIA MED SA με κύριο στόχο την περαιτέρω αύξηση της γκάμας των παραγόμενων προϊόντων. Αντίστοιχα, η μητρική Εταιρία πραγματοποίησε επενδύσεις ύψους περίπου Ευρώ 5,0 εκατομμυρίων σε βελτιώσεις υπάρχοντος παραγωγικού εξοπλισμού και άλλα μικρότερα επενδυτικά έργα.

Λαμβάνοντας υπόψη την έως τώρα πορεία αλλά και τις προοπτικές για τα επόμενα χρόνια, η διοίκηση της Εταιρίας προτείνει τη διανομή μερίσματος ίσου με Ευρώ 0,065 ανά μετοχή έναντι Ευρώ 0,05 ανά μετοχή το οποίο δόθηκε την προηγούμενη χρήση. Συνολικά, στους μετόχους προτείνεται η διανομή μερισμάτων Ευρώ 6,3 εκατομμυρίων περίπου, 30% αυξημένα έναντι του 2004.

Β. ΟΙΚΟΝΟΜΙΚΗ ΘΕΣΗ

Οι αριθμοδείκτες οι οποίοι εκφράζουν την οικονομική θέση της Εταιρίας είχαν την ακόλουθη εξέλιξη.

Αριθμοδείκτες:		2005	2004
Ρευστότητας:	Κυκλοφορούν Ενεργητικό / Βραχυπρόθεσμες Υποχρεώσεις	2,74	3,99
Δανειακής Επιβάρυνσης:	Ίδια Κεφάλαια / Δανειακά Κεφάλαια	1,10	1,07
Απόδ. Συν. Απασχ. Κεφ.:	Κέρδη προ Φόρων & Χρημ/κών / Ίδια Κεφάλαια +Δαν. Κεφάλαια	6,3%	5,9%
Απόδοσης Ιδίων Κεφαλαίων:	Καθαρά Κέρδη / Ίδια Κεφάλαια	5,6%	8,7%

Β. ΟΙΚΟΝΟΜΙΚΗ ΘΕΣΗ (συνέχεια)

Οι συντελεστές οι οποίοι εκφράζουν την οικονομική θέση του Ομίλου ΧΑΛΚΟΡ είναι οι ακόλουθοι:

Αριθμοδείκτες:		2005	2004
Ρευστότητας:	Κυκλοφορούν Ενεργητικό / Βραχυπρόθεσμες Υποχρεώσεις	1,68	1,97
Δανειακής Επιβάρυνσης:	Ίδια Κεφάλαια / Δανειακά Κεφάλαια	0,59	0,63
Απόδ. Συν. Απασχ. Κεφ.:	Κέρδη προ Φόρων & Χρημ/κών / Ίδια Κεφάλαια +Δαν. Κεφάλαια	4,4%	4,6%
Απόδοσης Ιδίων Κεφαλαίων:	Καθαρά Κέρδη / Ίδια Κεφάλαια	2,3%	7,7%

Γ. ΣΤΟΧΟΙ & ΠΡΟΟΠΤΙΚΕΣ

Τα θετικά δεδομένα από την έως τώρα πορεία μας μέσα στο 2006 σε συνδυασμό με τις προσδοκίες για ακόμα μεγαλύτερη βελτίωση του οικονομικού κλίματος σε Ε.Ε. και ΗΠΑ, μας οδηγεί σε μια περισσότερο αισιόδοξη στάση για τη νέα χρονιά. Η ανάκαμψη της ζήτησης σε προϊόντα χαλκού ευνοείται τέλος και από τη σταθεροποίηση των τιμών του μετάλλου.

Τα νέα προϊόντα τιτανιούχου ψευδαργύρου που παράγει η Εταιρία μας από τις αρχές του 2005 έχουν γίνει αποδεκτά στις αγορές της Ευρώπης με ιδιαίτερα ενθαρρυντικά μηνύματα από τους πελάτες μας. Για το 2006 προσβλέπουμε σε αυξημένη ποσότητα πωλήσεων αλλά και μεγαλύτερα περιθώρια κέρδους.

Σημαντική κίνηση σε επίπεδο οικονομιών κλίμακας θα αποτελέσει και η συγχώνευση ΧΑΛΚΟΡ και FITCO Α.Ε. με απορρόφηση της δεύτερης από την πρώτη, μετά βέβαια τις εγκρίσεις των Γενικών Συνελεύσεων των εταιριών.

Ανακεφαλαιώνοντας, πιστεύουμε ότι το 2006 θα είναι μια σημαντική χρονιά προς την επίτευξη του βασικού στόχου της Εταιρίας μας που είναι η περαιτέρω ανάπτυξη μας και η διεύρυνση των δραστηριοτήτων μας στα προϊόντα χαλκού.

ΙΣΟΛΟΓΙΣΜΟΣ

ΠΟΣΑ ΣΕ ΕΥΡΩ

Ποσά σε Ευρώ	Σημείωση	ΟΜΙΛΟΣ 2005	ΟΜΙΛΟΣ 2004	ΕΤΑΙΡΙΑ 2005	ΕΤΑΙΡΙΑ 2004
ΕΝΕΡΓΗΤΙΚΟ					
Μη κυκλοφορούν ενεργητικό					
Ενσώματα πάγια	7	297.714.814	301.134.082	112.504.324	116.482.024
Άϋλα περιουσιακά στοιχεία	8	2.832.015	2.978.592	397.784	300.896
Επενδύσεις σε ακίνητα	9	2.168.074	2.168.074	-	-
Συμμετοχές	10	6.842.589	7.535.319	105.184.381	85.470.088
Χρηματοοικονομικά στοιχεία διαθέσιμα προς πώληση	11	730.890	1.042.312	252.272	252.272
Αναβαλλόμενες φορολογικές απαιτήσεις	12	1.022.073	809.888	-	-
Λοιπές απαιτήσεις	14	3.293.307	748.212	407.662	393.105
Σύνολο μη κυκλοφορούντος ενεργητικού		**314.603.763**	**316.416.478**	**218.746.422**	**202.898.385**
Κυκλοφορούν ενεργητικό					
Αποθέματα	13	165.766.955	167.254.525	59.982.112	74.243.441
Εμπορικές και λοιπές απαιτήσεις	14	202.224.088	163.545.958	90.866.895	79.972.778
Παράγωγα	15	1.622.157	-	972.507	-
Χρηματοοικονομικά στοιχεία σε εύλογη αξία μέσω αποτελεσμάτων		8.231	-	-	-
Ταμειακά διαθέσιμα και ισοδύναμα ταμειακών διαθεσίμων	16	16.246.241	12.374.801	6.656.461	4.118.539
Σύνολο κυκλοφορούντος ενεργητικού		385.867.672	343.175.284	158.477.975	158.334.757
Σύνολο ενεργητικού		**700.471.435**	**659.591.762**	**377.224.397**	**361.233.143**
ΙΔΙΑ ΚΕΦΑΛΑΙΑ					
Ίδια κεφάλαια αποδιδόμενα στους μετόχους					
Μετοχικό κεφάλαιο	17	32.003.756	32.003.756	32.003.756	32.003.756
Αποθεματικό υπέρ το άρτιο	17	65.230.753	65.230.753	65.230.753	65.230.753
Συναλλαγματικές διαφορές ενοποίησης ξένων θυγατρικών	18	-516.781	-92.352	-	-
Αποθεματικά	18	61.611.677	54.215.684	61.320.370	54.147.302
Κέρδη εις νέον		27.086.413	35.588.359	10.813.780	13.976.593
Σύνολο		185.415.819	186.946.201	169.368.659	165.358.404
Δικαιώματα μειοψηφίας		**33.836.371**	**31.709.461**	**-**	**-**
Σύνολο ιδίων κεφαλαίων		**219.252.190**	**218.655.662**	**169.368.659**	**165.358.404**
ΥΠΟΧΡΕΩΣΕΙΣ					
Μακροπρόθεσμες υποχρεώσεις					
Δάνεια	19	213.749.227	229.756.932	125.522.404	132.440.457
Παράγωγα	15	1.015.076	-	653.279	-
Αναβαλλόμενες φορολογικές υποχρεώσεις	12	24.736.580	24.745.743	16.771.217	16.826.693
Υποχρεώσεις παροχών προσωπικού λόγω εξόδου από την υπηρεσία	20	3.948.694	3.591.970	1.783.808	1.590.191
Επιχορηγήσεις	21	2.662.325	3.393.991	366.647	393.465
Προβλέψεις	23	5.192.103	5.035.831	5.000.000	5.000.000
Λοιπές μακροπρόθεσμες υποχρεώσεις		10.586	33.745	-	-
		251.314.592	**266.558.212**	**150.097.355**	**156.250.806**
Βραχυπρόθεσμες υποχρεώσεις					
Προμηθευτές και λοιπές υποχρεώσεις	22	61.508.994	50.547.028	24.237.645	12.516.790
Τρέχουσες φορολογικές υποχρεώσεις	26	7.856.925	7.557.711	4.616.300	5.574.934
Δάνεια	19	159.007.019	116.273.149	27.682.167	21.532.209
Παράγωγα	15	1.531.715	-	1.222.271	-
		229.904.653	**174.377.888**	**57.758.383**	**39.623.933**
Σύνολο υποχρεώσεων		**481.219.245**	**440.936.101**	**207.855.738**	**195.874.739**
Σύνολο ιδίων κεφαλαίων και υποχρεώσεων		**700.471.435**	**659.591.762**	**377.224.397**	**361.233.143**

Οι επισυναπτόμενες σημειώσεις που παρατίθενται στις σελίδες από 35 έως 70 αποτελούν αναπόσπαστο μέρος αυτών των Οικονομικών Καταστάσεων.

ΚΑΤΑΣΤΑΣΗ ΑΠΟΤΕΛΕΣΜΑΤΩΝ — ΠΟΣΑ ΣΕ ΕΥΡΩ

Ποσά σε Ευρώ	Σημ.	ΟΜΙΛΟΣ 2005	ΟΜΙΛΟΣ 2004	ΕΤΑΙΡΕΙΑ 2005	ΕΤΑΙΡΕΙΑ 2004
Πωλήσεις	6	711.732.053	559.495.382	394.425.100	344.014.608
Κόστος πωληθέντων	24	-650.499.605	-497.428.998	-358.663.006	-305.882.443
Μικτό κέρδος		**61.232.449**	**62.066.384**	**35.762.093**	**38.132.165**
Δαπάνες διάθεσης	24	-14.476.626	-12.237.793	-6.509.497	-4.629.898
Δαπάνες διοίκησης	24	-21.742.975	-26.766.255	-11.288.904	-15.632.918
Λοιπά λειτουργικά έσοδα	27	1.110.323	1.587.690	696.645	785.579
Λειτουργικά κέρδη προ χρηματοοικονομικών εξόδων		**26.123.171**	**24.650.026**	**18.660.337**	**18.654.928**
Χρηματοοικονομικά έξοδα	25	-13.623.909	-12.943.213	-6.155.026	-6.186.234
Έσοδα από μερίσματα		21.437	43.990	1.765.413	322.541
Κέρδη (ζημιές) από συμμετοχές		-14.496	1.142.074	0	0
Κέρδη προ φόρων		**12.506.204**	**12.892.878**	**14.270.724**	**12.791.235**
Φόρος εισοδήματος	26	-7.501.247	3.969.055	-4.734.133	1.593.751
Κέρδη χρήσης		**5.004.957**	**16.861.932**	**9.536.591**	**14.384.986**
Κατανεμημένα σε :					
Μετόχους της μητρικής εταιρείας		3.490.957	14.154.258	9.536.591	14.384.986
Δικαιώματα μειοψηφίας		1.514.001	2.707.674	-	-
		5.004.957	**16.861.933**	**9.536.591**	**14.384.986**
Κέρδη ανά μετοχή που αναλογούν στους μετόχους της μητρικής εταιρείας για την χρήση (εκφρασμένα σε Ευρώ ανά μετοχή)					
Βασικά και μειωμένα		0,036	0,146	0,098	0,148

ΚΑΤΑΣΤΑΣΗ ΜΕΤΑΒΟΛΩΝ ΙΔΙΩΝ ΚΕΦΑΛΑΊΩΝ — ΠΟΣΑ ΣΕ ΕΥΡΩ

Για την χρήση που έληξε στις 31 Δεκεμβρίου 2005

	Αποδιδόμενα στους μετόχους της μητρικής							
	Μετοχικό κεφάλαιο	Αποθεματικό υπέρ το άρτιο	Λοιπά αποθεματικά	Αποτελέσματα εις νέον	Συναλλ/κές διαφορές ενοπ.	Σύνολο	Δικαιώματα Μειοψηφίας	Σύνολο Ιδίων Κεφαλαίων
ΟΜΙΛΟΣ								
Υπόλοιπο στις 1 Ιαν. 2004	**32.003.756**	**65.230.753**	**50.489.119**	**25.431.224**	**-**	**173.154.852**	**31.606.929**	**204.761.781**
Συναλλαγματικές διαφορές	-	-	-	-	-92.352	-92.352	186.968	94.616
Κέρδος / (ζημιά) που αναγνωρίστηκε άμεσα στα ίδια κεφάλαια	-	-	-	966.637	-	966.637	-	966.637
Καθαρό κέρδος χρήσης	-	-	-	14.154.258	-	14.154.258	2.707.674	16.861.932
Σύνολο αναγνωρισμένου καθαρού κέρδους χρήσης	-	-	-	15.120.895	-92.352	15.028.543	2.894.642	17.923.185
Αύξηση - μείωση % συμμετοχής σε θυγατρικές	-	-	-	2.707.675	-	2.707.675	-2.792.110	-84.435
Μεταφορά αποθεματικών	-	-	3.726.565	-3.792.191	-	-65.626	-	-65.626
Μέρισμα	-	-	-	-3.879.243	-	-3.879.243	-	-3.879.243
	-	-	3.726.565	-4.963.760	-	-1.237.195	-2.792.110	-4.029.304
Υπόλοιπο στις 31 Δεκ. 2004	**32.003.756**	**65.230.753**	**54.215.684**	**35.588.359**	**-92.352**	**186.946.200**	**31.709.461**	**218.655.662**
Εφαρμογή Δ.Λ.Π. 32 και 39	**-**	**-**	**-882.121**	**-24.109**		**-906.230**		**-906.230**
Υπόλοιπο στις 1 Ιαν. 2005	**32.003.756**	**65.230.753**	**53.333.563**	**35.564.250**	**-92.352**	**186.039.971**	**31.709.461**	**217.749.432**
Συναλλαγματικές διαφορές	-	-	-	-	-424.429	-424.429	-	-424.429
Κέρδος / (ζημιά) που αναγνωρίστηκε άμεσα στα ίδια κεφάλαια	-	-	390.482	767.893	-	1.158.374	-	1.158.374
Καθαρό κέρδος χρήσης	-	-	-	3.490.957	-	3.490.957	1.514.001	5.004.958
Σύνολο αναγνωρισμένου καθαρού κέρδους χρήσης	-	-	390.481,80	4.258.849	-424.429	4.224.901	1.514.001	5.738.902
Αύξηση - μείωση % συμμετοχής σε θυγατρικές	-	-	-	-	-	-	612.909	612.909
Μεταφορά αποθεματικών	-	-	7.887.633	-7.887.632	-	1	-	1
Μέρισμα	-	-	-	-4.849.054	-	-4.849.054	-	-4.849.054
	-	-	7.887.633	-12.736.686	-	-4.849.053	612.909	-4.236.144
Υπόλοιπο στις 31 Δεκ. 2005	**32.003.756**	**65.230.753**	**61.611.677**	**27.086.413**	**-516.781**	**185.415.819**	**33.836.371**	**219.252.190**

Οι επισυναπτόμενες σημειώσεις που παρατίθενται στις σελίδες από 35 έως 70 αποτελούν αναπόσπαστο μέρος αυτών των Οικονομικών Καταστάσεων.

ΚΑΤΑΣΤΑΣΗ ΜΕΤΑΒΟΛΩΝ ΙΔΙΩΝ ΚΕΦΑΛΑΙΩΝ (συνέχεια) ΠΟΣΑ ΣΕ ΕΥΡΩ

Για την χρήση που έληξε στις 31 Δεκεμβρίου 2005

		Αποδιδόμενα στους μετόχους της μητρικής						
	Μετοχικό κεφάλαιο	Αποθεματικό υπέρ το άρτιο	Λοιπά αποθεματικά	Αποτελέσματα εις νέον	Συναλλ/κές διαφορές ενοπ.	Σύνολο	Δικαιώματα Μειοψηφίας	Σύνολο Ιδίων Κεφαλαίων
ΕΤΑΙΡΙΑ								
Υπόλοιπο στις 1 Ιαν. 2004	**32.003.756**	**65.230.753**	**50.489.094**	**7.129.059**		**154.852.662**	**-**	**154.852.662**
Καθαρό κέρδος χρήσης	-	-	-	14.384.986	-	14.384.986	-	14.384.986
Σύνολο αναγνωρισμένου καθαρού κέρδους χρήσης	-	-	-	14.384.986	-	14.384.986	-	14.384.986
Μεταφορά αποθεματικών (από διανομή)	-	-	3.658.208	-3.658.208	-	-	-	
Μέρισμα	-	-	-	-3.879.243	-	-3.879.243	-	-3.879.243
	-	-	3.658.208	-7.537.451	-	-3.879.243	-	-3.879.243
Υπόλοιπο στις 31 Δεκ. 2004	**32.003.756**	**65.230.753**	**54.147.302**	**13.976.593**	**-**	**165.358.405**	**-**	**165.358.405**
Εφαρμογή Δ.Λ.Π. 32 και 39			**-607.577**			**-607.577**		**-607.577**
Υπόλοιπο στις 1 Ιαν. 2005	**32.003.756**	**65.230.753**	**53.539.725**	**13.976.593**	**-**	**164.750.827**	**-**	**164.750.827**
Κέρδος / (ζημιά) που αναγνωρίστηκε άμεσα στα ίδια κεφάλαια	-		- 69.705,25	-	-	-69.705	-	-69.705
Καθαρό κέρδος χρήσης				9.536.591		9.536.591		9.536.591
Σύνολο αναγνωρισμένου καθαρού κέρδους χρήσης	-	-	- 69.705,25	9.536.591	-	9.466.885	-	9.466.885
Μεταφορά αποθεματικών			7.850.350	-7.850.350		0		0
Μέρισμα				-4.849.054		-4.849.054		-4.849.054
	-	-	7.850.350	-12.699.404	-	-4.849.054	-	-4.849.054
Υπόλοιπο στις 31 Δεκ. 2005	**32.003.756**	**65.230.753**	**61.320.370**	**10.813.780**	**-**	**169.368.659**	**-**	**169.368.659**

ΚΑΤΑΣΤΑΣΗ ΤΑΜΕΙΑΚΩΝ ΡΟΩΝ ΠΟΣΑ ΣΕ ΕΥΡΩ

		ΟΜΙΛΟΣ		ΕΤΑΙΡΕΙΑ	
	Σημείωση	2005	2004	2005	2004
Ταμειακές ροές από λειτουργικές δραστηριότητες					
Ταμειακές ροές από λειτουργικές δραστηριότητες	28	20.587.096	-51.798.219	43.586.048	-22.421.005
Καταβληθέντες τόκοι		-14.060.953	-12.734.680	-6.383.982	-5.360.602
Καταβληθής φόρος εισοδήματος		-7.738.098	-2.212.675	-5.952.565	-561.922
Καθαρές ταμειακές ροές από λειτουργικές δραστηριότητες		**-1.211.954**	**-66.745.574**	**31.249.501**	**-28.343.529**
Ταμειακές ροές από επενδυτικές δραστηριότητες					
Αγορές ενσώματων περιουσιακών στοιχείων		-17.704.406	-21.186.512	-3.964.659	-5.751.065
Αγορές άϋλων περιουσιακών στοιχείων		-999.815	-433.921	-306.964	-181.667
Πωλήσεις ενσώματων παγίων		872.350	780.051	231.410	271.306
Πωλήσεις άϋλων περιουσιακών στοιχείων		3.499	3.926	-	-
Πωλήσεις συμμετοχών		16.024.448	82.223	16.024.448	82.223
Μερίσματα εισπραχθέντα		21.437	43.990	1.765.412	322.541
Αγορά χρηματοοικον. περιουσιακών στοιχείων σε εύλογη αξία μέσω αποτελεσμάτων		-8.231	-	-	-
Τόκοι που εισπράχθηκαν		376.211	327.437	168.123	109.424
Αύξηση συμμετοχής σε συγγενείς εταιρείες		-8.400	-821.613	-	-12.000
Αύξηση συμμετοχής σε θυγατρικές εταιρείες		-15.960.000	-	-37.004.779	-769.916
Αύξηση συμμετοχής σε λοιπές συμμετοχές		-	-407.125	-8.400	-240.183
Καθαρές ταμειακές ροές από επενδυτικές δραστηριότητες		**-17.382.906**	**-21.611.545**	**-23.095.407**	**-6.169.337**
Ταμειακές ροές από χρηματοδοτικές δραστηριότητες					
Μερίσματα πληρωθέντα σε μετόχους της μητρικής εταιρείας		-3.877.805	-4.164.701	-4.848.077	-3.879.074
Δάνεια αναληφθέντα		65.875.154	161.355.316	30.000.000	100.000.000
Αποπληρωμή δανεισμού		-39.148.989	-66.015.297	-30.768.095	-61.224.853
Μερίσματα πληρωθέντα σε δικαιώματα μειοψηφίας		-382.060	-	-	-
Καθαρές τάμειακές ροές από χρηματοδοτικές δραστηριότητες		**22.466.300**	**91.175.318**	**-5.616.172**	**34.896.073**
Καθαρή (μείωση)/ αύξηση στα ταμειακά διαθέσιμα και ισοδύναμα		**3.871.440**	**2.818.199**	**2.537.922**	**383.207**
Ταμειακά διαθέσιμα στην αρχή της περιόδου		12.374.801	9.556.602	4.118.539	3.735.331
Ταμειακά διαθέσιμα στο τέλος της χρήσης		**16.246.241**	**12.374.801**	**6.656.461**	**4.118.539**

Οι επισυναπτόμενες σημειώσεις που παρατίθενται στις σελίδες από 35 έως 70 αποτελούν αναπόσπαστο μέρος αυτών των Οικονομικών Καταστάσεων.

Σημειώσεις επί των Οικονομικών Καταστάσεων της 31 Δεκεμβρίου 2005

(ποσά σε Ευρώ, εκτός αν αναφέρεται διαφορετικά.
Διαφορές στα σύνολα οφείλονται σε στρογγυλοποιήσεις)

1. Σύσταση και Δραστηριότητες Ομίλου:

Η ΧΑΛΚΟΡ ΑΝΩΝΥΜΗ ΕΤΑΙΡΕΙΑ ΕΠΕΞΕΡΓΑΣΙΑΣ ΜΕΤΑΛΛΩΝ (πρώην ΒΕΚΤΩΡ Α.Ε.-Επεξεργασίας Μετάλλων) (η «ΧΑΛΚΟΡ» ή η «Εταιρία») ιδρύθηκε το 1977 με την υπ'αριθμ. 124689 π.ε. 23.2.1977 πράξη του Νομάρχη Αττικής και τη δημοσίευση στην Εφημερίδα της Κυβερνήσεως των εγκριτικών αποφάσεων (ΦΕΚ ΤΑΕ-ΕΠΕ αριθμ. 290-2.3.1977) και είναι εγγεγραμμένη στο μητρώο Ανωνύμων Εταιριών με αριθμό 2836/06/Β/86/48. Το 1997 πραγματοποιήθηκε η συγχώνευση των εταιριών ΒΕΚΤΩΡ Α.Ε. και (πρώην) ΧΑΛΚΟΡ Α.Ε., η οποία ολοκληρώθηκε με την από 5/6/97 απόφαση του Υπουργείου Ανάπτυξης που καταχωρήθηκε στο Μητρώο Ανωνύμων Εταιριών και δημοσιεύθηκε στο ΦΕΚ 2865/06-06-1997 τεύχος ΑΕ & ΕΠΕ.

Η διάρκεια της Εταιρίας έχει οριστεί σε 50 έτη από τη ημερομηνία δημοσίευσης του καταστατικού της, ήτοι μέχρι το έτος 2027. Είναι εισηγμένη στο Χρηματιστήριο Αθηνών από το 1996 και αποτελεί μέλος του Ομίλου ΒΙΟΧΑΛΚΟ.

Η ΧΑΛΚΟΡ παράγει προϊόντα διέλασης και έλασης χαλκού, ορειχάλκου και λοιπών κραμάτων χαλκού. Η Εταιρία έχει καθετοποιημένη παραγωγή και είναι η μοναδική στην Ελλάδα που παράγει σωλήνες χαλκού, ενώ κατέχει ηγετική θέση στη παραγωγή και εμπορία προϊόντων χαλκού, ορειχάλκου και λοιπών κραμάτων, καθώς επίσης και σύρματος χαλκού.

Οι Οικονομικές Καταστάσεις της Εταιρίας της χρήσης που έληξε την 31 Δεκεμβρίου 2005 περιλαμβάνουν τις Ατομικές Οικονομικές Καταστάσεις της ΧΑΛΚΟΡ και τις Ενοποιημένες Οικονομικές Καταστάσεις της Εταιρίας (μαζί αναφερόμενες ως ο «Όμιλος»). Τα ονόματα των θυγατρικών εταιριών παρουσιάζονται στη Σημείωση 10 των Οικονομικών Καταστάσεων.

Οι κυριότερες δραστηριότητες του Ομίλου είναι η παραγωγή και εμπορία προϊόντων έλασης και διέλασης χαλκού και κραμάτων χαλκού, προϊόντων έλασης ψευδαργύρου καθώς και καλωδίων όλων των τύπων.

Ο Όμιλος δραστηριοποιείται στην Ελλάδα, τη Βουλγαρία, τη Ρουμανία, την Κύπρο, το Ηνωμένο Βασίλειο, τη Γαλλία, τη Γερμανία και τη Σερβία-Μαυροβούνιο.

Οι μετοχές της Εταιρίας καθώς και των Θυγατρικών της ΕΛΛΗΝΙΚΑ ΚΑΛΩΔΙΑ Α.Ε και FITCO Α.Ε. διαπραγματεύονται στο Χρηματιστήριο Αθηνών.

Η έδρα της Εταιρίας είναι στην Αθήνα, Πύργος Αθηνών – Β' Κτίριο, Μεσογείων 2-4, ΤΚ 115 27. Τα κεντρικά γραφεία της Εταιρίας καθώς και η διεύθυνση επικοινωνίας είναι στο 57ο χλμ. Εθνικής Οδού Αθηνών-Λαμίας, Οινόφυτα Βοιωτίας, ΤΚ 320 11. Η ηλεκτρονική διεύθυνση της Εταιρίας είναι www.halcor.gr.

Οι Ατομικές και Ενοποιημένες Οικονομικές Καταστάσεις της 31 Δεκεμβρίου 2005 έχουν εγκριθεί προς δημοσίευση από το Διοικητικό Συμβούλιο της Εταιρίας την 9 Μαρτίου 2005.

2. Βάση κατάρτισης των Οικονομικών Καταστάσεων

(α) Σημείωση Συμμόρφωσης

Οι Οικονομικές Καταστάσεις έχουν συνταχτεί σύμφωνα με τα Διεθνή Πρότυπα Χρηματοοικονομικής Πληροφόρησης (Δ.Π.Χ.Π.) υιοθετηθέντα από την Ευρωπαϊκή Ένωση. Αυτές είναι οι πρώτες Ετήσιες Οικονομικές Καταστάσεις του Ομίλου και έχει εφαρμοστεί το Δ.Π.Χ.Π. 1.

Σύμφωνα με την Ευρωπαϊκή Νομοθεσία 1606/2002 και βάσει του Νόμου 3229/04 (όπως τροποποιήθηκε από το Νόμο 3301/04) οι Ελληνικές εταιρίες που είναι εισηγμένες σε οποιοδήποτε Χρηματιστήριο Αξιών (εσωτερικού ή εξωτερικού) υποχρεούνται να συντάσσουν τις οικονομικές τους καταστάσεις για τις χρήσεις που ξεκινούν από την 1 Ιανουαρίου 2005 και εντεύθεν, σύμφωνα με τα Δ.Π.Χ.Π.. Βάσει του Δ.Π.Χ.Π. 1 και της προαναφερθείσας Ελληνικής νομοθεσίας, οι ανωτέρω εταιρίες είναι υποχρεωμένες να παρουσιάσουν συγκριτικές οικονομικές πληροφορίες σύμφωνα με τα Δ.Π.Χ.Π., τουλάχιστον για μία χρήση (31 Δεκεμβρίου 2004).

Επεξήγηση για το πώς η μετάβαση στα Δ.Π.Χ.Π. έχει επηρεάσει την περιουσιακή διάρθρωση και στην οικονομική θέση του Ομίλου και της Εταιρίας παρατίθενται στη Σημείωση 5.

(β) Βάση Παρουσίασης

Η Εταιρία έκανε χρήση της εξαίρεσης που προβλέπεται από το Δ.Π.Χ.Π. 1 και εφάρμοσε τα Δ.Λ.Π. 32 και Δ.Λ.Π. 39 από την 1 Ιανουαρίου 2005.

Οι Οικονομικές Καταστάσεις έχουν συνταχθεί με βάση την αρχή του ιστορικού κόστους με εξαίρεση τα παράγωγα χρηματοοικονομικά μέσα που εμφανίζονται στην εύλογη αξία τους. Οι Οικονομικές Καταστάσεις απεικονίζονται σε Ευρώ εκτός αν αναφέρεται διαφορετικά.

Η κατάρτιση οικονομικών καταστάσεων σύμφωνα με τα Δ.Π.Χ.Π. απαιτεί τη χρήση εκτιμήσεων και κρίσης κατά την εφαρμογή των λογιστικών πολιτικών της Εταιρίας. Επίσης απαιτείται η χρήση υπολογισμών και υποθέσεων που επηρεάζουν την εφαρμογή των αρχών καθώς και τα αναφερθέντα ποσά των περιουσιακών στοιχείων και υποχρεώσεων, τη γνωστοποίηση ενδεχόμενων απαιτήσεων και υποχρεώσεων κατά την ημερομηνία σύνταξης των οικονομικών καταστάσεων και τα αναφερθέντα ποσά εσόδων και εξόδων κατά την διάρκεια της χρήσης υπό αναφορά. Παρά το γεγονός ότι αυτοί οι υπολογισμοί βασίζονται στην καλύτερη δυνατή γνώση της Διοίκησης σε σχέση με τις τρέχουσες συνθήκες και ενέργειες, τα πραγματικά αποτελέσματα μπορεί τελικά να διαφέρουν από αυτούς τους υπολογισμούς.

Οι εκτιμήσεις και οι σχετικές με αυτές υποθέσεις αναθεωρούνται σε συνεχή βάση. Οι αναθεωρήσεις αυτές αναγνωρίζονται στην περίοδο που πραγματοποιήθηκαν και επηρεάζουν τις σχετικές περιόδους που αφορούν.

Κατά τη σύνταξη των πρώτων ετήσιων οικονομικών καταστάσεων σύμφωνα με τα Δ.Π.Χ.Π. ορισμένα κονδύλια της χρήσης 2004 έχουν αναμορφωθεί για να είναι συγκρίσιμα με την κυλιόμενη χρήση.

Οι λογιστικές πολιτικές που εκτίθενται παρακάτω έχουν εφαρμοστεί με συνέπεια σε όλες τις περιόδους που παρουσιάζονται σε αυτές τις Οικονομικές Καταστάσεις, καθώς και στην ετοιμασία του Ισολογισμού μετάβασης. Οι λογιστικές πολιτικές έχουν εφαρμοστεί με συνέπεια από όλες τις εταιρίες του Ομίλου.

3. Βασικές Λογιστικές Πολιτικές

3.1 Ενοποιημένες Οικονομικές Καταστάσεις

(α) Θυγατρικές Εταιρίες

Θυγατρικές είναι οι επιχειρήσεις πάνω στις οποίες ασκείται έλεγχος από την μητρική εταιρία. Έλεγχος υπάρχει όταν η μητρική εταιρία έχει τη δύναμη να ορίζει αποφάσεις, άμεσα ή έμμεσα, που αφορούν τις χρηματοοικονομικές αρχές διαχείρισης των θυγατρικών με σκοπό να έχει οφέλη από αυτές. Η ύπαρξη τυχόν δυνητικών δικαιωμάτων ψήφου τα οποία είναι ασκήσιμα κατά τον χρόνο σύνταξης των οικονομικών καταστάσεων, λαμβάνεται υπόψη προκειμένου να στοιχειοθετηθεί αν η μητρική εταιρία ασκεί τον έλεγχο επί των θυγατρικών. Οι θυγατρικές εταιρίες ενοποιούνται πλήρως (ολική ενοποίηση) από την ημερομηνία που αποκτάται ο έλεγχος επ' αυτών και παύουν να ενοποιούνται από την ημερομηνία που ο έλεγχος αυτός δεν υφίσταται.

Η εξαγορά θυγατρικής από τον Όμιλο λογιστικοποιείται βάσει της μεθόδου εξαγοράς. Το κόστος κτήσης μιας θυγατρικής είναι η εύλογη αξία των περιουσιακών στοιχείων που δόθηκαν, των μετοχών που εκδόθηκαν και των υποχρεώσεων που αναλήφθηκαν κατά την ημερομηνία της ανταλλαγής, πλέον τυχόν κόστους άμεσα συνδεδεμένου με την συναλλαγή. Τα εξατομικευμένα περιουσιακά στοιχεία, υποχρεώσεις και ενδεχόμενες υποχρεώσεις που αποκτώνται σε μία επιχειρηματική συνένωση επιμετρώνται κατά την εξαγορά στις εύλογες αξίες τους ανεξαρτήτως του ποσοστού συμμετοχής. Το κόστος εξαγοράς πέραν της εύλογης αξίας των επί μέρους στοιχείων που αποκτήθηκαν, καταχωρείται ως υπεραξία. Η υπεραξία υπόκειται περιοδικά, τουλάχιστον ετησίως, σε εκτίμηση τυχόν απομείωσης της. Η εκτίμηση αυτή πραγματοποιείται με βάση τη διάταξη του Δ.Λ.Π. 36 «Απομείωση Αξίας Περιουσιακών Στοιχείων». Αν το συνολικό κόστος της εξαγοράς είναι μικρότερο από την εύλογη αξία των επί μέρους στοιχείων που αποκτήθηκαν, η διαφορά καταχωρείται άμεσα στα Αποτελέσματα.

Διεταιρικές συναλλαγές, υπόλοιπα και μη πραγματοποιημένα κέρδη από συναλλαγές μεταξύ των εταιριών του Ομίλου απαλείφονται. Οι μη πραγματοποιημένες ζημιές, επίσης απαλείφονται εκτός εάν η συναλλαγή παρέχει ενδείξεις απομείωσης του μεταβιβασθέντος περιουσιακού στοιχείου. Οι λογιστικές πολιτικές των θυγατρικών, όπου χρειάστηκε, έχουν τροποποιηθεί ώστε να είναι ομοιόμορφες με αυτές που έχουν υιοθετηθεί από τον Όμιλο.

Η Εταιρία καταχωρεί τις επενδύσεις σε θυγατρικές στις Ατομικές Οικονομικές Καταστάσεις στο κόστος κτήσης αυτών μειούμενο με τυχόν απομείωση της αξίας τους.

(β) Συνδεμένες Επιχειρήσεις

Συνδεμένες είναι οι επιχειρήσεις, στις οποίες ο Όμιλος έχει ουσιώδη επιρροή, αλλά όχι έλεγχο επί των χρηματοοικονομικών και λειτουργικών πολιτικών τους, το οποίο γενικά ισχύει όταν τα ποσοστά συμμετοχής κυμαίνονται μεταξύ 20% και 50% των δικαιωμάτων ψήφου. Οι επενδύσεις σε συγγενείς επιχειρήσεις λογιστικοποιούνται με τη μέθοδο της καθαρής θέσης και

αρχικά αναγνωρίζονται στο κόστος κτήσης, αυξομειούμενο με το ποσοστό συμμετοχής του Ομίλου στα κέρδη και τις ζημιές της συμμετοχής μετά την ημερομηνία απόκτησης της ουσιώδους επιρροής μέχρι την ημερομηνία παύσης της, καθώς και σε όλες τις αντίστοιχες αυξομειώσεις της καθαρής θέσης της συμμετοχής. Ο λογαριασμός των επενδύσεων σε συγγενείς επιχειρήσεις περιλαμβάνει και την υπεραξία που προέκυψε κατά την εξαγορά (μειωμένη με τυχόν ζημίες απομείωσης).

Το μερίδιο του Ομίλου στα κέρδη ή τις ζημιές των συνδεμένων επιχειρήσεων μετά την εξαγορά αναγνωρίζεται στα Αποτελέσματα, ενώ το μερίδιο των μεταβολών των αποθεματικών μετά την εξαγορά, αναγνωρίζεται στα Αποθεματικά. Οι σωρευμένες μεταβολές επηρεάζουν τη λογιστική αξία των επενδύσεων σε συνδεμένες επιχειρήσεις. Στην περίπτωση που το μερίδιο του Ομίλου επί των ζημιών μιας συνδεμένης υπερβεί την αξία της επένδυσης στη συγγενή, δεν αναγνωρίζονται επιπλέον ζημιές, εκτός εάν έχουν γίνει πληρωμές ή έχουν αναληφθεί περαιτέρω δεσμεύσεις για λογαριασμό της συνδεδεμένης.

Μη πραγματοποιημένα κέρδη από συναλλαγές μεταξύ του Ομίλου και των συνδεμένων επιχειρήσεων απαλείφονται κατά το ποσοστό συμμετοχής του Ομίλου στις συνδεμένες επιχειρήσεις. Μη πραγματοποιηθείσες ζημιές απαλείφονται, εκτός εάν η συναλλαγή παρέχει ενδείξεις απομείωσης του μεταβιβασθέντος περιουσιακού στοιχείου. Οι λογιστικές πολιτικές των συνδεμένων επιχειρήσεων έχουν τροποποιηθεί ώστε να είναι ομοιόμορφες με αυτές που έχουν υιοθετηθεί από τον Όμιλο.

Η Εταιρία καταχωρεί τις επενδύσεις σε συνδεμένες επιχειρήσεις στις Ατομικές Οικονομικές Καταστάσεις στο κόστος κτήσης αυτών μειούμενο με τυχόν απομείωση της αξίας αυτών.

3.2 Πληροφόρηση Κατά Τομέα

Ως επιχειρηματικός τομέας ορίζεται μία ομάδα περιουσιακών στοιχείων και λειτουργιών που παρέχουν προϊόντα και υπηρεσίες, τα οποία υπόκεινται σε διαφορετικούς κινδύνους και αποδόσεις από εκείνα άλλων επιχειρηματικών τομέων. Ως γεωγραφικός τομέας, ορίζεται μία γεωγραφική περιοχή, στην οποία παρέχονται προϊόντα και υπηρεσίες και η οποία υπόκειται σε διαφορετικούς κινδύνους και αποδόσεις από άλλες περιοχές.

3.3 Συναλλαγματικές μετατροπές

(α) Νόμισμα Αποτίμησης Και Νόμισμα Παρουσίασης

Τα στοιχεία των οικονομικών καταστάσεων των εταιριών του Ομίλου υπολογίζονται χρησιμοποιώντας το νόμισμα του πρωτεύοντος οικονομικού περιβάλλοντος, στο οποίο κάθε εταιρία λειτουργεί («λειτουργικό νόμισμα»).

Οι Ενοποιημένες Οικονομικές Καταστάσεις παρουσιάζονται σε Ευρώ, που είναι το λειτουργικό νόμισμα και το νόμισμα παρουσίασης της μητρικής Εταιρίας.

(β) Συναλλαγές και Υπόλοιπα

Οι συναλλαγές σε ξένα νομίσματα μετατρέπονται στο λειτουργικό νόμισμα με βάση την επίσημη τιμή του ξένου νομίσματος που ισχύει την ημέρα της συναλλαγής. Κέρδη και ζημιές από συναλλαγματικές διαφορές οι οποίες προκύπτουν από την εκκαθάριση τέτοιων συναλλαγών κατά την διάρκεια της χρήσης και από την μετατροπή των νομισματικών στοιχείων που εκφράζονται σε ξένο νόμισμα με τις ισχύουσες ισοτιμίες κατά την ημερομηνία ισολογισμού, καταχωρούνται στα Αποτελέσματα.

(γ) Εταιρίες του Ομίλου

Η μετατροπή των οικονομικών καταστάσεων των εταιριών του Ομίλου (καμία εκ των οποίων δεν έχει νόμισμα υπερπληθωριστικής οικονομίας), οι οποίες έχουν διαφορετικό λειτουργικό νόμισμα από το νόμισμα παρουσίασης του Ομίλου γίνεται ως εξής:

Τα περιουσιακά στοιχεία και υποχρεώσεις των αλλοδαπών δραστηριοτήτων περιλαμβανομένης της υπεραξίας και των αναπροσαρμογών εύλογης αξίας που προκύπτουν κατά την ενοποίηση μετατρέπονται σε Ευρώ με βάση την επίσημη τιμή του ξένου νομίσματος που ισχύει κατά την ημερομηνία του Ισολογισμού.

Τα έσοδα και τα έξοδα μετατρέπονται σε Ευρώ με βάση τη μέση τιμή του ξένου νομίσματος κατά τη διάρκεια της χρήσης, η οποία προσεγγίζει τη συναλλαγματική ισοτιμία που ισχύει κατά την ημερομηνία των συναλλαγών.

Οι συναλλαγματικές διαφορές που προκύπτουν από την μετατροπή της καθαρής επένδυσης σε επιχείρηση εξωτερικού και των σχετικών αντισταθμίσεων αναγνωρίζονται σε ξεχωριστή γραμμή στην καθαρή θέση. Κατά τη πώληση επιχείρησης εξωτερικού, οι σωρευμένες συναλλαγματικές διαφορές μεταφέρονται στα Αποτελέσματα ως μέρος του κέρδους ή ζημίας από τη πώληση.

3.4 Ενσώματα Πάγια

Τα ενσώματα πάγια παρουσιάζονται στο κόστος κτήσης μειωμένο με τις σωρευμένες αποσβέσεις και τυχόν απομείωση της αξίας τους. Το κόστος κτήσης περιλαμβάνει όλες τις άμεσα σχετιζόμενες δαπάνες για την απόκτηση των παγίων στοιχείων.

Μεταγενέστερες δαπάνες καταχωρούνται σε επαύξηση της λογιστικής αξίας των ενσωμάτων παγίων ή ως ξεχωριστό πάγιο μόνον εάν είναι πιθανό ότι τα μελλοντικά οικονομικά οφέλη θα εισρεύσουν στον Όμιλο και το κόστος τους μπορεί να επιμετρηθεί αξιόπιστα. Το κόστος επισκευών και συντηρήσεων καταχωρείται στα Αποτελέσματα όταν πραγματοποιείται.

Τα οικόπεδα δεν αποσβένονται. Οι αποσβέσεις των άλλων στοιχείων των ενσωμάτων παγίων υπολογίζονται με τη μέθοδο της σταθερής απόσβεσης στη διάρκεια της εκτιμούμενης ωφέλιμης ζωής των παγίων περιουσιακών στοιχείων και των τμημάτων τους. Η εκτιμώμενη διάρκεια ωφέλιμης ζωής έχει ως ακολούθως:

- Κτίρια	20-33	έτη
- Μηχανολογικός εξοπλισμός	1-18	έτη
- Αυτοκίνητα	5-7	έτη
- Λοιπός εξοπλισμός	3-5	έτη

Οι υπολειμματικές αξίες και οι ωφέλιμες ζωές των ενσωμάτων παγίων υπόκεινται σε επανεξέταση σε κάθε ημερομηνία ισολογισμού αν αυτό θεωρηθεί αναγκαίο.

Όταν οι λογιστικές αξίες των ενσωμάτων παγίων υπερβαίνουν την εκτιμώμενη ανακτήσιμη αξία τους, η διαφορά (απομείωση) καταχωρείται άμεσα ως έξοδο στα Αποτελέσματα.

Κατά την πώληση ενσωμάτων παγίων, οι διαφορές μεταξύ του τιμήματος που λαμβάνεται και της λογιστικής τους αξίας καταχωρούνται ως κέρδη ή ζημίες στα Αποτελέσματα.

Χρηματοοικονομικά έξοδα που αφορούν στην κατασκευή στοιχείων ενεργητικού κεφαλαιοποιούνται για το χρονικό διάστημα που απαιτείται μέχρι την ολοκλήρωση της κατασκευής. Όλα τα άλλα χρηματοοικονομικά έξοδα αναγνωρίζονται στα Αποτελέσματα.

3.5 Άϋλα Περιουσιακά Στοιχεία

Τα άϋλα περιουσιακά στοιχεία που αποκτώνται ξεχωριστά αναγνωρίζονται στο κόστος κτήσης τους ενώ τα άϋλα περιουσιακά στοιχεία που αποκτώνται μέσω αγοράς επιχειρήσεων, αναγνωρίζονται στην εύλογη αξία τους κατά την ημερομηνία της απόκτησης. Μεταγενέστερα αποτιμώνται στο ποσό αυτό μείον τις σωρευμένες αποσβέσεις και τις τυχόν σωρευμένες ζημίες απομείωσης της αξίας τους. Η ωφέλιμη ζωή των άϋλων περιουσιακών στοιχείων μπορεί να είναι περιορισμένη ή απεριόριστη. Το κόστος των άυλων περιουσιακών στοιχείων με περιορισμένη ωφέλιμη ζωή αποσβένεται στην περίοδο της εκτιμώμενης ωφέλιμης ζωής τους με την σταθερή μέθοδο. Τα άϋλα περιουσιακά στοιχεία αποσβένονται, από την ημερομηνία, κατά την οποία είναι διαθέσιμα προς χρήση. Τα άυλα περιουσιακά στοιχεία με απεριόριστη ωφέλιμη ζωή δεν αποσβένονται άλλα υπόκεινται περιοδικά (τουλάχιστον ετησίως) σε εκτίμηση τυχόν απομείωσης της αξίας τους με βάση τις διατάξεις του Δ.Λ.Π. 36 «Απομείωση Αξίας Περιουσιακών Στοιχείων». Υπολειμματικές αξίες δεν αναγνωρίζονται. Η ωφέλιμη ζωή των άϋλων περιουσιακών στοιχείων αξιολογούνται σε ετήσια βάση. Τα άϋλα περιουσιακά στοιχεία ελέγχονται για απομείωση τουλάχιστον ετησίως σε εξατομικευμένο επίπεδο ή σε επίπεδο μονάδας δημιουργίας χρηματοροών στην οποία ανήκουν.

Οι άδειες λογισμικού αποτιμώνται στο κόστος κτήσης μείον σωρευμένες αποσβέσεις, μείον οποιαδήποτε σωρευμένη απομείωση. Οι αποσβέσεις διενεργούνται με βάση τη σταθερή μέθοδο στο διάστημα της ωφέλιμης ζωής τους, η οποία είναι 3 έως 5 χρόνια.

Δαπάνες που απαιτούνται για την ανάπτυξη και συντήρηση του λογισμικού αναγνωρίζονται ως έξοδα στα Αποτελέσματα στο έτος που προκύπτουν.

3.6 Απομείωση Αξίας Περιουσιακών Στοιχείων

Οι λογιστικές αξίες των περιουσιακών στοιχείων του Ομίλου εξετάζονται για απομείωση όταν υπάρχουν ενδείξεις ότι οι λογιστικές αξίες τους δεν είναι ανακτήσιμες. Στην περίπτωση αυτή προσδιορίζεται το ανακτήσιμο ποσό των περιουσιακών στοιχείων και αν οι λογιστικές αξίες υπερβαίνουν το εκτιμώμενο ανακτήσιμο ποσό, αναγνωρίζεται ζημία απομείωσης, η οποία καταχωρείται απ' ευθείας στα Αποτελέσματα. Η ανακτήσιμη αξία των περιουσιακών στοιχείων είναι η μεγαλύτερη μεταξύ εύλογης αξίας μείον τα απαιτούμενα για την πώληση κόστη και αξίας χρήσης αυτών. Για την εκτίμηση της αξίας χρήσης, οι εκτιμώμενες μελλοντικές χρηματοροές προεξοφλούνται στην παρούσα αξία τους με την χρήση ενός προ φόρου επιτοκίου το οποίο αντανακλά τις τρέχουσες εκτιμήσεις της αγοράς για την διαχρονική αξία του χρήματος και για τους κινδύνους που

σχετίζονται με αυτά τα περιουσιακά στοιχεία. Για ένα περιουσιακό στοιχείο που δεν αποφέρει σημαντικές ανεξάρτητές ταμιακές εισροές, το ανακτήσιμο ποσό καθορίζεται για την μονάδα παραγωγής ταμιακών ροών, στην οποία το περιουσιακό στοιχείο ανήκει.

Μετά την αναγνώριση ζημίας απομείωσης ενός περιουσιακού στοιχείου, σε κάθε ημερομηνία ισολογισμού εξετάζεται αν οι συνθήκες που οδήγησαν στην αναγνώρισή της συνεχίζουν να υπάρχουν. Στην περίπτωση αυτή επαναπροσδιορίζεται το ανακτήσιμο ποσό του περιουσιακού στοιχείου και η ζημία απομείωσης αντιλογίζεται επαναφέροντας τη λογιστική αξία του περιουσιακού στοιχείου στο ανακτήσιμο ποσό του στην έκταση που αυτό δεν υπερβαίνει τη λογιστική αξία του περιουσιακού στοιχείου (καθαρή από αποσβέσεις) που θα είχε προσδιοριστεί αν δεν είχε καταχωρηθεί η ζημία απομείωσης.

3.7 Επενδύσεις

Οι επενδύσεις ταξινομούνται από την 1 Ιανουαρίου 2005 με βάση το σκοπό για τον οποίο αποκτήθηκαν. Η Διοίκηση αποφασίζει την κατάλληλη ταξινόμηση της επένδυσης κατά το χρόνο απόκτησης της επένδυσης και επανεξετάζει την ταξινόμηση σε κάθε ημερομηνία παρουσίασης.

(α) Χρηματοοικονομικά περιουσιακά στοιχεία σε εύλογη αξία μέσω των Αποτελεσμάτων

Η κατηγορία αυτή περιλαμβάνει χρηματοοικονομικά στοιχεία που αποκτήθηκαν με σκοπό την πώληση σε σύντομο χρονικό διάστημα. Περιουσιακά στοιχεία ενεργητικού αυτής της κατηγορίας ταξινομούνται στο Κυκλοφορούν Ενεργητικό εάν κατέχονται για εμπορία ή αναμένεται να πουληθούν εντός 12 μηνών από την ημερομηνία ισολογισμού.

(β) Επενδύσεις διακρατούμενες ως την λήξη

Περιλαμβάνει επενδύσεις με πάγιες ή προσδιορισμένες πληρωμές και συγκεκριμένη λήξη και τις οποίες ο Όμιλος έχει την πρόθεση και την δυνατότητα να τα διακρατήσει ως την λήξη τους.

(γ) Διαθέσιμα για πώληση χρηματοοικονομικά περιουσιακά στοιχεία

Περιλαμβάνει περιουσιακά στοιχεία τα οποία είτε προσδιορίζονται σε αυτήν την κατηγορία, είτε δεν ταξινομούνται σε κάποια από τις ανωτέρω κατηγορίες. Περιλαμβάνονται στο μη Κυκλοφορούν Ενεργητικό εφόσον η Διοίκηση δεν έχει την πρόθεση να τα ρευστοποιήσει μέσα σε 12 μήνες από την ημερομηνία ισολογισμού.

Οι αγορές και οι πωλήσεις των επενδύσεων αναγνωρίζονται κατά την ημερομηνία της συναλλαγής που είναι και η ημερομηνία που ο Όμιλος δεσμεύεται να αγοράσει ή να πωλήσει το στοιχείο. Οι επενδύσεις αρχικά αναγνωρίζονται στην εύλογη αξία τους πλέον του κόστους συναλλαγής. Οι επενδύσεις διαγράφονται όταν τα δικαιώματα είσπραξης ταμειακών ροών από τις επενδύσεις λήγουν ή μεταβιβάζονται και ο Όμιλος έχει μεταβιβάσει ουσιωδώς όλους τους κινδύνους και τα οφέλη που συνεπάγεται η ιδιοκτησία.

Στη συνέχεια, τα διαθέσιμα προς πώληση χρηματοοικονομικά περιουσιακά στοιχεία αποτιμώνται στην εύλογη αξία τους και τα σχετικά κέρδη ή ζημιές καταχωρούνται σε αποθεματικό των ιδίων κεφαλαίων μέχρι τα στοιχεία αυτά πωληθούν ή χαρακτηρισθούν ως απομειωμένα. Κατά την πώληση ή όταν χαρακτηρισθούν ως απομειώμενα, τα κέρδη ή οι ζημιές μεταφέρονται στα αποτελέσματα. Ζημιές απομείωσης που έχουν αναγνωρισθεί στα Αποτελέσματα δεν αντιστρέφονται μέσω αποτελεσμάτων.

Τα πραγματοποιημένα και μη πραγματοποιημένα κέρδη ή ζημίες που προκύπτουν από τις μεταβολές της εύλογης αξίας των χρηματοοικονομικών περιουσιακών στοιχείων αποτιμώμενα στην εύλογη αξία τους με μεταβολές στα αποτελέσματα, αναγνωρίζονται στα Αποτελέσματα την περίοδο που προκύπτουν.

Οι εύλογες αξίες των χρηματοοικονομικών περιουσιακών στοιχείων που είναι διαπραγματεύσιμα σε ενεργείς αγορές προσδιορίζονται από τη τρέχουσα τιμή προσφοράς (bid price). Γα τα μη διαπραγματεύσιμα στοιχεία οι εύλογες αξίες προσδιορίζονται με την χρήση μεθόδων αποτίμησης όπως ανάλυση πρόσφατων συναλλαγών, αναφορά σε συγκρίσιμα στοιχεία που διαπραγματεύονται και προεξόφληση ταμειακών ροών.

Σε κάθε ημερομηνία ισολογισμού ο Όμιλος εκτιμά αν υπάρχουν αντικειμενικές ενδείξεις που να οδηγούν στο συμπέρασμα ότι τα χρηματοοικονομικά περιουσιακά στοιχεία έχουν υποστεί απομείωση. Για μετοχές εταιριών που έχουν ταξινομηθεί ως χρηματοοικονομικά στοιχεία διαθέσιμα προς πώληση, τέτοια ένδειξη συνιστά σημαντική ή παρατεταμένη μείωση της εύλογης αξίας σε σχέση με το κόστος κτήσης. Αν στοιχειοθετείται απομείωση, η σωρευ-

μένη στα Ιδία Κεφάλαια ζημιά που είναι η διαφορά μεταξύ κόστους κτήσης και εύλογης αξίας, μεταφέρεται στα Αποτελέσματα. Οι ζημιές απομείωσης των συμμετοχικών τίτλων που καταχωρούνται στα Αποτελέσματα δεν αναστρέφονται μέσω των αποτελεσμάτων.

3.8 Αποθέματα

Τα αποθέματα αποτιμώνται στην κατ' είδος χαμηλότερη τιμή μεταξύ κόστους κτήσης και καθαρής ρευστοποιήσιμης αξίας. Το κόστος κτήσης προσδιορίζεται με την μέθοδο του μέσου σταθμικού κόστους. Η καθαρή ρευστοποιήσιμη αξία εκτιμάται με βάση τις τρέχουσες τιμές πώλησης των αποθεμάτων στα πλαίσια της συνήθους δραστηριότητας αφαιρουμένων και των τυχόν εξόδων ολοκλήρωσης και πώλησης όπου συντρέχει περίπτωση. Σημειώνεται ότι ειδικά για τις περιπτώσεις υποπροϊόντων, αυτά αποτιμούνται κατευθείαν στην καθαρή ρευστοποιήσιμη αξία. Διαγραφές αναγνωρίζονται στα Αποτελέσματα της χρήσης κατά την οποία προκύπτουν.

3.9 Πελάτες και Λοιπές Βραχυπρόθεσμες Απαιτήσεις

Οι απαιτήσεις από πελάτες καταχωρούνται στο κόστος και ελέγχονται ετησίως για περίπτωση απομείωσης. Οι ζημιές απομείωσης αναγνωρίζονται όταν υπάρχει αντικειμενική ένδειξη ότι ο Όμιλος δεν είναι σε θέση να εισπράξει όλα τα ποσά που οφείλονται με βάση τους συμβατικούς όρους. Το ποσό της πρόβλεψης καταχωρείται ως έξοδο στα Αποτελέσματα. Τυχόν διαγραφές απαιτήσεων από εισπρακτέους λογαριασμούς πραγματοποιούνται μέσω της σχηματισθείσας πρόβλεψης. Απαιτήσεις που κρίνονται ως ανεπίδεκτες είσπραξης διαγράφονται.

3.10 Ταμειακά Διαθέσιμα και Ισοδύναμα Ταμειακών Διαθεσίμων

Τα ταμειακά διαθέσιμα και ταμειακά ισοδύναμα περιλαμβάνουν τα υπόλοιπα ταμείου, τις καταθέσεις όψεως, τις βραχυπρόθεσμες μέχρι 3 μήνες επενδύσεις υψηλής ρευστοποίησης και χαμηλού ρίσκου και τους τραπεζικούς λογαριασμούς υπερανάληψης.

3.11 Μετοχικό κεφάλαιο

Άμεσα έξοδα για την έκδοση μετοχών, εμφανίζονται μετά την αφαίρεση του σχετικού φόρου εισοδήματος, σε μείωση του αποθεματικού υπέρ το άρτιο.

Το κόστος κτήσης ιδίων μετοχών, περιλαμβανομένων και των άμεσων εξόδων, εμφανίζεται σε ξεχωριστό λογαριασμό αφαιρετικά από τα Ιδία Κεφάλαια της Εταιρίας, ωσότου οι ίδιες μετοχές πωληθούν, ακυρωθούν ή επανεκδοθούν. Κάθε κέρδος ή ζημιά από πώληση ιδίων μετοχών καθαρό από άμεσα για την συναλλαγή λοιπά έξοδα και φόρους, εμφανίζεται ως Αποθεματικό στα Ιδία Κεφάλαια.

3.12 Έντοκα Δάνεια

Τα δάνεια καταχωρούνται αρχικά στην εύλογη αξία τους. Μεταγενέστερα της αρχικής καταχώρησης παρακολουθούνται στο ανεξόφλητο υπόλοιπό τους.

Τα δάνεια ταξινομούνται ως Βραχυπρόθεσμες Υποχρεώσεις εκτός εάν ο Όμιλος έχει το δικαίωμα να αναβάλει την εξόφληση της υποχρέωσης για τουλάχιστον 12 μήνες από την ημερομηνία του ισολογισμού. Σε αυτή την περίπτωση ταξινομούνται ως Μακροπρόθεσμες Υποχρεώσεις.

3.13 Φόρος Εισοδήματος

Ο φόρος εισοδήματος χρήσης αποτελείται από τον τρέχοντα και τον αναβαλλόμενο φόρο. Ο φόρος εισοδήματος καταχωρείται στα Αποτελέσματα εκτός από την περίπτωση που αφορά κονδύλια τα οποία καταχωρούνται απευθείας στα Ιδία Κεφάλαια, οπότε καταχωρείται στα Ιδία Κεφάλαια.

Ο τρέχων φόρος εισοδήματος είναι ο αναμενόμενος πληρωτέος φόρος επί του φορολογητέου εισοδήματος χρήσης, βάσει των θεσπισμένων συντελεστών φόρου κατά την ημερομηνία του ισολογισμού καθώς και οποιαδήποτε αναπροσαρμογή στο φόρο πληρωτέο προηγούμενων χρήσεων.

Ο αναβαλλόμενος φόρος εισοδήματος προσδιορίζεται με την μέθοδο υπολογισμού βάσει του ισολογισμού που προκύπτει από τις προσωρινές διαφορές μεταξύ της λογιστικής αξίας και της φορολογικής βάσης των περιουσιακών στοιχείων και των υποχρεώσεων. Αναβαλλόμενος φόρος εισοδήματος δεν λογίζεται εάν προκύπτει από την αρχική αναγνώριση στοιχείου ενεργητικού ή παθητικού σε συναλλαγή, εκτός επιχειρηματικής συνένωσης, η οποία όταν έγινε η συναλλαγή δεν επηρέασε ούτε το λογιστικό ούτε το φορολογικό κέρδος ή ζημία.

Ο αναβαλλόμενος φόρος προσδιορίζεται με τους φορολογικούς συντελεστές οι οποίοι αναμένονται να ισχύσουν την περίοδο κατά την οποία θα ρευστοποιηθεί το περιουσιακό στοιχείο ή διακανονιστεί η υποχρέωση. Ο προσδιορισμός των μελλοντικών φορολογικών συντελεστών βασίζεται σε νόμους που έχουν ψηφιστεί κατά την ημερομηνία σύνταξης των οικονομικών καταστάσεων.

Οι αναβαλλόμενες φορολογικές απαιτήσεις αναγνωρίζονται μόνο στην έκταση στην οποία θα υπάρξει μελ-

λοντικό φορολογητέο κέρδος για την χρησιμοποίηση της προσωρινής διαφοράς που δημιουργεί την αναβαλλόμενη φορολογική απαίτηση. Οι αναβαλλόμενες φορολογικές απαιτήσεις μειώνονται όταν το σχετικό φορολογικό όφελος υλοποιηθεί.

Αναβαλλόμενος φόρος εισοδήματος αναγνωρίζεται και για τις προσωρινές διαφορές που προκύπτουν από επενδύσεις σε θυγατρικές και συνδεμένες επιχειρήσεις, με εξαίρεση την περίπτωση που η αναστροφή των προσωρινών διαφορών ελέγχεται από τον Όμιλο και είναι πιθανό ότι οι προσωρινές διαφορές δεν θα αναστραφούν στο προβλεπτό μέλλον.

3.14 Παροχές στο Προσωπικό

(α) Βραχυπρόθεσμες Παροχές

Οι βραχυπρόθεσμες παροχές προς το προσωπικό σε χρήμα και σε είδος καταχωρούνται ως έξοδο όταν καθίστανται δουλευμένες.

(β) Προγράμματα Καθορισμένων Παροχών

Η υποχρέωση που καταχωρείται στον ισολογισμό για τα προγράμματα καθορισμένων παροχών είναι η παρούσα αξία της δέσμευσης για την καθορισμένη παροχή μείον την εύλογη αξία των περιουσιακών στοιχείων του προγράμματος και τις μεταβολές που προκύπτουν από τα μη αναγνωρισμένα αναλογιστικά κέρδη και ζημιές και το κόστος προϋπηρεσίας. Η δέσμευση της καθορισμένης παροχής υπολογίζεται από ανεξάρτητο αναλογιστή με τη χρήση της μεθόδου της εκτιμώμενης πιστωτικής μονάδος (projected unit credit method).

Τα αναλογιστικά κέρδη και οι ζημιές που προκύπτουν από τις προσαρμογές με βάση τα ιστορικά δεδομένα και είναι πάνω ή κάτω από το περιθώριο του 10% της σωρευμένης υποχρέωσης, καταχωρούνται στα Αποτελέσματα μέσα στον αναμενόμενο μέσο ασφαλιστικό χρόνο των συμμετεχόντων στο πρόγραμμα. Το κόστος προϋπηρεσίας καταχωρείται άμεσα στα Αποτελέσματα με εξαίρεση την περίπτωση που οι μεταβολές του προγράμματος εξαρτώνται από τον εναπομένοντα χρόνο προϋπηρεσίας των εργαζόμενων. Στην περίπτωση αυτή το κόστος προϋπηρεσίας καταχωρείται στα Αποτελέσματα με τη σταθερή μέθοδο μέσα στην περίοδο ωρίμανσης.

3.15 Κρατικές Επιχορηγήσεις

Οι κρατικές επιχορηγήσεις αναγνωρίζονται στην εύλογη αξία τους όταν αναμένεται με βεβαιότητα ότι θα εισπραχθούν και ο Όμιλος θα συμμορφωθεί με όλους τους προβλεπόμενους όρους.

Κρατικές επιχορηγήσεις που αφορούν έξοδα, αναβάλλονται και αναγνωρίζονται στα Αποτελέσματα έτσι ώστε να αντιστοιχίζονται με τα έξοδα που προορίζονται να αποζημιώσουν.

Οι κρατικές επιχορηγήσεις που σχετίζονται με την αγορά ενσώματων παγίων, περιλαμβάνονται στις Μακροπρόθεσμες Υποχρεώσεις ως αναβαλλόμενες κρατικές επιχορηγήσεις και μεταφέρονται ως έσοδα στα Αποτελέσματα με την σταθερή μέθοδο κατά την αναμενόμενη ωφέλιμη ζωή των σχετικών περιουσιακών στοιχείων.

3.16 Προβλέψεις

Προβλέψεις αναγνωρίζονται όταν ο Όμιλος έχει μια παρούσα δέσμευση (νομική ή τεκμαιρόμενη) από την οποία είναι πιθανό ότι θα υπάρξει εκροή πόρων για τον διακανονισμό της. Επιπροσθέτως θα πρέπει το ποσό αυτής της δέσμευσης να μπορεί να εκτιμηθεί αξιόπιστα. Οι προβλέψεις επανεξετάζονται σε κάθε ημερομηνία ισολογισμού και αν δεν είναι πλέον πιθανό ότι θα υπάρξει εκροή πόρων για τον διακανονισμό της δέσμευσης, αντιλογίζονται. Οι προβλέψεις χρησιμοποιούνται μόνο για το σκοπό για τον οποίο αρχικά δημιουργήθηκαν. Δεν αναγνωρίζονται προβλέψεις για μελλοντικές ζημίες. Οι ενδεχόμενες απαιτήσεις και οι ενδεχόμενες υποχρεώσεις δεν αναγνωρίζονται στις Οικονομικές Καταστάσεις.

Προβλέψεις για αναδιοργάνωση αναγνωρίζονται όταν ο Όμιλος έχει εγκεκριμένο, λεπτομερές και επίσημο σχέδιο αναδιοργάνωσης και η αναδιοργάνωση είτε έχει αρχίσει είτε έχει ανακοινωθεί δημόσια. Μελλοντικά λειτουργικά κόστη δεν περιλαμβάνονται στην πρόβλεψη.

3.17 Αναγνώριση Εσόδων

Τα έσοδα περιλαμβάνουν την εύλογη αξία των πωλήσεων αγαθών και παροχής υπηρεσιών, καθαρά από Φόρο Προστιθέμενης Αξίας, εκπτώσεις και επιστροφές. Τα διεταιρικά έσοδα μέσα στον Όμιλο απαλείφονται πλήρως. Η αναγνώριση των εσόδων γίνεται ως εξής:

(α) Πωλήσεις αγαθών

Οι πωλήσεις αγαθών αναγνωρίζονται όταν ο Όμιλος αποστέλλει τα αγαθά στους πελάτες, εκδίδει τα αντίστοιχα παραστατικά πώλησης και η είσπραξη της απαίτησης θεωρείται εύλογα εξασφαλισμένη.

(β) Παροχή υπηρεσιών

Τα έσοδα από παροχή υπηρεσιών αναγνωρίζονται στην περίοδο που παρέχονται οι υπηρεσίες, με βάση το στάδιο ολοκλήρωσης της παρεχόμενης υπηρεσίας σε σχέση με το σύνολο των παρεχόμενων υπηρεσιών.

(γ) Έσοδα από τόκους

Τα έσοδα από τόκους αναγνωρίζονται όταν ο τόκος καθίσταται δουλευμένος (με βάση την μέθοδο του πραγματικού επιτοκίου).

(δ) Έσοδα από μερίσματα

Τα μερίσματα λογίζονται ως έσοδα με την έγκριση της διανομής τους από την Γενική Συνέλευση των μετόχων.

3.18 Καθαρές Χρηματοοικονομικές Δαπάνες

Οι καθαρές χρηματοοικονομικές δαπάνες αποτελούνται από τους χρεωστικούς τόκους επί των δανείων καθώς και στα συναλλαγματικά κέρδη/ζημιές που προκύπτουν από τον δανεισμό των εταιριών. Επιπροσθέτως περιλαμβάνουν έσοδα από δουλευμένους πιστωτικούς τόκους.

3.19 Μισθώσεις

Οι μισθώσεις παγίων όπου ο Όμιλος διατηρεί ουσιωδώς όλους τους κινδύνους και τα οφέλη της ιδιοκτησίας ταξινομούνται ως χρηματοδοτικές μισθώσεις. Οι χρηματοδοτικές μισθώσεις κεφαλαιοποιούνται με την έναρξη της μίσθωσης στη χαμηλότερη τιμή μεταξύ της εύλογης αξίας του παγίου στοιχείου ή της παρούσας αξίας των ελάχιστων μισθωμάτων μειωμένα κατά τις σωρευμένες αποσβέσεις και τις τυχόν ζημιές απαξίωσης τους. Οι αντίστοιχες υποχρεώσεις από μισθώματα, καθαρές από χρηματοοικονομικά έξοδα, απεικονίζονται στις Υποχρεώσεις. Το μέρος του χρηματοοικονομικού εξόδου που αφορά σε χρηματοδοτικές μισθώσεις αναγνωρίζεται στα Αποτελέσματα κατά τη διάρκεια της μίσθωσης.

Μισθώσεις όπου ουσιωδώς οι κίνδυνοι και τα οφέλη της ιδιοκτησίας διατηρούνται από τον εκμισθωτή ταξινομούνται ως λειτουργικές μισθώσεις. Οι πληρωμές που γίνονται για λειτουργικές μισθώσεις αναγνωρίζονται στα Αποτελέσματα σε σταθερή βάση κατά τη διάρκεια της μίσθωσης.

3.20 Μερίσματα

Τα μερίσματα που διανέμονται στους μετόχους της μητρικής Εταιρίας αναγνωρίζονται ως Υποχρέωση στις Οικονομικές Καταστάσεις όταν η διανομή εγκρίνεται από την Γενική Συνέλευση των Μετόχων.

3.21 Παράγωγα

Τα παράγωγα, αρχικά και μεταγενέστερα αναγνωρίζονται στην εύλογη αξία τους. Η μέθοδος αναγνώρισης των κερδών και ζημιών εξαρτάται από το αν τα παράγωγα προσδιορίζονται ως μέσα αντιστάθμισης ή ως κατεχόμενα για εμπορία. Τα παράγωγα χαρακτηρίζονται κατά την ημερομηνία σύναψης της συναλλαγής από τον Όμιλο ως αντισταθμίσεις είτε εύλογης αξίας απαίτησης, υποχρέωσης ή δέσμευσης (αντιστάθμιση εύλογης αξίας), είτε πολύ πιθανών προβλεπόμενων συναλλαγών (αντιστάθμιση ταμειακών ροών). Ο Όμιλος καταγράφει κατά την σύναψη των συναλλαγών την σχέση μεταξύ στοιχείων αντιστάθμισης και αντισταθμισμένων στοιχείων καθώς και την στρατηγική διαχείρισης του σχετικού κινδύνου. Κατά την σύναψη της σύμβασης και σε συνεχή μεταγενέστερη βάση καταγράφεται η εκτίμηση σχετικά με την υψηλή αποτελεσματικότητα της αντιστάθμισης τόσο για τις αντισταθμίσεις εύλογης αξίας όσο και για τις αντισταθμίσεις ταμειακών ροών.

(α) Αντιστάθμιση Εύλογης Αξίας

Οι μεταβολές στην εύλογη αξία των παραγώγων τα οποία προσδιορίζονται ως αντισταθμίσεις μεταβολών στην εύλογη αξία αντισταθμισμένων στοιχείων, καταχωρούνται στα Αποτελέσματα όπως και οι μεταβολές στην εύλογη αξία των αντισταθμισμένων στοιχείων οι οποίες αποδίδονται στον κίνδυνο που αντισταθμίζεται.

(β) Αντιστάθμιση Ταμειακών Ροών

Η αποτελεσματική αναλογία της μεταβολής στην εύλογη αξία των παραγώγων που προσδιορίζονται ως μέσα αντιστάθμισης μεταβολών στις ταμειακές ροές, καταχωρείται σε Αποθεματικό των Ιδίων Κεφαλαίων. Το κέρδος ή η ζημία της μη αποτελεσματικής αναλογίας καταχωρείται στα Αποτελέσματα. Τα ποσά που καταχωρούνται ως αποθεματικό στα Ιδία Κεφάλαια, μεταφέρονται στα Αποτελέσματα στις περιόδους που το αντισταθμισμένο στοιχείο επηρεάζει τα κέρδη ή τις ζημίες. Στις περιπτώσεις αντιστάθμισης προβλεπομένων μελλοντικών συναλλαγών, οι οποίες καταλήγουν στην αναγνώριση ενός μη νομισματικού στοιχείου (π.χ. απόθεμα) ή υποχρέωσης, τα κέρδη ή οι ζημιές που είχαν καταχωρηθεί στα Ιδία Κεφάλαια μεταφέρονται στο κόστος κτήσης του προκύπτοντος μη χρηματοοικονομικού περιουσιακού στοιχείου.

Όταν ένα μέσο αντιστάθμισης λήγει ή πωλείται, ή όταν μία σχέση αντιστάθμισης δεν πληροί, πλέον, τα κριτήρια

της αντισταθμιστικής λογιστικής, τα σωρευμένα στα Ιδία Κεφάλαια κέρδη ή ζημιές παραμένουν ως αποθεματικό και μεταφέρονται στα αποτελέσματα, όταν το αντισταθμισμένο στοιχείο επηρεάζει τα κέρδη ή τις ζημιές. Στην περίπτωση της αντιστάθμισης μιας προβλεπόμενης μελλοντικής συναλλαγής, η οποία δεν αναμένεται πλέον να πραγματοποιηθεί, τα σωρευμένα στα Ιδία Κεφάλαια κέρδη ή ζημιές μεταφέρονται στα Αποτελέσματα.

(γ) Αντιστάθμιση Καθαρής Επένδυσης

Η αντιστάθμιση καθαρής επένδυσης σε μία επιχείρηση του εξωτερικού αντιμετωπίζεται με τον ίδιο τρόπο που αντιμετωπίζονται οι αντισταθμίσεις ταμειακών ροών.

Τα κέρδη ή οι ζημιές του αντισταθμιστικού μέσου που σχετίζονται με το αποτελεσματικό μέρος της αντιστάθμισης αναγνωρίζονται σε αποθεματικό των Ιδίων Κεφαλαίων. Τα κέρδη ή ζημίες που σχετίζονται με το μη αποτελεσματικό μέρος της αντιστάθμισης αναγνωρίζονται στα Αποτελέσματα.

Τα κέρδη ή ζημιές που έχουν συσσωρευτεί στα Ιδία Κεφάλαια μεταφέρονται στα Αποτελέσματα κατά την πώληση αυτής της επιχείρησης.

(δ) Παράγωγα που δεν προσδιορίζονται ως αντισταθμίζοντα μέσα

Οι μεταβολές στην εύλογη αξία αυτών των παραγώγων καταχωρούνται στα Αποτελέσματα.

3.22 Προγράμματα Δικαιωμάτων Μετοχών προς Εργαζομένους

Η Εταιρία και η θυγατρική της ΕΛΛΗΝΙΚΑ ΚΑΛΩΔΙΑ Α.Ε. έχουν χορηγήσει Δικαιώματα Προαίρεσης για την απόκτηση μετοχών (Share Options Plans) σε ορισμένα στελέχη τα οποία κατοχυρώνονται σταδιακά από το έτος 2002 μέχρι το έτος 2011. Η τιμή άσκησης του δικαιώματος ορίσθηκε ως η μέση τιμή κλεισίματος της μετοχής των εταιριών στο Χ.Α. Βάσει των μεταβατικών διατάξεων του Δ.Π.Χ.Π. 2 και δεδομένου ότι τα συγκεκριμένα δικαιώματα προαίρεσης παραχωρήθηκαν πριν τις 7 Νοεμβρίου 2002 ο Όμιλος δεν εφάρμοσε τις πρόνοιες του συγκεκριμένου Προτύπου με εξαίρεση τις γνωστοποιήσεις των παραγράφων 44 και 45 του Δ.Π.Χ.Π. 2.

4. Μετάβαση στα Δ.Π.Χ.Π.

4.1 Βασικές Αρχές Μετάβασης στα Δ.Π.Χ.Π.

4.1.1 Εφαρμογή του Δ.Π.Χ.Π. 1

Οι Οικονομικές Καταστάσεις έχουν συνταχθεί όπως περιγράφεται στη Σημείωση 2 ανωτέρω. Η ημερομηνία μετάβασης του Ομίλου είναι η 1 Ιανουαρίου 2004. Η Εταιρία σύνταξε τον Ισολογισμό Έναρξης σύμφωνα με τα Δ.Π.Χ.Π. την ημερομηνία αυτή.

Κατά την κατάρτιση αυτών των Οικονομικών Καταστάσεων σύμφωνα με το Δ.Π.Χ.Π. 1, ο Όμιλος εφάρμοσε τις υποχρεωτικές εξαιρέσεις και κάποιες από τις προαιρετικές εξαιρέσεις από την πλήρη αναδρομική εφαρμογή των Δ.Π.Χ.Π.

4.1.2 Απαλλαγές από την πλήρη αναδρομική εφαρμογή που αποφάσισε ο Όμιλος

Ο Όμιλος έχει αποφασίσει να εφαρμόσει τις ακόλουθες προαιρετικές απαλλαγές από την πλήρη αναδρομική εφαρμογή:

(α) Απαλλαγή συνδεμένων επιχειρήσεων

Ο Όμιλος επέλεξε να μην εφαρμόσει το Δ.Π.Χ.Π. 3 «Συνενώσεις Εταιριών» αναδρομικά, στις συνενώσεις εταιριών που προέκυψαν προγενέστερα της ημερομηνίας μετάβασης στα Δ.Π.Χ.Π. (1 Ιανουαρίου 2004).

(β) Εύλογη αξία ως θεωρητικό κόστος

Ο Όμιλος έχει επιλέξει να αποτιμήσει τα πάγια περιουσιακά στοιχεία κατά την ημερομηνία μετάβασης σε Δ.Π.Χ.Π., σε εύλογη αξία, και να την χρησιμοποιήσει ως το θεωρητικό κόστος (deemed cost) σε αυτή την ημερομηνία.

(γ) Απαλλαγή παροχών σε εργαζομένους

Ο Όμιλος έχει αποφασίσει να αναγνωρίσει όλα τα σωρευμένα αναλογιστικά κέρδη και ζημιές την 1 Ιανουαρίου 2004.

(δ) Απαλλαγή σωρευμένων συναλλαγματικών διαφορών μετατροπής

Ο Όμιλος έχει αποφασίσει να θέσει τις σωρευμένες συναλλαγματικές διαφορές μετατροπής ισολογισμών των θυγατρικών εξωτερικού ίσες με μηδέν, την 1 Ιανουαρίου 2004. Η απαλλαγή αυτή έχει εφαρμοστεί σε όλες τις θυγατρικές εταιρίες σύμφωνα με το Δ.Π.Χ.Π. 1.

(ε) Χρηματοοικονομικά στοιχεία (Δ.Λ.Π. 32 και 39)

Ο Όμιλος έχει επιλέξει τη χρήση της επιλογής που παρέχεται να εφαρμόσει τα Δ.Λ.Π. 32 και 39 από 1 Ιανουαρίου 2005 και να μην αναπροσαρμόσει τα συγκριτικά στοιχεία της χρήσης 2004.

4.1.3 Εξαιρέσεις από την πλήρη αναδρομική εφαρμογή που ακολούθησε ο Όμιλος

Ο Όμιλος έχει εφαρμόσει τις ακόλουθες υποχρεωτικές εξαιρέσεις από την αναδρομική εφαρμογή:

(α) Εξαίρεση διαγραφής χρηματοοικονομικών στοιχείων ενεργητικού και παθητικού

Τα χρηματοοικονομικά στοιχεία που διαγράφτηκαν πριν από τις 1 Ιανουαρίου 2004, δεν αναγνωρίζονται ξανά σύμφωνα με τα Δ.Π.Χ.Π.

(β) Εξαίρεση εκτιμήσεων

Οι εκτιμήσεις σύμφωνα με τα Δ.Π.Χ.Π. την 1 Ιανουαρίου 2004, θα πρέπει να συμφωνούν με τις εκτιμήσεις που έγιναν την ίδια ημερομηνία σύμφωνα με τα Ελληνικά Λογιστικά Πρότυπα («Ε.Λ.Π.»), εκτός κι αν έχει αποδειχτεί ότι οι εκτιμήσεις αυτές ήταν λανθασμένες.

(γ) Λογιστική αντιστάθμισης

Η Διοίκηση εφαρμόζει λογιστική αντιστάθμισης από την 1 Ιανουαρίου 2005, μόνο εάν η σχέση αντιστάθμισης πληροί όλα τα κριτήρια λογιστικής αντιστάθμισης σύμφωνα με το Δ.Λ.Π. 39.

5. Συμφωνίες μεταξύ των Δ.Π.Χ.Π. και Ε.Λ.Π.

Οι παρακάτω συμφωνίες παρέχουν μια ποσοτικοποίηση της επίδρασης της μετάβασης στα Δ.Π.Χ.Π. Οι συμφωνίες παρέχουν πληροφορίες για την επίδραση της μετατροπής στα κάτωθι:

5. ΣΥΜΦΩΝΙΑ ΙΣΟΛΟΓΙΣΜΟΥ - 1 ΙΑΝΟΥΑΡΙΟΥ 2004 — **ΠΟΣΑ ΣΕ ΕΥΡΩ**

ΟΜΙΛΟΣ	Ε.Λ.Π.	Επίδραση μετάβασης	Δ.Π.Χ.Π.
ΕΝΕΡΓΗΤΙΚΟ			
Μη κυκλοφορούν ενεργητικό			
Ενσώματα πάγια	201.288.289	98.621.116	299.909.405
Άϋλα περιουσιακά στοιχεία	8.706.568	-4.936.311	3.770.257
Συμμετοχές	8.447.487	-2.584.442	5.863.045
Αναβαλλόμενες φορολογικές απαιτήσεις	-	167.212	167.212
Λοιπές απαιτήσεις	688.343	-158.140	530.203
	219.130.687	**91.109.435**	**310.240.122**
Κυκλοφορούν ενεργητικό			
Αποθέματα	103.867.952	-1.157.982	102.709.970
Εμπορικές και λοιπές απαιτήσεις	114.219.256	7.624.767	121.844.023
Λοιπές επενδύσεις	526.069	-517.838	8.231
Ταμειακά διαθέσιμα και ισοδύναμα ταμειακών διαθεσίμων	9.348.534	208.068	9.556.602
	227.961.810	**6.157.016**	**234.118.827**
Σύνολο ενεργητικού	**447.092.497**	**97.266.452**	**544.358.949**
ΠΑΘΗΤΙΚΟ			
Ίδια κεφάλαια			
Μετοχικό κεφάλαιο	32.003.756	-	32.003.756
Αποθεματικό υπέρ το άρτιο	65.681.816	-451.063	65.230.753
Συναλλαγματικές διαφορές ενοποίησης ξένων θυγατρικών	-2.343.928	2.343.928	-
Λοιπά αποθεματικά	25.657.011	24.832.108	50.489.119
Κέρδη/(ζημιές) εις νέον	-2.747.137	28.178.361	25.431.224
	118.251.518	54.903.334	173.154.853
Δικαιώματα μειοψηφίας	27.080.602	4.526.327	31.606.929
Σύνολο ιδίων κεφαλαίων	**145.332.120**	**59.429.662**	**204.761.782**
Μακροπρόθεσμες υποχρεώσεις			
Δάνεια	105.930.577	125.004	106.055.581
Αναβαλλόμενες φορολογικές υποχρεώσεις	-	34.033.646	34.033.646
Υποχρεώσεις παροχών προσωπικού λόγω εξόδου από την υπηρεσία	-	3.391.743	3.391.743
Επιχορηγήσεις	-	4.405.008	4.405.008
Προβλέψεις	1.243.987	-1.185.314	58.673
	107.174.564	**40.770.088**	**147.944.651**
Βραχυπρόθεσμες υποχρεώσεις			
Προμηθευτές και λοιπές υποχρεώσεις	46.192.097	-2.742.514	43.449.582
Τρέχουσες φορολογικές υποχρεώσεις	4.014.721	-446.269	3.568.453
Δάνεια	144.378.995	255.486	144.634.481
	194.585.814	-2.933.297	191.652.516
Σύνολο υποχρεώσεων	**301.760.377**	**37.836.790**	**339.597.167**
Σύνολο παθητικού	**447.092.497**	**97.266.452**	**544.358.949**

5. ΣΥΜΦΩΝΙΑ ΙΣΟΛΟΓΙΣΜΟΥ - 1 ΙΑΝΟΥΑΡΙΟΥ 2004 ΠΟΣΑ ΣΕ ΕΥΡΩ

ΕΤΑΙΡΙΑ	Ε.Λ.Π.	Επίδραση μετάβασης	Δ.Π.Χ.Π.
ΕΝΕΡΓΗΤΙΚΟ			
Μη κυκλοφορούν ενεργητικό			
Ενσώματα πάγια	53.755.596	65.152.937	118.908.533
Άϋλα περιουσιακά στοιχεία	2.517.070	-1.971.412	545.657
Συμμετοχές	86.030.016	-1.264.671	84.765.345
Λοιπές επενδύσεις	94.444	-82.172	12.272
Λοιπές απαιτήσεις	379.761	-	379.761
	142.776.887	**61.834.681**	**204.611.568**
Κυκλοφορούν ενεργητικό			
Αποθέματα	46.110.395	-159.109	45.951.286
Εμπορικές και λοιπές απαιτήσεις	37.976.062	6.475.935	44.451.998
Τρέχουσες φορολογικές απαιτήσεις	8.133.403	-	8.133.403
Ταμειακά διαθέσιμα και ισοδύναμα ταμειακών διαθεσίμων	3.735.331	-	3.735.331
	95.955.192	**6.316.826**	**102.272.018**
Σύνολο ενεργητικού	**238.732.079**	**68.151.507**	**306.883.586**
ΠΑΘΗΤΙΚΟ			
Ίδια κεφάλαια			
Μετοχικό κεφάλαιο	32.003.756	-	32.003.756
Αποθεματικό υπέρ το άρτιο	65.681.816	-451.063	65.230.753
Λοιπά αποθεματικά	7.672.237	42.816.857	50.489.094
Κέρδη/(ζημιές) εις νέον	2.012.943	5.116.115	7.129.059
	107.370.752	47.481.910	154.852.662
Σύνολο ιδίων κεφαλαίων	**107.370.752**	**47.481.910**	**154.852.662**
Μακροπρόθεσμες υποχρεώσεις			
Δάνεια	47.897.879	-	47.897.879
Αναβαλλόμενες φορολογικές υποχρεώσεις	-	22.571.251	22.571.251
Υποχρεώσεις παροχών προσωπικού λόγω εξόδου από την υπηρεσία	-	1.555.131	1.555.131
Επιχορηγήσεις	-	485.687	485.687
	47.897.879	**24.612.069**	**72.509.947**
Βραχυπρόθεσμες υποχρεώσεις			
Προμηθευτές και λοιπές υποχρεώσεις	15.302.663	-3.879.243	11.423.420
Τρέχουσες φορολογικές υποχρεώσεις	797.917	-	797.917
Δάνεια	67.299.641	-	67.299.641
Προβλέψεις	63.228	-63.228	-
	83.463.449	-3.942.471	79.520.977
Σύνολο υποχρεώσεων	**131.361.327**	**20.669.597**	**152.030.925**
Σύνολο παθητικού	**238.732.079**	**68.151.507**	**306.883.586**

5. ΣΥΜΦΩΝΙΑ ΙΣΟΛΟΓΙΣΜΟΥ - 31 ΔΕΚΕΜΒΡΙΟΥ 2004 ΠΟΣΑ ΣΕ ΕΥΡΩ

ΟΜΙΛΟΣ	Ε.Λ.Π.	Επίδραση μετάβασης	Δ.Π.Χ.Π.
ΕΝΕΡΓΗΤΙΚΟ			
Μη κυκλοφορούν ενεργητικό			
Ενσώματα πάγια	203.417.912	97.716.170	301.134.082
Άϋλα περιουσιακά στοιχεία	6.435.235	-3.456.643	2.978.592
Επενδύσεις σε ακίνητα	-	2.168.074	2.168.074
Επενδύσεις σε επιχειρήσεις που ενοποιούνται με καθαρή θέση	7.471.063	64.255	7.535.319
Επενδύσεις σε επιχειρήσεις	791.691	250.621	1.042.312
Αναβαλλόμενες φορολογικές απαιτήσεις	-	809.888	809.888
Λοιπές απαιτήσεις	907.273	-159.061	748.212
	219.023.174	**97.393.304**	**316.416.478**
Κυκλοφορούν ενεργητικό			
Αποθέματα	171.806.963	-4.552.438	167.254.525
Εμπορικές και Λοιπές απαιτήσεις	156.826.095	6.719.863	163.545.958
Ταμειακά διαθέσιμα και ισοδύναμα	12.695.710	-320.909	12.374.801
	341.328.768	1.846.517	343.175.284
Σύνολο ενεργητικού	**560.351.941**	**99.239.821**	**659.591.762**
ΠΑΘΗΤΙΚΟ			
Ίδια κεφάλαια			
Μετοχικό κεφάλαιο	32.003.756	-	32.003.756
Αποθεματικό υπέρ το άρτιο	65.681.816	-451.063	65.230.753
Συναλλαγματικές διαφορές ενοποίησης ξένων θυγατρικών	-15.243	-77.109	-92.352
Λοιπά αποθεματικά	29.404.781	24.810.903	54.215.684
Κέρδη/(ζημιές) εις νέον	-1.321.461	36.909.820	35.588.359
	125.753.648	61.192.552	186.946.201
Δικαιώματα μειοψηφίας	25.380.047	6.329.415	31.709.461
Σύνολο ιδίων κεφαλαίων	**151.133.695**	**67.521.967**	**218.655.662**
Μακροπρόθεσμες υποχρεώσεις			
Δάνεια	229.753.409	3.524	229.756.932
Αναβαλλόμενες φορολογικές υποχρεώσεις	-	24.745.743	24.745.743
Υποχρεώσεις παροχών προσωπικού λόγω εξόδου από την υπηρεσία	275.189	3.316.781	3.591.970
Επιχορηγήσεις	-	3.393.991	3.393.991
Προβλέψεις	921.077	4.114.754	5.035.831
Λοιπές μακροπρόθεσμες υποχρεώσεις	179.622	-145.877	33.745
	231.129.297	**35.428.915**	**266.558.212**
Βραχυπρόθεσμες υποχρεώσεις			
Προμηθευτές και λοιπές υποχρεώσεις	53.881.476	-3.334.447	50.547.028
Τρέχουσες φορολογικές υποχρεώσεις	7.942.268	-384.556	7.557.711
Δάνεια	116.265.206	7.942	116.273.149
	178.088.950	-3.711.061	174.377.888
Σύνολο υποχρεώσεων	**409.218.246**	**31.717.854**	**440.936.101**
Σύνολο παθητικού	**560.351.941**	**99.239.821**	**659.591.762**

5. ΣΥΜΦΩΝΙΑ ΙΣΟΛΟΓΙΣΜΟΥ - 31 ΔΕΚΕΜΒΡΙΟΥ 2004

ΠΟΣΑ ΣΕ ΕΥΡΩ

ΕΤΑΙΡΙΑ	Ε.Λ.Π.	Επίδραση μετάβασης	Δ.Π.Χ.Π.
ΕΝΕΡΓΗΤΙΚΟ			
Μη κυκλοφορούν ενεργητικό			
Ενσώματα πάγια	49.713.963	66.768.061	116.482.024
Άϋλα περιουσιακά στοιχεία	1.525.661	-1.224.764	300.896
Συμμετοχές	87.163.933	-1.693.845	85.470.088
Λοιπές επενδύσεις σε επιχειρήσεις	319.252	-66.979	252.273
Λοιπές απαιτήσεις	393.105	-	393.105
	139.115.913	**63.782.473**	**202.898.386**
Κυκλοφορούν ενεργητικό			
Αποθέματα	75.653.019	-1.409.579	74.243.441
Εμπορικές και Λοιπές απαιτήσεις	75.710.053	4.262.725	79.972.778
Ταμειακά διαθέσιμα και ισοδύναμα ταμειακών διαθεσίμων	4.118.539	-	4.118.539
	155.481.611	**2.853.147**	**158.334.757**
Σύνολο ενεργητικού	**294.597.524**	**66.635.620**	**361.233.143**
ΠΑΘΗΤΙΚΟ			
Ίδια κεφάλαια			
Μετοχικό κεφάλαιο	32.003.756	-	32.003.756
Αποθεματικό υπέρ το άρτιο	65.681.816	-451.063	65.230.753
Λοιπά αποθεματικά	15.776.448	38.370.854	54.147.302
Κέρδη/(ζημιές) εις νέον	3.798.843	10.177.751	13.976.593
Σύνολο ιδίων κεφαλαίων	**117.260.862**	**48.097.542**	**165.358.404**
Μακροπρόθεσμες υποχρεώσεις			
Δάνεια	132.440.457	-	132.440.457
Αναβαλλόμενες φορολογικές υποχρεώσεις	-	16.826.693	16.826.693
Υποχρεώσεις παροχών προσωπικού λόγω εξόδου από την υπηρεσία	200.830	1.389.361	1.590.191
Επιχορηγήσεις	-	393.465	393.465
Προβλέψεις	-	5.000.000	5.000.000
	132.641.287	**23.609.519**	**156.250.806**
Βραχυπρόθεσμες υποχρεώσεις			
Προμηθευτές και λοιπές υποχρεώσεις	17.365.844	-4.849.054	12.516.790
Τρέχουσες φορολογικές υποχρεώσεις	5.574.934	-	5.574.934
Δάνεια	21.532.209	-	21.532.209
Προβλέψεις	222.387	-222.387	-
	44.695.374	-5.071.441	39.623.933
Σύνολο υποχρεώσεων	**177.336.661**	**18.538.078**	**195.874.739**
Σύνολο παθητικού	**294.597.524**	**66.635.620**	**361.233.143**

5. ΣΥΜΦΩΝΙΑ ΚΑΘΑΡΗΣ ΘΕΣΗΣ ΣΥΜΦΩΝΑ ΜΕ ΤΑ Ε.Λ.Π. ΚΑΙ ΤΑ Δ.Π.Χ.Π. 31 Δεκεμβρίου 2004 ΠΟΣΑ ΣΕ ΕΥΡΩ

ΕΤΑΙΡΙΑ	1.1.2004	31.12.2004
Σύνολο καθαρής θέσης σύμφωνα με τα Ε.Λ.Π.	**107.370.752**	**117.260.862**
Αναμορφώσεις μετάβασης σε Δ.Π.Χ.Π.		
Ακύρωση εγγραφών διανομής 2003 έως την έγκριση της Γενικής Συνέλευσης	3.879.243	-
Ακύρωση εγγραφών διανομής 2004 έως την έγκριση της Γενικής Συνέλευσης	-	4.849.054
Αναδιατύπωση των προβλέψεων για παροχές σε εργαζομένους με βάση τη μέθοδο εκτιμώμενης πιστωτικής μονάδας και καταχώρηση των αναλογιστικών κερδών και ζημιών	-1.555.131	-1.101.639
Αναπροσαρμογές αναβαλλόμενης φορολογίας	-22.562.076	-16.826.690
Αντιλογισμός εγγραφών αναπροσαρμογής της αξίας των παγίων βάσει Ν. 2065/1992 (ΦΕΚ 113 Α')	-	-479.170
Διαγραφή άϋλων στοιχείων ενεργητικού που δεν πληρούν τα κριτήρια αναγνώρισης των Δ.Π.Χ.Π.	-1.971.412	-1.224.764
Επαναταξινόμηση επιχορηγήσεων από τα Ιδια Κεφάλαια στις Λοιπές Μακροπρόθεσμες Υποχρεώσεις	-485.687	-622.842
Ακύρωση πρόβλεψης για επισφαλείς απαιτήσεις	3.057.000	-
Προσαρμογή αξίας οικοπέδων, κτιρίων και μηχανημάτων στην εύλογη αξία	68.403.588	70.105.259
Υποτίμηση συμμετοχών	-1.346.843	-1.760.825
Σωρευτική επίδραση λοιπών μη σημαντικών στοιχείων	63.228	-4.840.841
Σύνολο αναμορφώσεων μετάβασης	**47.481.910**	**48.097.542**
Σύνολο καθαρής θέσης σύμφωνα με τα Δ.Π.Χ.Π.	**154.852.662**	**165.358.404**

ΟΜΙΛΟΣ	1.1.2004	31.12.2004
Σύνολο καθαρής θέσης σύμφωνα με τα Ε.Λ.Π.	**145.332.120**	**151.133.695**
Αναμορφώσεις μετάβασης σε Δ.Π.Χ.Π.		
Αναπροσαρμογές αναβαλλόμενης φορολογίας	-33.745.386	-24.097.477
Διαγραφή άϋλων στοιχείων και εξόδων πολυετούς απόσβεσης	-4.956.893	-3.360.926
Επαναπροσδιορισμός αξίας οικοπέδων, κτιρίων και μηχανημάτων	102.581.311	104.169.101
Επαναταξινόμηση επιχορηγήσεων στις Μακροπρόθεσμες Υποχρεώσεις	-4.410.005	-3.623.373
Αναδιατύπωση των προβλέψεων για παροχές σε εργαζομένους	-3.321.626	-2.556.823
Αναγνώριση προβλέψεων	3.078.171	-9.341
Αντιλογισμός μερισμάτων χρήσεως 2003	4.442.591	-
Αντιλογισμός διανομής χρήσεως 2004	-	5.284.602
Υποτίμηση συμμετοχών	-2.833.843	-3.247.825
Αλλαγή τρόπου ενοποίησης	-926.759	-459.083
Λοιπά	-477.900	-4.576.888
Σύνολο αναμορφώσεων μετάβασης	**59.429.662**	**67.521.967**
Σύνολο καθαρής θέσης σύμφωνα με τα Δ.Π.Χ.Π.	**204.761.782**	**218.655.662**

5. ΣΥΜΦΩΝΙΑ ΚΑΤΑΣΤΑΣΗΣ ΑΠΟΤΕΛΕΣΜΑΤΩΝ - ΧΡΗΣΗΣ 2004

ΠΟΣΑ ΣΕ ΕΥΡΩ

ΟΜΙΛΟΣ	Ε.Λ.Π.	Επίδραση μετάβασης	Δ.Π.Χ.Π.
Πωλήσεις	561.222.283	-1.726.901	559.495.382
Κόστος πωληθέντων	-502.964.941	5.535.942	-497.428.998
Μικτό κέρδος	**58.257.343**	**3.809.041**	**62.066.384**
Δαπάνες διάθεσης	-12.170.794	-66.998	-12.237.793
Δαπάνες διοίκησης	-20.049.130	-6.717.125	-26.766.255
Λοιπά έσοδα εκμετάλλευσης	1.000.115	587.575	1.587.690
Αποτελέσματα εκμετάλλευσης	**27.037.534**	**-2.387.508**	**24.650.026**
Χρηματοοικονομικά έσοδα / (έξοδα)	-14.183.209	1.239.996	-12.943.213
Κέρδη / ζημιές από συνδεδεμένες επιχειρήσεις	855.526	286.548	1.142.074
Έσοδα από μερίσματα	-	43.990	43.990
Έκτακτα και ανόργανα έξοδα	-3.243.624	3.243.624	-
Έκτακτα και ανόργανα έσοδα	3.099.981	-3.099.981	-
Έκτακτα κέρδη	918.377	-918.377	-
Έκτακτες ζημίες	-232.182	232.182	-
Έξοδα προηγούμενων χρήσεων	-1.070.855	1.070.855	-
Έσοδα απο προβλέψεις προηγούμενων χρήσεων	5.035.220	-5.035.220	-
Έσοδα προηγούμενων χρήσεων	752.233	-752.233	-
Κέρδη προ φόρων	**18.969.001**	**-6.076.123**	**12.892.878**
Φόρος εισοδήματος	-6.392.825	10.361.880	3.969.055
Καθαρά κέρδη χρήσης	**12.576.176**	**4.285.757**	**16.861.932**

ΕΤΑΙΡΕΙΑ	Ε.Λ.Π.	Επίδραση μετάβασης	Δ.Π.Χ.Π.
Πωλήσεις	343.987.907	26.701	344.014.608
Κόστος πωληθέντων	-307.729.287	1.846.844	-305.882.443
Μικτό κέρδος	**36.258.620**	**1.873.545**	**38.132.165**
Δαπάνες διάθεσης	-4.653.782	23.884	-4.629.898
Δαπάνες διοίκησης	-9.610.360	-6.022.557	-15.632.918
Λοιπά έσοδα / (έξοδα) εκμετάλλευσης	966.426	-180.848	785.579
Αποτελέσματα εκμετάλλευσης	**22.960.904**	**-4.305.976**	**18.654.928**
Χρηματοοικονομικά έσοδα/ (έξοδα)	-6.778.649	592.415	-6.186.234
Έσοδα από μερίσματα	322.541	-	322.541
Έκτακτα και ανόργανα έξοδα	-808.684	808.684	-
Έκτακτα και ανόργανα έσοδα	563.129	-563.129	-
Έκτακτα κέρδη	254.835	-254.835	-
Έξοδα προηγούμενων χρήσεων	-155.454	155.454	-
Έσοδα από προβλέψεις προηγούμενων χρήσεων	3.329.095	-3.329.095	-
Έσοδα προηγούμενων χρήσεων	134.293	-134.293	-
Κέρδη προ φόρων	**19.822.011**	**-7.030.776**	**12.791.235**
Φόρος εισοδήματος	-4.192.922	5.786.673	1.593.751
Καθαρά κέρδη χρήσης	**15.629.089**	**-1.244.103**	**14.384.986**

5. ΣΥΜΦΩΝΙΑ ΚΑΘΑΡΩΝ ΚΕΡΔΩΝ ΤΑ Ε.Λ.Π. ΚΑΙ ΤΑ Δ.Π.Χ.Π. ΓΙΑ ΤΗ ΧΡΗΣΗ 2004

	ΠΟΣΑ ΣΕ ΕΥΡΩ
ΟΜΙΛΟΣ	
Σύνολο κερδών σύμφωνα με τα Ε.Λ.Π. (προ φόρων)	**18.969.001**
Σύνολο φόρων χρήσης	3.519.464
Αναδιατύπωση των αποσβέσεων βάσει των νέων ωφέλιμων ζωών των ενσώματων παγίων	3.691.232
Αποτελέσματα από λοιπές προβλέψεις	-2.927.499
Αποτελέσματα από προβλέψεις και αποζημιώσεις λόγω αποχώρησης	4.646
Διαγραφή άϋλων στοιχείων ενεργητικού που δεν πληρούν τα κριτήρια αναγνώρισης των Δ.Π.Χ.Π.	965.915
Επιβάρυνση Απ/τος Χρήσης με Πρόβλ. Προστ. Ευρ. Επιτρ. Ανταγων.	-5.000.000
Αμοιβές στελεχών και μελών Διοικητικού Συμβουλίου	-1.593.785
Διαγραφή εσόδου από αποσβέσεις επιχορηγήσεων	-323.793
Λοιπά	-443.249
Σύνολο αναμορφώσεων μετάβασης	**-2.107.069**
Σύνολο κερδών σύμφωνα με τα Δ.Π.Χ.Π.	**16.861.932**
ΕΤΑΙΡΙΑ	
Σύνολο κερδών σύμφωνα με τα Ε.Λ.Π. (προ φόρων)	**19.822.011**
Αναμορφώσεις μετάβασης σε Δ.Π.Χ.Π.	
Σύνολο φόρων χρήσης	1.593.751
Αναδιατύπωση των αποσβέσεων βάσει των νέων ωφέλιμων ζωών των ενσώματων παγίων	1.781.227
Διαγραφή αποσβέσεων Αύλων Στοιχείων Ενεργητικού	415.664
Αποτελέσματα από προβλέψεις αποζημίωσης λόγω συνταξιοδότησης και αποζημιώσεις λόγω αποχώρησης	165.770
Επιβάρυνση Απ/τος Χρήσης με Πρόβλ. Προστ. Ευρ. Επιτρ. Ανταγων.	-5.000.000
Απαλοιφή εσόδου από Προβλέψεις Επισφαλειών	-3.057.000
Αμοιβές στελεχών και μελών Διοικητικού Συμβουλίου	-1.143.785
Αναπροσαρμογή αποσβέσεων επιχορηγήσεων	-137.154
Λοιπά	-55.498
Σύνολο αναμορφώσεων μετάβασης	**-5.437.025**
Σύνολο κερδών σύμφωνα με τα Δ.Π.Χ.Π.	**14.384.986**

6. Αναφορά ανά τομέα

Η ανά τομέα αναφορά αφορά τους επιχειρησιακούς και γεωγραφικούς τομείς του Ομίλου. Ο πρωτεύων τύπος αναφοράς (επιχειρησιακοί τομείς), βασίζεται στην δομή της διοίκησης του Ομίλου και του συστήματος εσωτερικής αναφοράς. Ο Όμιλος περιλαμβάνει τους ακόλουθους κύριους επιχειρηματικούς τομείς: Προϊόντα Χαλκού, Προϊόντα Καλωδίων

6. ΑΠΟΤΕΛΕΣΜΑΤΑ ΚΑΤΑ ΤΟΜΕΑ ΓΙΑ ΤΗ ΧΡΗΣΗ 2004 — **ΠΟΣΑ ΣΕ ΕΥΡΩ**

	Προϊόντα χαλκού	Προϊόντα καλωδίων	Λοιπές υπηρεσίες	Σύνολο
Συνολικές μικτές πωλήσεις ανά τομέα	**410.789.110**	**175.351.849**	**75.560.134**	**661.701.093**
Ενδοεταιρικές πωλήσεις από εγγραφές ενοποίησης	-93.303.818	-8.901.893	-	**-102.205.711**
Καθαρές πωλήσεις	**317.485.291**	**166.449.956**	**75.560.134**	**559.495.382**
Λειτουργικά κέρδη	15.733.073	4.789.564	4.083.400	**24.650.027**
Χρηματοοικονομικά έσοδα / (έξοδα)	-8.734.514	-3.326.226	-838.483	**-12.899.223**
Μερίδιο αποτελεσμάτων συνδεδεμένων επιχειρήσεων	441.675	501.567	198.832	**1.142.074**
Φόρος εισοδήματος	3.128.360	1.535.886	-695.192	**3.969.054**
Καθαρό κέρδος	**10.568.594**	**3.500.791**	**2.748.558**	**16.861.933**
31/12/2004	**Προϊόντα χαλκού**	**Προϊόντα καλωδίων**	**Λοιπές υπηρεσίες**	**Σύνολο**
Ενεργητικό	424.784.713	200.215.443	34.591.606	**659.591.762**
Σύνολο υποχρεώσεων	294.976.188	118.774.371	27.185.541	**440.936.101**
Επενδύσεις σε ενσώματα, άϋλα πάγια και επενδύσεις σε ακίνητα πάγια	19.713.754	6.137.000	-	**25.850.754**
Λοιπά στοιχεία ανά τομέα που περιλαμβάνονται στα αποτελέσματα για τη χρήση 2004				
Χρήση 2004	**Προϊόντα χαλκού**	**Προϊόντα καλωδίων**	**Λοιπές υπηρεσίες**	**Σύνολο**
Αποσβέσεις ενσώματων παγίων	11.501.227	4.827.843	221.846	**16.550.916**
Αποσβέσεις άϋλων παγίων	445.832	534.444	-	**980.276**
Σύνολο αποσβέσεων	**11.947.059**	**5.362.287**	**221.846**	**17.531.192**
Απομείωση απαιτήσεων	358.222	1.040.753	-	**1.398.974**
Αποτελέσματα για κάθε τομέα για τη χρήση 2005				
	Προϊόντα χαλκού	**Προϊόντα καλωδίων**	**Λοιπές υπηρεσίες**	**Σύνολο**
Συνολικές μεικτές πωλήσεις ανά τομέα	**572.588.685**	**200.717.290**	**85.611.744**	**858.917.720**
Ενδοεταιρικές πωλήσεις	-133.046.271	-10.985.578	-3.153.818	**-147.185.667**
Καθαρές πωλήσεις	**439.542.415**	**189.731.713**	**82.457.926**	**711.732.053**
Λειτουργικά κέρδη	15.690.050	6.336.786	4.096.335	**26.123.171**
Χρηματοοικονομικά έσοδα / (έξοδα)	-10.394.480	-2.555.588	-652.404	**-13.602.472**
Μερίδιο αποτελεσμάτων συνδεδεμένων επιχειρήσεων	150.079	368.933	-533.508	**-14.496**
Φόρος εισοδήματος	-4.786.713	-1.231.460	-1.483.074	**-7.501.247**
Καθαρό κέρδος	**658.936**	**2.918.672**	**1.427.350**	**5.004.957**
31/12/2005	**Προϊόντα χαλκού**	**Προϊόντα καλωδίων**	**Λοιπές υπηρεσίες**	**Σύνολο**
Ενεργητικό	419.700.905	222.184.679	58.585.850	**700.471.434**
Σύνολο υποχρεώσεων	310.411.344	134.543.416	36.264.484	**481.219.244**
Επενδύσεις σε ενσώματα, άϋλα πάγια και επενδύσεις σε ακίνητα πάγια	13.345.093	4.807.850	-	**18.152.943**
Λοιπά στοιχεία ανά τομέα που περιλαμβάνονται στα αποτελέσματα για τη χρήση 2005				
Χρήση 2005	**Προϊόντα χαλκού**	**Προϊόντα καλωδίων**	**Λοιπές υπηρεσίες**	**Σύνολο**
Αποσβέσεις ενσώματων παγίων	14.282.652	5.970.822	59.310	**20.312.784**
Αποσβέσεις άϋλων παγίων	316.617	844.682	-	**1.161.299**
Σύνολο αποσβέσεων	**14.599.269**	**6.815.504**	**59.310**	**21.474.083**
Απομείωση απαιτήσεων	798.850	1.719.236	-	**2.518.086**
Απομείωση αποθεμάτων	34.673	35.910	-	**70.583**

6. ΓΕΩΓΡΑΦΙΚΟΙ ΤΟΜΕΙΣ - ΔΕΥΤΕΡΕΥΩΝ ΤΥΠΟΣ ΑΝΑΦΟΡΑΣ

ΠΟΣΑ ΣΕ ΕΥΡΩ

	ΟΜΙΛΟΣ		ΕΤΑΙΡΙΑ	
Πωλήσεις	**2005**	**2004**	**2005**	**2004**
Ελλάδα	229.311.550	215.251.374	163.007.945	136.477.022
Ευρωπαϊκή Ένωση	358.025.789	234.013.332	160.018.692	153.810.806
Λοιπές Ευρωπαϊκές χώρες	73.950.354	69.792.170	44.276.100	27.572.830
Ασία	29.677.782	23.431.321	11.870.214	13.507.887
Αμερική	14.273.268	12.876.935	12.255.915	11.227.495
Αφρική	6.455.052	4.101.381	2.957.975	1.389.700
Ωκεανία	38.258	28.869	38.259	28.868
Σύνολο	**711.732.053**	**559.495.383**	**394.425.100**	**344.014.608**
Ανάλυση των πωλήσεων ανά κατηγορία				
Πωλήσεις εμπορευμάτων & προϊόντων	627.052.411	513.674.765	348.662.469	331.553.981
Έσοδα από υπηρεσίες	27.007.069	26.454.064	2.880.545	3.493.137
Λοιπά	57.672.574	19.366.553	42.882.086	8.967.490
Σύνολο	**711.732.053**	**559.495.382**	**394.425.100**	**344.014.608**
Σύνολο ενεργητικού				
Ελλάδα	479.716.635	523.656.525	377.224.397	361.233.143
Εξωτερικό	220.754.800	135.935.237	-	-
Σύνολο	**700.471.434**	**659.591.763**	**377.224.397**	**361.233.143**
Επενδύσεις σε ενσώματα, άυλα & ακίνητα πάγια				
Ελλάδα	7.375.794	6.731.948	4.271.622	5.932.732
Εξωτερικό	10.777.149	15.757.404	-	-
Σύνολο	**18.152.943**	**22.489.352**	**4.271.622**	**5.932.732**

7. ΕΝΣΩΜΑΤΑ ΠΑΓΙΑ

ΠΟΣΑ ΣΕ ΕΥΡΩ

ΟΜΙΛΟΣ

Κόστος	Οικόπεδα	Κτίρια	Μηχ/κός εξοπλισμός	Μεταφορικά μέσα	Έπιπλα και εξαρτήματα	Ακινητοποιήσεις υπό εκτέλεση	Σύνολο
Υπόλοιπο 1 Ιανουαρίου 2004	**36.642.467**	**69.976.467**	**158.659.341**	**2.918.502**	**10.430.142**	**56.671.123**	**335.298.043**
Συναλλαγματικές διαφορές	49.613	487.052	830.192		82.593	42.276	**1.491.727**
Προσθήκες	6.699	1.215.418	4.835.209	538.713	836.472	14.296.919	**21.729.430**
Πωλήσεις	-13.000	-	-2.161.460	-117.172	-200.571	-222.421	**-2.714.624**
Καταστροφές	-	-	-19.949	-	-	-	**-19.949**
Μεταφορές	-	3.653.283	45.115.162	2.348	390.364	-49.704.075	**-542.918**
Υπόλοιπο 31 Δεκεμβρίου 2004	**36.685.779**	**75.332.220**	**207.258.495**	**3.342.391**	**11.539.001**	**21.083.824**	**355.241.710**
Σωρευμένες αποσβέσεις							
Υπόλοιπο 1 Ιανουαρίου 2004	**-**	**-10.519.050**	**-17.326.411**	**-1.869.102**	**-7.842.148**	**-**	**-37.556.712**
Συναλλαγματικές διαφορές	-	-378.912	-405.774	-	-78.025	-	**-862.710**
Αποσβέσεις χρήσης	-	-3.141.934	-13.226.008	-265.448	-999.566	-	**-17.632.956**
Πωλήσεις	-	-	1.703.041	63.259	168.272	-	**1.934.572**
Καταστροφές	-	-	9.628	-	550	-	**10.178**
Υπόλοιπο 31 Δεκεμβρίου 2004	**-**	**-14.039.896**	**-29.245.524**	**-2.071.291**	**-8.750.917**	**-**	**-54.107.628**
Αναπόσβεστη αξία στις 31 Δεκεμβρίου 2004	**36.685.779**	**61.292.324**	**178.012.971**	**1.271.101**	**2.788.084**	**21.083.824**	**301.134.082**
Κόστος							
Υπόλοιπο 1 Ιανουαρίου 2005	**36.685.779**	**75.332.220**	**207.258.495**	**3.342.391**	**11.539.001**	**21.083.824**	**355.241.711**
Συναλλαγματικές διαφορές	114.433	1.266.069	1.966.155	3.369	193.635	5.831	**3.549.491**
Προσθήκες	203.032	884.728	4.044.268	276.571	810.321	11.485.486	**17.704.406**
Πωλήσεις	-73.711	-426.018	-205.159	-126.492	-182.428	-4.358	**-1.018.167**
Καταστροφές	-	-131.614	-48.946	-	-93.051	-	**-273.611**
Απομείωση	-	-	-531.802	-	-	-	**-531.802**
Εξαγορές θυγατρικών εταιριών	-	-	2.261	12.807	739	-	**15.807**
Μεταφορές	1.103	2.420.968	18.219.294	83.144	165.864	-22.075.501	**-1.185.127**
Υπόλοιπο 31 Δεκεμβρίου 2005	**36.930.636**	**79.346.354**	**230.704.565**	**3.591.789**	**12.434.081**	**10.495.281**	**373.502.707**
Σωρευμένες αποσβέσεις							
Υπόλοιπο 1 Ιανουαρίου 2005	**-**	**-14.039.896**	**-29.245.524**	**-2.071.291**	**-8.750.917**	**-**	**-54.107.628**
Συναλλαγματικές διαφορές	-	-842.195	-851.166	-2.893	-175.858	-	-1.872.113
Αποσβέσεις χρήσης	-	-3.296.296	-15.810.226	-363.399	-870.020	-	-20.339.941
Πωλήσεις	-	24.743	44.876	45.914	153.418	-	268.952
Καταστροφές	-	108.867	19.218	-	16.207	-	144.292
Εξαγορές θυγατρικών εταιριών	-	-	-94	-6.405	11.622	-	5.123
Μεταφορές	-	3.068	116.514	-	-6.161	-	113.421
Υπόλοιπο 31 Δεκεμβρίου 2005	**-**	**-18.041.708**	**-45.726.402**	**-2.398.073**	**-9.621.710**	**-**	**-75.787.893**
Αναπόσβεστη αξία στις 31 Δεκεμβρίου 2005	**36.930.636**	**61.304.645**	**184.978.163**	**1.193.716**	**2.812.371**	**10.495.281**	**297.714.814**

7. ΕΝΣΩΜΑΤΑ ΠΑΓΙΑ

ΠΟΣΑ ΣΕ ΕΥΡΩ

ΕΤΑΙΡΙΑ

Κόστος	Οικόπεδα	Κτίρια	Μηχ/κός εξοπλισμός	Μεταφορικά μέσα	Έπιπλα και εξαρτήματα	Ακινητοπ/σεις υπό εκτέλεση	Σύνολο
Υπόλοιπο 1 Ιανουαρίου 2004	**19.692.385**	**21.825.847**	**74.742.668**	**1.227.542**	**3.249.261**	**1.313.603**	**122.051.306**
Προσθήκες	-	1.056.090	3.498.197	126.003	426.937	643.838	**5.751.065**
Πωλήσεις	-	-	-135.342	-63.882	-72.082	-	**-271.306**
Λοιπές μειώσεις	-	-	-	-	-	-799.397	**-799.397**
Μεταφορές	-	207.643	207.440	2.348	169.995	-330.948	**256.478**
Υπόλοιπο 31 Δεκεμβρίου 2004	**19.692.385**	**23.089.579**	**78.312.962**	**1.292.010**	**3.774.112**	**827.097**	**126.988.145**
Σωρευμένες αποσβέσεις							
Υπόλοιπο 1 Ιανουαρίου 2004	**-**	**-**	**-**	**-810.911**	**-2.331.862**	**-**	**-3.142.773**
Αποσβέσεις χρήσης	-	-1.105.746	-5.736.746	-115.859	-521.793	-	**-7.480.144**
Πωλήσεις	-	-	5.964	61.057	49.775	-	**116.796**
Υπόλοιπο 31 Δεκεμβρίου 2004	**-**	**-1.105.746**	**-5.730.782**	**-865.712**	**-2.803.880**	**-**	**-10.506.121**
Αναπόσβεστη αξία στις 31 Δεκεμβρίου 2004	**19.692.385**	**21.983.833**	**72.582.180**	**426.298**	**970.232**	**827.097**	**116.482.024**
Κόστος							
Υπόλοιπο 1 Ιανουαρίου 2005	**19.692.385**	**23.089.579**	**78.312.962**	**1.292.010**	**3.774.112**	**827.097**	**126.988.145**
Προσθήκες	31.234	758.536	2.079.918	54.746	437.619	558.105	**3.920.158**
Πωλήσεις	-	-	-154.378	-1.582	-119.863	-	**-275.824**
Μεταφορές	-	445.772	223.811	10.495	-	-635.578	**44.501**
Υπόλοιπο 31 Δεκεμβρίου 2005	**19.723.618**	**24.293.887**	**80.462.313**	**1.355.669**	**4.091.868**	**749.624**	**130.676.980**
Σωρευμένες αποσβέσεις							
Υπόλοιπο 1 Ιανουαρίου 2005	**-**	**-1.105.746**	**-5.730.782**	**-865.712**	**-2.803.880**	**-**	**-10.506.121**
Αποσβέσεις χρήσης	-	-1.166.721	-6.053.821	-122.910	-453.294	-	**-7.796.747**
Πωλήσεις	-	-	14.422	1.582	114.207	-	**130.212**
Υπόλοιπο 31 Δεκεμβρίου 2005	**-**	**-2.272.467**	**-11.770.182**	**-987.040**	**-3.142.967**	**-**	**-18.172.656**
Αναπόσβεστη αξία στις 31 Δεκεμβρίου 2005	**19.723.618**	**22.021.419**	**68.692.131**	**368.629**	**948.901**	**749.624**	**112.504.323**

Η ανάλυση της μείωσης των Ακινητοποιήσεων υπό εκτέλεση χρήσεως 2004 παρατίθεται στον παρακάτω πίνακα:

Μειώσεις Ακινητοποιήσεων υπό εκτέλεση 2004	
Εκχώρηση Άδειας ΔΕΗ Θίσβης σε Σωληνουργία Κορίνθου Α.Ε.	749.735
Μεταφορά σε Κτίρια σε Οικόπεδα Τρίτων	36.748
Εξοδοποιήσεις	12.914
	733.397

Έχουν συσταθεί υποθήκες ύψους Ευρώ 20,0 εκατομμυρίων επί ακινήτων θυγατρικής της ΕΛΛΗΝΙΚΑ ΚΑΛΩΔΙΑ Α.Ε., ICME ECAB S.A. Ρουμανία, έναντι δανειακών της υποχρεώσεων.

8. ΑΫΛΑ ΠΕΡΙΟΥΣΙΑΚΑ ΣΤΟΙΧΕΙΑ

ΠΟΣΑ ΣΕ ΕΥΡΩ

ΟΜΙΛΟΣ

	Σήματα και άδειες	Λογισμικό	Λοιπά	Σύνολο
Κόστος				
Υπόλοιπο 1 Ιανουαρίου 2004	**1.055.719**	**5.270.289**	**-**	**6.326.008**
Συναλλαγματικές διαφορές	-	15.207	-	15.207
Προσθήκες	-	433.921	-	433.921
Πωλήσεις	-	-3.926	-	-3.926
Διαγραφές	-	-247.128	-	-247.128
Υπόλοιπο 31 Δεκεμβρίου 2004	**1.055.719**	**5.468.363**	**-**	**6.524.082**
Σωρευμένες αποσβέσεις				
Υπόλοιπο 1 Ιανουαρίου 2004	**-278.034**	**-2.287.181**	**-**	**-2.565.214**
Συναλλαγματικές διαφορές	-	-6.025	-	-6.025
Αποσβέσεις χρήσης	-105.658	-1.132.271	-	-1.237.929
Διαγραφές	-	263.678	-	263.678
Υπόλοιπο 31 Δεκεμβρίου 2004	**-383.692**	**-3.161.799**	**-**	**-3.545.491**
Αναπόσβεστη αξία στις 31 Δεκεμβρίου 2004	**672.028**	**2.306.564**	**-**	**2.978.592**
Κόστος				
Υπόλοιπο 1 Ιανουαρίου 2005	**1.055.719**	**5.468.363**	**-**	**6.524.082**
Συναλλαγματικές διαφορές	-	28.877	-	28.877
Προσθήκες	17.918	368.092	62.527	448.537
Διαγραφές	-	-	-3.499	-3.499
Εξαγορές θυγατρικών εταιριών	-	293	-	293
Μεταφορές	29.835	521.443	-	551.278
Υπόλοιπο 31 Δεκεμβρίου 2004	**1.103.473**	**6.387.068**	**59.028**	**7.549.569**
Σωρευμένες αποσβέσεις				
Υπόλοιπο 1 Ιανουαρίου 2005	**-383.692**	**-3.161.799**	**-**	**-3.545.491**
Συναλλαγματικές διαφορές	-	-10.803	-	-10.803
Αποσβέσεις χρήσης	-115.876	-990.674	-54.748	-1.161.299
Διαγραφές	-	-	1.399	1.399
Εξαγορές θυγατρικών εταιριών	-	-293	-	-293
Μεταφορές	-	-1.068	-	-1.068
Υπόλοιπο 31 Δεκεμβρίου 2005	**-499.568**	**-4.164.637**	**-53.349**	**-4.717.554**
Αναπόσβεστη αξία στις 31 Δεκεμβρίου 2005	**603.905**	**2.222.431**	**5.679**	**2.832.015**

8. ΑΫΛΑ ΠΕΡΙΟΥΣΙΑΚΑ ΣΤΟΙΧΕΙΑ (συνέχεια) ΠΟΣΑ ΣΕ ΕΥΡΩ

ΕΤΑΙΡΙΑ

	Λογισμικό
Κόστος	
Υπόλοιπο 1 Ιανουαρίου 2004	**2.318.045**
Προσθήκες	181.667
Υπόλοιπο 31 Δεκεμβρίου 2004	**2.499.711**
Σωρευμένες αποσβέσεις	
Υπόλοιπο 1 Ιανουαρίου 2004	**-1.772.387**
Αποσβέσεις περιόδου	-426.428
Υπόλοιπο 31 Δεκεμβρίου 2004	**-2.198.815**
Αναπόσβεστη αξία στις 31 Δεκεμβρίου 2004	**300.896**
Κόστος	
Υπόλοιπο 1 Ιανουαρίου 2005	**2.499.711**
Προσθήκες	306.964
Υπόλοιπο 31 Δεκεμβρίου 2004	**2.806.675**
Συσσωρευμένες αποσβέσεις	
Υπόλοιπο 1 Ιανουαρίου 2005	**-2.198.815**
Αποσβέσεις περιόδου	-210.077
Υπόλοιπο 31 Δεκεμβρίου 2005	**-2.408.891**
Αναπόσβεστη αξία στις 31 Δεκεμβρίου 2005	**397.784**

9. ΕΠΕΝΔΥΣΕΙΣ ΣΕ ΑΚΙΝΗΤΑ ΠΟΣΑ ΣΕ ΕΥΡΩ

Οι επενδύσεις σε ακίνητα αφορούν οικόπεδα της θυγατρικής ΕΛΛΗΝΙΚΑ ΚΑΛΩΔΙΑ Α.Ε., η οποία ενοποιείται ολικά από την μητρική ΧΑΛΚΟΡ Α.Ε., τα οποία αποτιμήθηκαν στην εύλογη αξία τους η οποία θεωρήθηκε ως τεκμαρτό κόστος (deemed cost). Λόγω του γεγονότος ότι η αποτίμηση των οικοπέδων αυτών έγινε πρόσφατα από ανεξάρτητο εκτιμητή και επειδή δεν έχουν επέλθει σημαντικές μεταβολές στην κτηματαγορά των περιοχών που βρίσκονται τα οικόπεδα, η Διοίκηση της ΕΛΛΗΝΙΚΑ ΚΑΛΩΔΙΑ Α.Ε. θεωρεί ότι οι παραπάνω αξίες προσεγγίζουν τις τρέχουσες αξίες των ακινήτων αυτών.

10. ΣΥΜΜΕΤΟΧΕΣ ΠΟΣΑ ΣΕ ΕΥΡΩ

Οι Συμμετοχές αναλύονται ως εξής:

	ΟΜΙΛΟΣ		ΕΤΑΙΡΙΑ	
	2005	2004	2005	2004
Συμμετοχές σε θυγατρικές εταιρίες	-	-	100.124.926	80.380.175
Συμμετοχές σε συγγενείς εταιρίες	6.842.589	7.535.319	5.059.455	5.089.913
	6.842.589	**7.535.319**	**105.184.381**	**85.470.088**

10. ΣΥΜΜΕΤΟΧΕΣ

ΠΟΣΑ ΣΕ ΕΥΡΩ

Οι Συμμετοχές αναλύονται ως εξής:

2004

Επωνυμία	Χώρα εγκατάστασης	Αξία κτήσης	Προσθήκες	Πωλήσεις	Απομειώσεις	Αξία κτήσης λήξης	Άμεσο % συμμετοχής	Έμμεσο% συμμετοχής	Άμεσο & Έμμεσο % συμμετοχής
ΕΛΛΗΝΙΚΑ ΚΑΛΩΔΙΑ Α.Ε.	Ελλάς	37.406.564	306.118			37.712.682	80,18%		80,18%
FITCO A.E.	Ελλάς	9.670.540				9.670.540	50,32%		50,32%
ΣΤΗΛΜΕΤ Α.Ε.	Ελλάς	140.880				140.880	29,56%	23,70%	53,26%
ΑΚΡΟ ΑΕΒΕ	Ελλάς	300.000	463.798		-495.970	267.828	71,22%		71,22%
E.BI.TE. A.E.	Ελλάς	59.997				59.997	100,00%		100,00%
SOFIA MED SA	Βουλγαρία	32.233.172		-52		32.233.120	100,00%		100,00%
METAL AGENCIES LTD	Ην. Βασίλειο	140.931				140.931	67,00%	26,46%	93,46%
BELANTEL HOLDINGS LTD	Κύπρος	95.437				95.437	100,00%		100,00%
METAL GLOBE DOO	Σερβία-Μαυροβούνιο	0				0	30,00%	24,06%	54,06%
COPPERPROM E.Π.E.	Ελλάς	3.780				3.780	21,00%	32,07%	53,07%
GENECOS SA	Γαλλία	54.980				54.980	25,00%	48,11%	73,11%
		80.106.281	**769.916**	**-52**	**-495.970**	**80.380.175**			

2005

ΕΛΛΗΝΙΚΑ ΚΑΛΩΔΙΑ Α.Ε.	Ελλάς	37.712.682		-34.851.932	18.867.439	21.728.188	46,20%	33,45%	79,65%
FITCO A.E.	Ελλάς	9.670.540				9.670.540	50,32%		50,32%
ΣΤΗΛΜΕΤ Α.Ε.	Ελλάς	140.880				140.880	29,56%	23,54%	53,10%
ΑΚΡΟ ΑΕΒΕ	Ελλάς	267.828	1.015.413		-1.275.534	7.707	84,50%		84,50%
E.BI.TE. A.E.	Ελλάς	59.997				59.997	100,00%		100,00%
SOFIA MED SA	Βουλγαρία	32.233.120	19.995.945			52.229.065	100,00%		100,00%
METAL AGENCIES LTD	Ην. Βασίλειο	140.931				140.931	67,00%	26,28%	93,28%
BELANTEL HOLDINGS LTD	Κύπρος	95.437				95.437	100,00%		100,00%
METAL GLOBE DOO	Σερβία-Μαυροβούνιο	0				0	30,00%	23,89%	53,89%
COPPERPROM E.Π.E.	Ελλάς	3.780	3.420			7.200	40,00%	31,86%	71,86%
GENECOS SA	Γαλλία	54.980				54.980	25,00%	47,79%	72,79%
ΣΥΛΛΑΝ Α.Ε.	Ελλάς	0	30.000			30.000	50,00%	25,16%	75,16%
OGWELL LIMITED	Κύπρος	0	15.960.000			15.960.000	100,00%		100,00%
		80.380.175	**37.004.779**	**-34.851.932**	**17.591.904**	**100.124.926**			

Το α΄ εξάμηνο 2005 πραγματοποιήθηκε αύξηση μετοχικού κεφαλαίου στην SOFIA MED S.A. (100% θυγατρική εταιρία) ποσού Ευρώ 19.995.945 οπότε η αξία συμμετοχής αυξήθηκε ισόποσα.
Τον Μάιο 2005 ιδρύθηκε από την Εταιρία η OGWELL LIMITED στην οποία πωλήθηκε μέρος της συμμετοχής της ΧΑΛΚΟΡ στην ΕΛΛΗΝΙΚΑ ΚΑΛΩΔΙΑ Α.Ε.
Η αύξηση της αξίας συμμετοχής στην ΑΚΡΟ ΑΕΒΕ οφείλεται σε συμμετοχή σε αύξηση μετοχικού κεφαλαίου κατά Ευρώ 735.000 και σε αύξηση του ποσοστού συμμετοχής της Εταιρίας από 71,22% το 2004 σε 84,50% το 2005. Παράλληλα έγινε απομείωση της αξίας της συμμετοχής, η οποία οφείλεται κυρίως σε απομείωση παγίων περιουσιακών στοιχείων.
Η αξία συμμετοχής στην METAL GLOBE DOO έχει απομειωθεί πλήρως από την 1 Ιανουαρίου 2004.
Τον Οκτώβριο 2005 ιδρύθηκε από την Εταιρία και τη FITCO A.E. η ΣΥΛΛΑΝ Α.Ε.

10. ΣΥΜΜΕΤΟΧΕΣ (συνέχεια) ΠΟΣΑ ΣΕ ΕΥΡΩ

Επωνυμία	Χώρα εγκατάστασης	%συμμετοχής (άμεσο & έμμεσο)	ΟΜΙΛΟΣ 2005	ΟΜΙΛΟΣ 2004	ΕΤΑΙΡΙΑ 2005	ΕΤΑΙΡΙΑ 2004
ΔΙΑΠΕΜ ΕΜΠΟΡΙΚΗ Α.Ε.	Ελλάς	33,33%	210.928	207.548	266.627	266.627
ΕΛΚΕΜΕ Α.Ε.	Ελλάς	30,97%	568.976	546.123	381.604	381.604
ΒΕΚΤΩΡ Α.Ε.	Ελλάς	33,33%	1.006.580	1.219.089	488.210	488.210
S.C. STEELMET ROMANIA S.A.	Ρουμανία	40,00%	877.912	682.654	729.237	729.237
TEPRO METALL AG	Γερμανία	43,67%	3.505.928	4.254.052	2.873.392	2.873.392
ENERGY SOLUTIONS SA	Βουλγαρία	38,60%	369.059	309.112	299.985	338.843
ΗΛΕΚΤΡΟΠΑΡΑΓΩΓΗ ΘΙΣΒΗΣ Α.Ε.	Ελλάς	20,00%	17.980	24.000	12.000	12.000
ΕΛΛΗΝΙΚΗ ΧΑΛΥΒΔΕΜΠΟΡΙΚΗ Α.Ε.	Ελλάς	35,93%	-	-	-	-
COPPERPROM Ε.Π.Ε.	Ελλάς	40,00%	6.481	-	-	-
ΒΙΕΞΑΛ Ε.Π.Ε.	Ελλάς	26,67%	-	-	8.400	-
Ε.Δ.Ε. Α.Ε.	Ελλάς	79,65%	106.221	106.221	-	-
DE LAIRE LIMITED	Κύπρος	79,65%	118.429	109.410	-	-
ECA LTD	Αγγλία	79,65%	54.096	67.120	-	-
LESCO ROMANIA S.A.	Ρουμανία	79,65%	-	9.990	-	-
			6.842.589	**7.535.319**	**5.059.455**	**5.089.913**

Οι εταιρίες De Laire Limited, Electric Cable Agencies, Lesco Romania S.A. ενοποιήθηκαν με την μέθοδο της καθαρής θέσης αντί με τη μέθοδο της ολικής ενοποίησης λόγω μη σημαντικότητας των σχετικών κονδυλίων στη χρήση 2004. Στη χρήση 2005 η εταιρία Lesco Romania S.A., ενοποιήθηκε με τη μέθοδο της ολικής ενοποίησης.

11. ΧΡΗΜΑΤΟΟΙΚΟΝΟΜΙΚΑ ΣΤΟΙΧΕΙΑ ΔΙΑΘΕΣΙΜΑ ΠΡΟΣ ΠΩΛΗΣΗ – ΕΠΕΝΔΥΣΕΙΣ ΠΟΣΑ ΣΕ ΕΥΡΩ

Τα Χρηματοοικονομικά Στοιχεία διαθέσιμα προς πώληση περιλαμβάνουν τα κατωτέρω:

	ΟΜΙΛΟΣ 2005	ΟΜΙΛΟΣ 2004	ΕΤΑΙΡΙΑ 2005	ΕΤΑΙΡΙΑ 2004
Μη εισηγμένοι τίτλοι				
Συμμετοχικοί τίτλοι εσωτερικού	419.413	-	246.403	-
Συμμετοχικοί τίτλοι εξωτερικού	305.608	-	-	-
Λοιπά	5.869	-	5.869	-
	730.890	**-**	**252.272**	**-**

Η επίδραση εφαρμογής των Δ.Λ.Π. 32 και 39 χρησιμοποιήθηκε μόνο για τα υπόλοιπα έναρξης 1 Ιανουαρίου 2005 που είναι και η ημερομηνία πρώτης εφαρμογής αυτών.

12. ΑΝΑΒΑΛΛΟΜΕΝΗ ΦΟΡΟΛΟΓΙΑ ΠΟΣΑ ΣΕ ΕΥΡΩ

Οι αναβαλλόμενες φορολογικές απαιτήσεις και υποχρεώσεις συμψηφίζονται όταν υπάρχει εφαρμόσιμο νομικό δικαίωμα να συμψηφιστούν οι τρέχουσες φορολογικές απαιτήσεις έναντι των τρεχουσών φορολογικών υποχρεώσεων και όταν οι αναβαλλόμενοι φόροι εισοδήματος αφορούν στην ίδια φορολογική αρχή. Τα συμψηφισμένα ποσά είναι τα παρακάτω:

	ΟΜΙΛΟΣ 2005	ΟΜΙΛΟΣ 2004	ΕΤΑΙΡΙΑ 2005	ΕΤΑΙΡΙΑ 2004
Αναβαλλόμενες φορολογικές απαιτήσεις	**1.022.073**	**809.888**	**-**	**-**
Αναβαλλόμενες φορολογικές υποχρεώσεις	**-24.736.580**	**-24.745.743**	**-16.771.217**	**-16.826.693**
	-23.714.507	**-23.935.855**	**-16.771.217**	**-16.826.693**

Η συνολική μεταβολή στον αναβαλλόμενο φόρο εισοδήματος είναι η παρακάτω:

Υπόλοιπο αρχής χρήσης	**-23.935.855**	**-33.866.434**	**-16.826.693**	**-22.571.251**
Επίδραση από εφαρμογή Δ.Λ.Π. 32 & 39	300.776	-	202.526	-
Συναλλαγματικές διαφορές	62.015	-12.043	-	-
(Χρέωση) / πίστωση Αποτελεσμάτων	-361.407	9.942.622	-170.286	5.744.558
Φόρος που (χρεώθηκε)/ πιστώθηκε στα Ίδια Κεφάλαια	219.964	-	23.236	-
Υπόλοιπο τέλους χρήσης	**-23.714.507**	**-23.935.855**	**-16.771.217**	**-16.826.693**

Οι αναβαλλόμενες φορολογικές απαιτήσεις και υποχρεώσεις είναι ανακτήσιμες μετά από δώδεκα μήνες.

12. ΑΝΑΒΑΛΛΟΜΕΝΗ ΦΟΡΟΛΟΓΙΑ (συνέχεια) ΠΟΣΑ ΣΕ ΕΥΡΩ

Οι κινήσεις των αναβαλλόμενων φορολογικών απαιτήσεων και υποχρεώσεων πριν τον συμψηφισμό τους έχουν ως παρακάτω:

Αναβαλλόμενες φορολογικές υποχρεώσεις:

ΟΜΙΛΟΣ	Διαφορά αποσβέσεων	Διαφορά προβλέψεων	Μη αναγνωρίσιμα άυλα στοιχεία	Αλλαγή φορολογικού συντελεστή	Φορολογικές ζημιές	Λοιπά	Σύνολο
Υπόλοιπο 1/1/2004	**-36.000.470**	**-350.597**	**-865.717**	**-**	**-**	**1.480.937**	**-35.735.847**
Συναλλαγματικές διαφορές	-	-	-	-	-	4.769	4.769
(Χρέωση) / πίστωση Αποτελεσμάτων	-427.225	-3.459	93.914	-445.171	-	350.343	-431.598
Υπόλοιπο 31/12/2004	**-36.427.695**	**-354.056**	**-771.803**	**-445.171**	**-**	**1.836.050**	**-36.162.675**
Συναλλαγματικές διαφορές	-	-	-	-	-	35.815	35.815
(Χρέωση) / πίστωση Αποτελεσμάτων	-1.220.844	-361.543	-238.485	137.058	-	95.434	-1.588.381
(Χρέωση) Ιδίων Κεφαλαίων	-	-	-	-	-	-59.963	-59.963
Υπόλοιπο 31/12/2005	**-37.648.539**	**-715.600**	**-1.010.288**	**-308.113**	**-**	**1.907.336**	**-37.775.204**
Αναβαλλόμενες φορολογικές απαιτήσεις:							
Υπόλοιπο 1/1/2004	**-**	**796.039**	**745.085**	**-**	**-**	**161.077**	**1.702.201**
Συναλλαγματικές διαφορές	138.879	-	-	-	-	-	138.879
Πίστωση Αποτελεσμάτων	1.586.711	87.760	29.954	8.567.953	-	101.841	10.374.219
(Χρέωση) / πίστωση Ιδίων Κεφαλαίων	-	-	-	-	-	11.521	11.521
Υπόλοιπο 31/12/2004	**1.725.590**	**883.799**	**775.039**	**8.567.953**	**-**	**274.439**	**12.226.821**
Πίστωση Αποτελεσμάτων	323.716	30.671	-	-	-	872.587	1.226.974
Πίστωση Ιδίων Κεφαλαίων	-	-	-	-	548.811	58.091	606.902
Υπόλοιπο 31/12/2005	**2.049.306**	**914.470**	**775.039**	**8.567.953**	**548.811**	**1.205.117**	**14.060.697**
Καθαρή μεταβολή 31/12/2004							**-23.935.855**
Καθαρή μεταβολή 31/12/2005							**-23.714.508**

Ο συντελεστής με τον οποίο υπολογίζεται ο αναβαλλόμενος φόρος είναι ίσος με αυτόν που εκτιμάται ότι θα ισχύει κατά την στιγμή αντιστροφής των προσωρινών φορολογικών διαφορών.
Για την Εταιρία ο συντελεστής αυτός ορίζεται σε 25%.

Αναβαλλόμενες φορολογικές υποχρεώσεις:

ΕΤΑΙΡΙΑ	Υπεραξίες παγίων/Διαφορά αποσβέσεων	Διαφορά προβλέψεων	Μη αναγνωρίσιμα άυλα στοιχεία	Αλλαγή φορολογικού συντελεστή	Λοιπά	Σύνολο
Υπόλοιπο 1/1/2004	**-23.944.467**	**-**	**-**	**-**	**-21**	**-23.944.488**
(Χρέωση) Αποτελεσμάτων	-508.996	-81.232	-186.662	-398.676	-115.055	-1.290.622
Υπόλοιπο 31/12/2004	**-24.453.463**	**-81.232**	**-186.662**	**-398.676**	**-115.076**	**-25.235.109**
(Χρέωση) Αποτελεσμάτων	-665.983	-406.971	-62.682	-	-	-1.135.637
Υπόλοιπο 31/12/2005	**-25.119.446**	**-488.203**	**-249.344**	**-398.676**	**-115.076**	**-26.370.746**
Αναβαλλόμενες φορολογικές απαιτήσεις:						
Υπόλοιπο 1/1/2004	**-**	**522.166**	**689.994**	**-**	**161.077**	**1.373.237**
Πίστωση Αποτελεσμάτων	187.574	-	-	6.847.605	-	7.035.179
Υπόλοιπο 31/12/2004	**187.574**	**522.166**	**689.994**	**6.847.605**	**161.077**	**8.408.417**
Επίδραση από εφαρμογή ΔΛΠ 32 & 39	**-**	**-**	**-**	**-**	**202.526**	**202.526**
Υπόλοιπο 1/1/2005	**187.574**	**522.166**	**689.994**	**6.847.605**	**363.603**	**8.610.942**
Πίστωση αποτελεσμάτων χρήσεως	62.915	42.394	-	-	860.041	965.351
Πίστωση Ιδίων Κεφαλαίων	-	-	-	-	23.236	23.236
Υπόλοιπο 31/12/2005	**250.490**	**564.560**	**689.994**	**6.847.605**	**1.246.880**	**9.599.529**

Ο αναβαλλόμενος φόρος που (χρεώθηκε)/πιστώθηκε στα Αποτελέσματα προήλθε από τις παρακάτω διαφορές (Σημείωση 26):

	ΟΜΙΛΟΣ		ΕΤΑΙΡΙΑ	
	2005	**2004**	**2005**	**2004**
Αποσβέσεις	-703.979	565.890	-603.068	-435.083
Προβλέψεις για αποζημείωση προσωπικού	214.542	-26.199	42.394	-41.442
Λοιπές Προβλέψεις	-338.770	-147.086	-361.524	-154.845
Άυλα στοιχεία ενεργητικού που δεν πληρούν τα κριτήρια αναγνώρισης των Δ.Π.Χ.Π	-236.240	-382.285	-62.682	-186.662
Μη αναγνώριση αναπροσαρμογής παγίων βάσει του Ν.2065/1992	-	219.484	-	113.662
Αποσβέσεις Επιχορηγήσεων	136.356	65.324	76.631	-
Λοιπα	-63.873	321.415	15	-
Πρόβλεψη Συμμετ.που θα αναγν. Φορολ.σε Μετ.Χρήση	619.547	-	619.547	-
Φορολ.Εσοδα που θα αναγν.απο τα ΔΠΧΠ σε Μετ.Χρήση	181.065	-	118.401	-
Μέρισμα BELANTEL προς ΧΑΛΚΟΡ	-181.186	-	-	-
Σύνολο	**-372.538**	**616.542**	**-170.286**	**-704.371**
Αλλαγή φορολογικού συντελεστή	11.131	9.326.081	-	6.448.929
Σύνολο	**-361.407**	**9.942.623**	**-170.286**	**5.744.558**

13. ΑΠΟΘΕΜΑΤΑ

ΠΟΣΑ ΣΕ ΕΥΡΩ

	ΟΜΙΛΟΣ		ΕΤΑΙΡΙΑ	
	2005	2004	2005	2004
Εμπορεύματα	19.744.583	16.897.325	2.500.438	176.064
Προϊόντα έτοιμα	48.987.613	42.572.677	18.802.730	22.387.224
Ημιτελή	21.752.871	22.945.043	10.388.585	15.277.588
Υποπροϊόντα & υπολείμματα	1.520.771	4.621.222	24.269	35.065
Παραγωγή σε εξέλιξη	22.004.858	18.884.097	6.584.899	4.318.413
Α' & Β' ύλες - αναλώσιμα υλικά - ανταλλακτικά & είδη συσκευασίας	51.826.844	61.334.161	21.681.192	32.049.087
Σύνολο	**165.837.538**	**167.254.525**	**59.982.112**	**74.243.441**
Μείον: Προβλέψεις για άχρηστα, καθυστερημένα και κατεστραμμένα αποθέματα:	-70.583	-	-	-
Συνολική καθαρή ρευστοποιήσιμη αξία	**165.766.955**	**167.254.525**	**59.982.112**	**74.243.441**

14. ΠΕΛΑΤΕΣ

ΠΟΣΑ ΣΕ ΕΥΡΩ

Κυκλοφορούν Ενεργητικό	ΟΜΙΛΟΣ		ΕΤΑΙΡΙΑ	
	2005	2004	2005	2004
Πελάτες	118.911.397	92.272.383	36.425.479	38.935.243
Μείον: Προβλέψεις απομείωσης	-2.518.086	-1.180.578	-549.703	-287.722
Καθαρές απαιτήσεις πελατών	**116.393.312**	**91.091.805**	**35.875.776**	**38.647.521**
Προκαταβολές για αγορά αποθεμάτων	428.206	1.332.338	99.226	1.332.338
Προκαταβολές για αγορά παγίων	706.187	119.507	706.187	119.507
Λοιπές προκαταβολές	1.184.985	7.022.250	491.060	319.748
Γραμμάτια-επιταγές εισπρακτ.& σφραγ/νες	39.165.097	29.699.801	18.064.052	14.073.499
Απαιτήσεις από συνδεδεμένα μέρη	8.978.314	4.346.604	15.974.570	749.734
Απαιτήσεις κατά λοιπών συμμετοχικού ενδιαφέροντος επιχειρήσεις	829.083	24.000	24.000	24.000
Λοιποί χρεώστες	34.538.904	29.909.653	19.632.025	24.706.432
Σύνολο	**202.224.088**	**163.545.958**	**90.866.895**	**79.972.778**
Μη Κυκλοφορούν Ενεργητικό				
Μακροπρόθεσμες απαιτήσεις κατά λοιπών συμμετοχικών επιχ/σεων	4.834	4.834	4.834	4.834
Λοιπές μακροπρόθεσμες απαιτήσεις	3.288.473	743.378	402.828	388.271
Σύνολο	**3.293.307**	**748.212**	**407.662**	**393.105**

Στις 31 Δεκεμβρίου 2005 οι απαιτήσεις της Εταιρίας απομειώθηκαν περαιτέρω κατά Ευρώ 261.981. Το ποσό αυτό προέρχεται από δημιουργία πρόβλεψης επισφαλών πελατών για την ΤΕΧΝΟΘΕΡΜ ΑΒΕΕ καθώς και για επισφάλειες του αντιπροσώπου ΧΑΜΠΑΚΗ ΕΠΕ. Το κονδύλι "Λοιποί Χρεώστες" το οποίο εμφανίζεται επί του κυκλοφορούντος ενεργητικού του Ομίλου και της Εταιρίας αφορά στην πλειοψηφία του απαιτήσεις από το Ελληνικό Δημόσιο για επιστροφή ΦΠΑ.

15. ΠΑΡΑΓΩΓΑ

ΠΟΣΑ ΣΕ ΕΥΡΩ

	ΟΜΙΛΟΣ 2005	ΕΤΑΙΡΙΑ 2005
Κυκλοφορούν ενεργητικό		
Συμβάσεις ανταλλαγής συναλλάγματος (foreign exchange swaps)	41.961	-
Συμβόλαια μελλοντικής εκπλήρωσης (future contracts)	1.580.196	972.507
Σύνολο	**1.622.157**	**972.507**
Μακροπρόθεσμες υποχρεώσεις		
Συμβάσεις ανταλλαγής επιτοκίων (interst rate swaps)	653.279	653.279
Συμβάσεις ανταλλαγής συναλλάγματος (foreign exchange swaps)	361.797	-
Σύνολο	**1.015.076**	**653.279**
Βραχυπρόθεσμες υποχρεώσεις		
Συμβόλαια μελλοντικής εκπλήρωσης (future contracts)	1.531.714	1.222.271
Σύνολο	**1.531.714**	**1.222.271**
Ποσά που καταχωρήθηκαν στα αποτελέσματα ως έσοδο ή (έξοδο)	-1.565.566	-1.607.527

Η παραπάνω αποτίμηση των ανοικτών θέσεων των παραγώγων έγινε βάσει των προνοιών του Δ.Λ.Π. 39 «Αντιστάθμιση Ταμειακών Ροών». Η πολιτική του Ομίλου για θέματα αντιστάθμισης κινδύνου περιγράφεται στη Σημείωση 3.21 (Παράγωγα). Τα παραπάνω αποτιμούμενα παράγωγα αποτελούνται από συμβόλαια Futures που ο Όμιλος χρησιμοποιεί για τη αποφυγή δημιουργίας αποτελέσματος από τις μεταβολές στις τιμές μετάλλου ή/και ξένων νομισμάτων καθώς και συμβόλαια ανταλλαγής επιτοκίων τα οποία ο Όμιλος χρησιμοποιεί για την εξασφάλιση πληρωμής τόκων επί των δανείων που έχει συνάψει με κυμαινόμενο επιτόκιο.

16. ΤΑΜΕΙΑΚΑ ΔΙΑΘΕΣΙΜΑ ΚΑΙ ΙΣΟΔΥΝΑΜΑ ΤΑΜΕΙΑΚΩΝ ΔΙΑΘΕΣΙΜΩΝ

ΠΟΣΑ ΣΕ ΕΥΡΩ

	ΟΜΙΛΟΣ		ΕΤΑΙΡΙΑ	
	2005	2004	2005	2004
Διαθέσιμα στο ταμείο και σε τράπεζες	983.232	394.079	157.413	107.176
Βραχυπρόθεσμες τραπεζικές καταθέσεις	15.263.009	11.980.722	6.499.048	4.011.362
Σύνολο	**16.246.241**	**12.374.801**	**6.656.461**	**4.118.539**

17. ΜΕΤΟΧΙΚΟ ΚΕΦΑΛΑΙΟ

ΠΟΣΑ ΣΕ ΕΥΡΩ

Το Μετοχικό Κεφάλαιο της Εταιρίας ανέρχεται σε Ευρώ 32.003.756 διαιρούμενο σε 96.981.079 κοινές ονομαστικές μετοχές ονομαστικής αξίας Ευρώ 0,33 έκαστη.
Το αναλογούν Αποθεματικό Υπέρ το Άρτιο ανέρχεται σε Ευρώ 65.230.753.

18. ΑΠΟΘΕΜΑΤΙΚΑ

ΠΟΣΑ ΣΕ ΕΥΡΩ

ΟΜΙΛΟΣ	Τακτικό αποθεματικό	Αποθεματικά εύλογης αξίας	Ειδικά αποθεματικά	Αφορολόγητα αποθεματικά	Λοιπά αποθεματικά	Σύνολο	Συναλλαγματικές διαφορές ενοποίησης	Σύνολο
Υπόλοιπο στις 1 Ιανουαρίου 2004	**5.767.868**	**-**	**9.432**	**44.711.820**	**-**	**50.489.119**	**-**	**50.489.119**
Συναλλαγματικές διαφορές	-	-	-	-	-	-	854.318	**854.318**
Διανομή	280.755	-	-	3.514.895	-	**3.795.650**	-	**3.795.650**
Μεταφορές	-24.374	-	-	-44.712	-	**-69.086**	-946.669	**-1.015.755**
Υπόλοιπο στις 31 Δεκεμβρίου 2004	**6.024.249**	**-**	**9.432**	**48.182.003**	**-**	**54.215.684**	**-92.352**	**54.123.332**
Εφαρμογή Δ.Λ.Π. 32 & 39	**-**	**-882.121**	**-**	**-**	**-**	**-882.121**	**-**	**-882.121**
Υπόλοιπο στις 1 Ιανουαρίου 2005	**6.024.249**	**-882.121**	**9.432**	**48.182.003**	**-**	**53.333.563**	**-92.352**	**53.241.211**
Συναλλαγματικές διαφορές	-	-	-	-	-	-	1.956.705	**1.956.705**
Διανομή	699.350	-	-	7.207.436	15.000	**7.921.786**	-	**7.921.786**
Μεταφορές	-72.674	273.855	-	38.520	-	**239.701**	-2.381.134	**-2.141.433**
Μεταφορά στα Αποτελέσματα	-	383.362	-	-	-	**383.362**	-	**383.362**
Λοιπά	-	-266.736	-	-	-	**-266.736**	-	**-266.736**
Υπόλοιπο στις 31 Δεκεμβρίου 2005	**6.650.925**	**-491.639**	**9.432**	**55.427.959**	**15.000**	**61.611.677**	**-516.781**	**61.094.896**

ΕΤΑΙΡΙΑ	Τακτικό αποθεματικό	Αποθεματικά εύλογης αξίας	Ειδικά αποθεματικά	Αφορολόγητα αποθεματικά	Λοιπά αποθεματικά	Σύνολο
Υπόλοιπο στις 1 Ιανουαρίου 2004	**5.767.842**	**-**	**9.432**	**44.711.820**	**-**	**50.489.094**
Διανομή	233.313	-	-	3.424.895	-	**3.658.208**
Υπόλοιπο στις 31 Δεκεμβρίου 2004	**6.001.155**	**-**	**9.432**	**48.136.715**	**-**	**54.147.302**
Εφαρμογή Δ.Λ.Π. 32 & 39		**-607.577**				**-607.577**
Υπόλοιπο στις 1 Ιανουαρίου 2005	**6.001.155**	**-607.577**	**9.432**	**48.136.715**	**-**	**53.539.725**
Διανομή	643.115	-	-	7.192.236	15.000	**7.850.350**
Λοιπά	-	-69.705	-	-	-	**-69.705**
Υπόλοιπο στις 31 Δεκεμβρίου 2005	**6.644.270**	**-677.282**	**9.432**	**55.328.951**	**15.000**	**61.320.370**

19. ΔΑΝΕΙΑ

ΠΟΣΑ ΣΕ ΕΥΡΩ

	ΟΜΙΛΟΣ		ΕΤΑΙΡΙΑ	
	2005	2004	2005	2004
Μακροπρόθεσμος δανεισμός				
Τραπεζικός δανεισμός	59.249.227	79.756.932	20.522.404	32.440.457
Ομολογιακά δάνεια	154.500.000	150.000.000	105.000.000	100.000.000
Σύνολο μακροπρόθεσμων δανείων	**213.749.227**	**229.756.932**	**125.522.404**	**132.440.457**
Βραχυπρόθεσμα δάνεια				
Τραπεζικοί ανοικτοί λογαριασμοί	48.365	830.720	48.365	585.754
Τραπεζικός δανεισμός	158.958.654	115.442.429	27.633.802	20.946.455
Σύνολο βραχυπρόθεσμων δανείων	159.007.019	116.273.149	27.682.167	21.532.209
Σύνολο δανείων	**372.756.246**	**346.030.081**	**153.204.571**	**153.972.666**
Οι ημερομηνίες λήξης των μακροπρόθεσμων δανείων είναι οι εξής:				
Μεταξύ 1 και 2 έτη	22.974.945	20.409.188	-	-
Μεταξύ 2 και 5 έτη	188.243.032	186.995.974	125.522.404	132.440.457
Πάνω από 5 έτη	2.531.250	22.351.770	-	-
	213.749.226	**229.756.933**	**125.522.404**	**132.440.457**

Κατά την χρήση 2004 η Εταιρία προχώρησε στην σύναψη Ομολογιακών Δανείων από ομάδα τραπεζών ύψους Ευρώ 100.000.000 για αναχρηματοδότηση του βραχυπρόθεσμου δανεισμού της. Ο συνολικός δανεισμός της Εταιρίας θα εξυπηρετηθεί εντός 5ετίας. Κατά την χρήση 2004 εκ μέρους της Εταιρίας αποπληρώθηκαν δάνεια (μακροπρόθεσμου και βραχυπρόθεσμου ορίζοντα) συνολικής αξίας Ευρώ 61.224.000. Κατά την χρήση 2005 η Εταιρία προχώρησε στην σύναψη επιπρόσθετου Ομολογιακού Δανείου Ευρώ 30.000.000 κυρίως για την εξυπηρέτηση αναγκών κεφαλαίου κίνησης που προκάλεσε η άνοδος της τιμής του χαλκού. Κατά την ίδια περίοδο η Εταιρία αποπλήρωσε δάνεια συνολικού ύψους Ευρώ 30.768.000 (μακροπρόθεσμου και βραχυπρόθεσμου ορίζοντα).

Σε επίπεδο Ομίλου κατά την χρήση 2004 τα αντληθέντα δανειακά κεφάλαια ανήλθαν σε Ευρώ 161.355.000 ενώ αποπληρώθηκαν Ευρώ 66.015.000. Τα αντίστοιχα τα ποσά για την χρήση 2005 ήταν Ευρώ 65.875.000 και Ευρώ 39.149.000.

Όπως αναφέρεται και στη Σημείωση 7, έχει συσταθεί υποθήκη επί των ακινήτων της θυγατρικής της ΕΛΛΗΝΙΚΑ ΚΑΛΩΔΙΑ Α.Ε., ICME ECAB (Ρουμανία) περιλαμβανομένου του εξοπλισμού αυτών και ενέχυρο επί των κινητών περιουσιακών στοιχείων της (εξαιρουμένων απαιτήσεων και αποθεμάτων) έναντι μακροπρόθεσμου δανείου, το ύψος του οποίου κατά την 31 Δεκεμβρίου 2005 ανερχόταν σε Ευρώ 6,5 εκατομμύρια. Σύμφωνα με τους όρους του ίδιου δανείου, η ICME ECAB θα πρέπει να ικανοποιεί ορισμένους χρηματοοικονομικούς δείκτες. Κατά την 31 Δεκεμβρίου 2005 και σύμφωνα με προκαταρκτικούς υπολογισμούς, δύο (2) από τους προβλεπόμενους δείκτες δεν ικανοποιούνται. Ως αποτέλεσμα, η τράπεζα έχει το δικαίωμα να ζητήσει την αποπληρωμή του δανείου. Η ICME ECAB έχει ενημερώσει την τράπεζα σχετικά με τη μη εκπλήρωση του ανωτέρω όρου και έχει ζητήσει σχετική απαλλαγή (waiver), η οποία δεν έχει επισήμως δοθεί μέχρι την ημερομηνία σύνταξης των Οικονομικών Καταστάσεων. Η Διοίκηση εκτιμά ότι η τράπεζα δεν θα ζητήσει την αποπληρωμή του εν λόγω δανείου και, ως εκ τούτου, δεν μετέφερε το μακροπρόθεσμο μέρος αυτού, ύψους Ευρώ 4.6 εκατομμυρίων στις Βραχυπρόθεσμες Υποχρεώσεις.

20. ΥΠΟΧΡΕΩΣΕΙΣ ΠΑΡΟΧΩΝ ΠΡΟΣΩΠΙΚΟΥ ΛΟΓΩ ΕΞΟΔΟΥ ΑΠΟ ΤΗΝ ΥΠΗΡΕΣΙΑ — ΠΟΣΑ ΣΕ ΕΥΡΩ

	ΟΜΙΛΟΣ		ΕΤΑΙΡΙΑ	
	2005	2004	2005	2004
Υποχρεώσεις ισολογισμού για Συνταξιοδοτικές παροχές	**3.948.694**	**3.591.970**	**1.783.808**	**1.590.191**
Χρεώσεις στα Αποτελέσματα				
Συνταξιοδοτικές παροχές	**1.439.059**	**939.337**	**515.507**	**512.110**
	435.777	155.020	243.867	44.017
Παρούσα αξία μη χρηματοδοτούμενων υποχρεώσεων	4.384.471	3.746.990	2.027.675	1.634.208
Μη καταχωρηθέντα αναλογιστικά (κέρδη)	-435.777	-155.020	-243.867	-44.017
Υποχρέωση στον Ισολογισμό	**3.948.694**	**3.591.970**	**1.783.808**	**1.590.191**
Μεταβολές στη καθαρή υποχρέωση αναγνωρισμένη στον Ισολογισμό				
Καθαρή υποχρέωση κατά την έναρξη της χρήσης	**3.591.970**	**3.470.252**	**1.590.191**	**1.555.131**
Παροχές που πληρώθηκαν	-1.082.335	-817.619	-321.890	-477.050
Σύνολο δαπάνης που αναγνωρίστηκε στα Αποτελέσματα	1.439.059	939.337	515.507	512.110
Καθαρή υποχρέωση στο τέλος του έτους	**3.948.694**	**3.591.970**	**1.783.808**	**1.590.191**
Αναλογιστική ζημία ή (κέρδος)	-	-	-	-
Παρούσα αξία υποχρέωσης στο τέλος της περιόδου	**3.948.694**	**3.591.970**	**1.783.808**	**1.590.191**
Ανάλυση δαπανών που αναγνωρίστηκαν στο λογαριασμό αποτελεσμάτων				
Κόστος τρέχουσας αποσχόλησης	363.520	324.860	146.834	137.931
Τόκος στην υποχρέωση	133.835	135.657	69.643	71.761
Κόστος επιπλέον παροχών	805.338	482.256	207.471	302.418
Κόστος τακτοποίησης από μεταφορές εργαζομένων	-	8.233	-	-
Κέρδος περικοπών από μεταφορές εργαζομένων	-25.455	-11.669	-	-
Έξοδα	161.821	-	91.559	-
Σύνολο δαπάνης που αναγνωρίστηκε στα Αποτελέσματα	**1.439.059**	**939.337**	**515.507**	**512.110**

Σύμφωνα με τον Ελληνικό εργατικό δίκαιο, οι εργαζόμενοι είναι δικαιούχοι αποζημίωσης σε περιπτώσεις απόλυσης ή συνταξιοδότησης ποσού που σχετίζεται με τις αποδοχές του εργαζομένου, τη διάρκεια υπηρεσίας και τον τρόπο αποχώρησης (απόλυση ή συνταξιοδότηση). Οι εργαζόμενοι που παραιτούνται δεν δικαιούνται πληρωμή.

Οι παραδοχές στις οποίες βασίστηκε η αναλογιστική μελέτη για τον υπολογισμό της πρόβλεψης είναι οι εξής:

	2005	2004
Συντελεστής προεξόφλησης	4%-4,5%	4,5%
Εκτιμώμενο ποσοστό αύξησης μισθών	4%-4,5%	4,5%

Η Εταιρία έχει χορηγήσει Δικαιώματα Προαίρεσης για την απόκτηση μετοχών (Share Options Plans) σε ορισμένα στελέχη της. Συγκεκριμένα η Γενική Συνέλευση της 20 Ιουνίου 2002 αποφάσισε την χορήγηση Δικαιωμάτων Προαίρεσης για την απόκτηση μέχρι 1.225.000 μετοχών που αντιστοιχούν σε ποσοστό 1,26% του υφιστάμενου αριθμού μετοχών της Εταιρίας. Τα Δικαιώματα Προαίρεσης κατοχυρώνονται σταδιακά από το έτος 2002 μέχρι το έτος 2011 (10%) κάθε χρόνο. Η τιμή άσκησης του δικαιώματος ορίσθηκε ως η μέση τιμή κλεισίματος της μετοχής της Εταιρίας στο Χ.Α. κατά το πρώτο δεκαπενθήμερο Ιουνίου 2002, ήτοι Ευρώ 3,45. Τα Δικαιώματα Προαίρεσης μπορούν να ασκηθούν μεταξύ της πρώτης και τελευταίας εργάσιμης μέρας του Νοεμβρίου έκαστου έτους, μεταξύ 2006 και 2013, οπότε και λήγει η προθεσμία άσκησής τους. Βάσει των μεταβατικών διατάξεων του Δ.Π.Χ.Π. 2 και δεδομένου ότι τα συγκεκριμένα δικαιώματα προαίρεσης παραχωρήθηκαν πριν τις 7 Νοεμβρίου 2002 η Εταιρία δεν εφάρμοσε τις πρόνοιες του συγκεκριμένου Προτύπου με εξαίρεση τις γνωστοποιήσεις των παραγράφων 44 και 45 του Δ.Π.Χ.Π. 2.
Η θυγατρική ΕΛΛΗΝΙΚΑ ΚΑΛΩΔΙΑ Α.Ε. έχει θεσπίσει αντίστοιχο Δικαίωμα Προαίρεσης μέχρι ποσοστού 1,97 % του αριθμού των υφιστάμενων κοινών ονομαστικών μετοχών κατά τη στιγμή της θέσπισης (530.600 δικαιώματα), προσαρμοσμένο σε μελλοντικές μεταβολές του αριθμού των μετοχών στις οποίες διαιρείται το μετοχικό κεφάλαιο, με τους παρακάτω κύριους όρους και προϋποθέσεις:

α) Δικαιούχοι του Προγράμματος Δικαιωμάτων Προαίρεσης: Μέλη του Διοικητικού Συμβουλίου, εργαζόμενοι στην εταιρία ή σε συνδεμένες με την εταιρία επιχειρήσεις.

β) Τιμή εξάσκησης των Δικαιωμάτων Προαίρεσης: Ως τιμή εξάσκησης, ορίσθηκε η τιμή κλεισίματος στο Χ.Α. κατά το πρώτο δεκαπενθήμερο του μηνός Ιουνίου 2002, δηλαδή ¼ 2,97 ανά δικαίωμα.

γ) Εξάσκηση των Δικαιωμάτων Προαίρεσης: Τα Δικαιώματα Προαίρεσης κατοχυρώνονται σταδιακά κατά 10% ετησίως αρχής ξεκινώντας την πρώτη εργάσιμη ημέρα του μηνός Νοεμβρίου 2002 μέχρι και την πρώτη εργάσιμη ημέρα του μηνός Νοεμβρίου 2011. Η άσκηση των παραπάνω κατοχυρωμένων δικαιωμάτων γίνεται από την πρώτη εργάσιμη ημέρα του μηνός Νοεμβρίου 2006 μέχρι και την πρώτη εργάσιμη ημέρα του μηνός Νοεμβρίου 2013. Μετά την καταληκτική αυτή ημερομηνία, τα μη ασκηθέντα δικαιώματα καταργούνται.

21. ΕΠΙΧΟΡΗΓΗΣΕΙΣ – ΕΠΙΔΟΤΗΣΕΙΣ — ΠΟΣΑ ΣΕ ΕΥΡΩ

	ΟΜΙΛΟΣ		ΕΤΑΙΡΙΑ	
	2005	2004	2005	2004
Υπόλοιπο αρχής χρήσεως	3.393.991	4.405.008	393.465	485.687
Αποσβέσεις επιχορηγήσεων	-731.666	-1.011.017	-26.818	-92.222
Υπόλοιπο τέλους χρήσεως	**2.662.325**	**3.393.991**	**366.647**	**393.465**

Οι επιχορηγήσεις έχουν δοθεί για την αγορά ενσώματων παγίων στοιχείων. Οι επιχορηγήσεις της Εταιρίας αφορούν επενδύσεις οι οποίες πραγματοποιήθηκαν τα προηγούμενα χρόνια στο εργοστάσιο του Χυτηρίου. Κατά τις χρήσεις 2004 και 2005 δεν ελήφθη κάποια καινούργια επιχορήγηση από την Εταιρία ή τον Όμιλο.

22. ΠΡΟΜΗΘΕΥΤΕΣ

ΠΟΣΑ ΣΕ ΕΥΡΩ

	ΟΜΙΛΟΣ		ΕΤΑΙΡΙΑ	
	2005	2004	2005	2004
Προμηθευτές	35.245.226	19.789.477	13.067.439	6.362.045
Επιταγές πληρωτέες	4.171	39.996	-	-
Προκαταβολές πελατών	4.422.293	2.042.815	55.961	1.453.318
Ασφαλιστικοί οργανισμοί	2.017.439	3.282.529	917.592	840.886
Ποσά οφειλόμενα σε συνδεμένα μέρη	8.260.191	16.070.078	4.321.610	-
Υποχρεώσεις πρός λοιπές συμμετοχικές επιχειρήσεις	1.705.073	-	1.705.073	-
Μερίσματα πληρωτέα	81.375	79.937	16.107	15.131
Πιστωτές διάφοροι	3.559.261	5.116.857	673.122	2.080.828
Έσοδα επόμενων χρήσεων	47.353	-	473.603	-
Έξοδα χρήσεως δεδουλευμένα	4.666.062	2.592.862	3.002.086	1.764.584
Λοιπά	1.500.549	1.532.476	5.052	-
Σύνολο	**61.508.994**	**50.547.028**	**24.237.645**	**12.516.790**

23. ΠΡΟΒΛΕΨΕΙΣ

ΠΟΣΑ ΣΕ ΕΥΡΩ

	Εκκρεμείς δικαστικές υποθέσεις (Εταιρίας)	Λοιπές προβλέψεις (Ομίλου)	Σύνολο
1 Ιανουαρίου 2004			-
Πρόσθετες προβλέψεις χρήσεως	5.000.000	35.831	**5.035.831**
31 Δεκεμβρίου 2004	**5.000.000**	**35.831**	**5.035.831**
Πρόσθετες προβλέψεις χρήσεως		156.272	**156.272**
31 Δεκεμβρίου 2005	**5.000.000**	**192.103**	**5.192.103**

24. ΕΞΟΔΑ

ΠΟΣΑ ΣΕ ΕΥΡΩ

ΟΜΙΛΟΣ - Χρήση 2004	Κόστος Πωληθέντων	Δαπάνες διάθεσης	Δαπάνες διοίκησης	Σύνολο
Παροχές σε εργαζόμενους	-39.870.093	-4.206.004	-10.935.398	**-55.011.495**
Κόστος αποθεμάτων αναγνωρισμένο ως έξοδο	-348.866.311	-2.883.184	-4.714.184	**-356.463.679**
Αποσβέσεις	-16.702.233	-208.872	-1.087.909	**-17.999.015**
Λοιπά έξοδα	-91.990.361	-4.939.733	-10.028.763	**-106.958.857**
Σύνολο	**-497.428.998**	**-12.237.793**	**-26.766.255**	**-536.433.046**
Χρήση 2005				
Παροχές σε εργαζόμενους	-36.537.304	-6.710.334	-10.567.274	**-53.814.912**
Κόστος αποθεμάτων αναγνωρισμένο ως έξοδο	-414.036.079	-2.131.642	-1.375.136	**-417.542.857**
Αποσβέσεις	-19.812.788	-283.468	-1.377.826	**-21.474.082**
Λοιπά έξοδα	-180.113.433	-5.351.182	-8.422.739	**-193.887.354**
Σύνολο	**-650.499.605**	**-14.476.626**	**-21.742.975**	**-686.719.206**
ΕΤΑΙΡΙΑ - Χρήση 2004				
Παροχές σε εργαζόμενους	-14.930.000	-1.566.000	-5.620.000	**-22.116.000**
Κόστος αποθεμάτων αναγνωρισμένο ως έξοδο	-251.706.191	-1.641.000	-3.338.000	**-256.685.191**
Αποσβέσεις	-7.198.817	-48.035	-659.719	**-7.906.571**
Λοιπά έξοδα	-32.047.435	-1.374.864	-6.015.198	**-39.437.497**
Σύνολο	**-305.882.443**	**-4.629.898**	**-15.632.918**	**-326.145.259**
Χρήση 2005				
Παροχές σε εργαζόμενους	-15.000.859	-2.661.715	-5.129.877	**-22.792.451**
Κόστος αποθεμάτων αναγνωρισμένο ως έξοδο	-308.347.891	-	-	**-308.347.891**
Αποσβέσεις	-7.502.368	-62.699	-441.757	**-8.006.824**
Λοιπά έξοδα	-27.811.888	-3.785.083	-5.717.270	**-37.314.241**
Σύνολο	**-358.663.006**	**-6.509.497**	**-11.288.904**	**-376.461.407**

25. ΧΡΗΜΑΤΟΟΙΚΟΝΟΜΙΚΑ ΕΞΟΔΑ – ΕΣΟΔΑ (ΚΑΘΑΡΑ) ΠΟΣΑ ΣΕ ΕΥΡΩ

	ΟΜΙΛΟΣ		ΕΤΑΙΡΙΑ	
	2005	2004	2005	2004
Έσοδα				
Πιστωτικοί τόκοι	376.211	327.437	168.123	109.424
Συναλλαγματικές διαφορές	-	1.365.773	-	-
Έσοδα Repos	60.832	19.862	60.832	19.862
Σύνολο Εσόδων	**437.043**	**1.713.071**	**228.955**	**129.286**
Έξοδα				
Χρεωστικοί τόκοι & συναφή έξοδα	-13.374.612	-13.414.540	-6.383.982	-6.315.520
Συναλλαγματικές διαφορές	-	-966.686	-	-
Λοιπά	-686.340	-275.058	-	-
Σύνολο Εξόδων	**-14.060.952**	**-14.656.284**	**-6.383.982**	**-6.315.520**
Χρηματοοικονομικό κόστος (καθαρό)	**-13.623.909**	**-12.943.213**	**-6.155.026**	**-6.186.234**

26. ΦΟΡΟΣ ΕΙΣΟΔΗΜΑΤΟΣ ΠΟΣΑ ΣΕ ΕΥΡΩ

Η Ελληνική φορολογική νομοθεσία και οι σχετικές διατάξεις υπόκεινται σε ερμηνείες από τις φορολογικές αρχές. Οι δηλώσεις φόρου εισοδήματος κατατίθενται σε ετήσια βάση, αλλά τα κέρδη ή οι ζημιές που δηλώνονται για φορολογικούς σκοπούς παραμένουν προσωρινά έως ότου οι φορολογικές αρχές εξετάσουν τις φορολογικές δηλώσεις και τα βιβλία του φορολογούμενου, στιγμή κατά την οποία θα εκκαθαριστούν και οι σχετικές φορολογικές υποχρεώσεις. Οι φορολογικές ζημιές, στο βαθμό που αναγνωρίζονται από τις φορολογικές αρχές, μπορούν χρησιμοποιηθούν για τον συμψηφισμό κερδών των πέντε επόμενων χρήσεων που ακολουθούν τη χρήση που αφορούν.
Σύμφωνα με τις διατάξεις της Ελληνικής φορολογικής νομοθεσίας οι εταιρίες καταβάλλουν κάθε χρόνο προκαταβολή φόρου εισοδήματος υπολογιζόμενη σε ποσοστό 55% (65% από το 2005) επί του φόρου εισοδήματος της τρέχουσας χρήσης. Κατά την εκκαθάριση του φόρου την επόμενη χρήση, τυχόν υπερβάλλον ποσό προκαταβολής επιστρέφεται στην εταιρία μετά από φορολογικό έλεγχο.
Σύμφωνα με τις διατάξεις του Ελληνικού φορολογικού νόμου ο συντελεστής φόρου εισοδήματος κατά την 31 Δεκεμβρίου 2004 ήταν 35%. Βάσει του Ν.3296/2004 μειώθηκε σε 32% για το 2005, 29% για το 2006 και 25% από τη χρήση 2007 και μετέπειτα.

Ο φόρος εισοδήματος που έχει επιβαρύνει τα Αποτελέσματα αναλύεται ως ακολούθως:

	ΟΜΙΛΟΣ		ΕΤΑΙΡΙΑ	
	2005	2004	2005	2004
Τρέχον Φόρος Εισοδήματος	**-7.139.840**	**-5.973.567**	**-4.563.848**	**-4.150.806**
Αναβαλλόμενος Φόρος				
Δημιουργία και αντιστροφή προσωρινών διαφορών	-372.538	616.541	-170.285	-704.371
Μείωση φορολογικού συντελεστή	11.131	9.326.081	-	6.448.929
	-361.407	**9.942.622**	**-170.285**	**5.744.558**
	-7.501.247	**3.969.055**	**-4.734.133**	**1.593.752**
Συμφωνία Πραγματικού Φορολογικού Συντελεστή				
Κέρδη προ φόρων	12.506.204	12.892.878	14.270.724	12.791.235
Συντελεστής φόρου εισοδήματος	**32%**	**35%**	**32%**	**35%**
	-4.001.985	-4.512.507	-4.566.632	-4.476.932
Επίπτωση φορολογικών συντελεστών εξωτερικού (μείωση συντελεστών)	11.131	-	-	-
Μη εκπιπτώμενες δαπάνες	-1.692.137	-2.515.720	-15.600	-4.173.601
Απαλλασσόμενα έσοδα	438.957	3.796.055	481.318	3.795.355
Φορολογικές ζημιές στις οποίες δεν αναγνωρίζεται αναβαλλόμενος φόρος	-1.361.684	-2.124.854	-	-
Διαφορές φορολογικού ελέγχου	-895.529	-	-633.219	-
Αλλαγή φορολογικού συντελεστή	-	9.326.081	-	6.448.929
	-7.501.247	**3.969.055**	**-4.734.133**	**1.593.751**

Έχουν αναγνωρισθεί αναβαλλόμενοι φόροι επί φορολογικών ζημιών Ευρώ 1.726.131 για την ΕΛΛΗΝΙΚΑ ΚΑΛΩΔΙΑ Α.Ε. και τις θυγατρικές της, οι οποίες παραγράφονται μεταξύ των χρήσεων 2007 και 2009. Οι αναβαλλόμενοι φόροι επί των φορολογικών ζημιών έχουν αναγνωρισθεί βάσει της τρέχουσας οικονομικής πορείας των εταιριών αυτών και των προϋπολογισμών που έχουν γίνει για τα επόμενα έτη.

27. ΛΟΙΠΑ ΛΕΙΤΟΥΡΓΙΚΑ ΕΣΟΔΑ – ΕΞΟΔΑ (ΚΑΘΑΡΑ)

ΠΟΣΑ ΣΕ ΕΥΡΩ

	ΟΜΙΛΟΣ		ΕΤΑΙΡΙΑ	
	2005	2004	2005	2004
Άλλα Έσοδα				
Επιδοτήσεις χρήσης	20.612	44.525	-	-
Έσοδα παρεπόμενων ασχολιών	226.306	1.770.721	2.707.716	1.105.373
Έσοδα τόκων (λειτουργικής δραστηριότητας)	-	6.494	-	-
Αποσβέσεις ληφθέντων επιχορηγήσεων	731.666	1.011.017	26.818	92.222
Συναλλαγματικές διαφορές	34.207.757	847.905	512.873	489.809
Λοιπά έσοδα	1.574.154	1.982.986	-	-
Σύνολο	**36.760.495**	**5.663.649**	**3.247.407**	**1.687.404**
Άλλα Έξοδα				
Απομείωση συμμετοχών & λοιπών χρημ/κων στοιχείων	-	-	-1.275.534	-413.891
Συναλλαγματικές διαφορές	-33.243.954	-941.116	-741.645	-478.654
Λοιπά Έξοδα	-2.601.985	-3.134.843	-659.336	-146.321
Σύνολο	**-35.845.939**	**-4.075.959**	**-2.676.515**	**-1.038.866**
Κέρδη / (Ζημίες) από πώληση παγίων στοιχείων	**155.814**	**-**	**85.798**	**137.040,81**
Κέρδη / (Ζημίες) από πώληση συμμετοχών	**39.955**	**-**	**39.955**	**-**
Άλλα λειτουργικά έσοδα - έξοδα (καθαρά)	**1.110.323**	**1.587.690**	**696.645**	**785.579**

28. ΤΑΜΕΙΑΚΕΣ ΡΟΕΣ ΑΠΟ ΛΕΙΤΟΥΡΓΙΚΕΣ ΔΡΑΣΤΗΡΙΟΤΗΤΕΣ

ΠΟΣΑ ΣΕ ΕΥΡΩ

	ΟΜΙΛΟΣ		ΕΤΑΙΡΙΑ	
	2005	2004	2005	2004
Κέρδη Χρήσης	5.004.957	16.861.932	9.536.591	14.384.986
Προσαρμογές για:				
Φόρος Εισοδήματος	7.501.247	-3.969.055	4.734.133	-1.593.751
Αποσβέσεις ενσώματων παγίων στοιχείων	20.312.784	17.632.956	7.796.747	7.480.144
Αποσβέσεις άϋλων περιουσιακών στοιχείων	1.161.299	1.237.929	210.077	426.428
Απομειώσεις	531.802	0	0	0
(Κέρδη)/ ζημιές από πώληση ενσώματων παγίων στοιχείων	-155.814	0	-85.798	-137.041
(Κέρδη)/ ζημιές από πώληση συμμετοχών	-39.955	0	-39.955	0
(Κέρδη)/ ζημιές εύλογης αξίας παραγώγων	1.565.566	0	1.607.527	0
(Εσοδα) τόκων	-376.211	-327.437	-168.123	-109.424
Έξοδα τόκων	13.374.612	13.414.540	6.383.982	6.315.520
(Εσοδα) από μερίσματα	-21.437	-43.990	-1.765.412	-322.541
(Αποσβέσεις) επιχορηγήσεων	-731.666	-1.011.017	-26.818	-92.222
(Κέρδη) / ζημιές από συνδεδεμένες εταιρίες	14.496	-1.142.074	0	0
Συναλλαγματικά (κέρδη)/ ζημιές δανείων	0	-399.087	0	0
Ζημία από καταστροφή παγίων	129.320	9.771	0	0
Λοιπά	15.718	-19.862	-24.849	146.055
	48.286.716	**42.244.607**	**28.158.101**	**26.498.154**
Μεταβολές Κεφαλαίου Κίνησης				
(Αύξηση)/ μείωση αποθεμάτων	1.416.987	-64.544.555	14.261.329	-28.292.155
(Αύξηση) απαιτήσεων	-42.822.477	-41.568.944	-11.426.530	-27.582.266
Αύξηση υποχρεώσεων	11.784.782	6.536.418	12.137.549	1.904.575
Αύξηση προβλέψεων	1.564.364	5.334.027	261.981	5.015.627
Αύξηση υποχρέωσης παροχών στο προσωπικό λόγω συνταξιοδότησης	356.724	200.227	193.617	35.060
	-27.699.620	**-94.042.826**	**15.427.947**	**-48.919.159**
Καθαρές ταμειακές ροές από λειτουργικές δραστηριότητες	**20.587.096**	**-51.798.219**	**43.586.048**	**-22.421.005**

29. ΔΕΣΜΕΥΣΕΙΣ

ΠΟΣΑ ΣΕ ΕΥΡΩ

1. Συμβατικές δεσμεύσεις

	ΟΜΙΛΟΣ		ΕΤΑΙΡΙΑ	
	2005	2004	2005	2004
Ενσώματα πάγια στοιχεία	6.389.659	5.608.924	-	-
	6.389.659	**5.608.924**	**-**	**-**

Οι συμβατικές υποχρεώσεις αφορούν δεσμεύσεις της θυγατρικής SOFIA MED AD για αγορές μηχανολογικού εξοπλισμού.

2. Υποχρεώσεις από Λειτουργικές Μισθώσεις

Έως 1 έτος	544.724	343.490	351.757	332.489
Από 1-5 έτη	1.422.999	1.624.103	1.143.894	1.099.346
Περισσότερα από 5 έτη	47.424	-	-	-
	2.015.148	**1.967.593**	**1.495.651**	**1.431.835**
Επιβάρυνση Αποτελεσμάτων	**694.969**	**699.187**	**349.049**	**353.266**

Ο Όμιλος ενοικιάζει ανυψωτικά, παλετοφόρα και επιβατικά αυτοκίνητα. Οι μισθώσεις ποικίλουν σε χρονική διάρκεια αλλά καμία δεν υπερβαίνει σε περίοδο τα 5 έτη από την στιγμή της σύμβασης. Κατά την διάρκεια του έτους που έληξε στις 31 Δεκεμβρίου 2005 καταχωρήθηκαν στα Αποτελέσματα της Εταιρίας έξοδα Ευρώ 349.049 (2004: Ευρώ 353.266).

30. ΕΝΔΕΧΟΜΕΝΕΣ ΥΠΟΧΡΕΩΣΕΙΣ / ΑΠΑΙΤΗΣΕΙΣ

ΠΟΣΑ ΣΕ ΕΥΡΩ

Σε έρευνα που διεξήγαγε η Ευρωπαϊκή Επιτροπή Ανταγωνισμού σε Ευρωπαίους παραγωγούς σωλήνων χαλκού, διαπίστωσε παράβαση σχετικά με την τήρηση των κανόνων ανταγωνισμού στην αγορά χάλκινων σωλήνων για ύδρευση. Η Ευρωπαϊκή Επιτροπή επέβαλε πρόστιμα σε επτά εταιρίες μεταξύ των οποίων και στην ΧΑΛΚΟΡ. Το πρόστιμο για την ΧΑΛΚΟΡ ανέρχεται σε Ευρώ 9.16 εκατομμύρια για τα οποία η Εταιρία έχει εκδώσει εγγυητική επιστολή αντίστοιχης αξίας. Επειδή η Εταιρία εκτιμά ότι η επιβολή προστίμου είναι αναιτιολόγητη και άδικη και το ποσό που της καταλογίστηκε υπέρμετρα υψηλό, έχει προσφύγει κατά της απόφασης της Επιτροπής ενώπιον του Δικαστηρίου των Ευρωπαϊκών Κοινοτήτων. Η Διοίκηση της εταιρίας, βασιζόμενη και σε γνωμοδότηση των Νομικών υπηρεσιών της σχετικά με το βάσιμο της προσφυγής, εκτιμά πως το τελικό ποσό του ανωτέρω αναφερόμενου προστίμου (εάν επιβεβαιωθεί δικαστικά η νομιμότητα της επιβολής του) δε θα υπερβεί τα Ευρώ 5 εκατομμύρια, ποσό το οποίο έχει επιβαρύνει τα αποτελέσματα της χρήσης 2004 ως πρόβλεψη.

Η SOFIA MED AD η οποία εδρεύει στην Βουλγαρία και ελέγχεται σε ποσοστό 100% από την ΧΑΛΚΟΡ διεκδικεί ενδίκως από το Βουλγαρικό Δημόσιο επιστροφή Φ.Π.Α. ποσού Ευρώ 299.500. Σύμφωνα με τις αναφορές της Νομικής Υπηρεσίας της Εταιρίας η διοίκηση αυτής θεωρεί ως σημαντικά πιθανό ενδεχόμενο την δικαίωσή της

Έχουν συσταθεί υποθήκες συνολικού ύψους Ευρώ 20,0 εκατομμυρίων στα ακίνητα της θυγατρικής της ΕΛΛΗΝΙΚΑ ΚΑΛΩΔΙΑ Α.Ε., ICME ECAB S.A. στη Ρουμανία.

Εναντίον της ΧΑΛΚΟΡ έχει εγερθεί δικαστική αγωγή από πρώην υπάλληλο της Εταιρίας για άκυρη καταγγελία σύμβασης. Το ποσό της ζητούμενης αποζημίωσης ανέρχεται σε Ευρώ 150.000.

31. ΣΥΝΑΛΛΑΓΕΣ ΜΕ ΣΥΝΔΕΔΕΜΕΝΑ ΜΕΡΗ

ΠΟΣΑ ΣΕ ΕΥΡΩ

	ΟΜΙΛΟΣ		ΕΤΑΙΡΙΑ	
	2005	2004	2005	2004
Πωλήσεις αγαθών				
Θυγατρικές εταιρίες	-	-	98.116.047	84.861.859
Λοιπά συνδεδεμένα μέρη	53.153.725	57.681.614	27.428.766	32.982.727
	53.153.725	**57.681.614**	**125.544.813**	**117.844.585**
Πωλήσεις υπηρεσιών				
Θυγατρικές εταιρίες	-	-	2.472.251	714.938
Λοιπά συσνδεδεμένα μέρη	8.113.765	6.181.470	623.099	425.519
	8.113.765	**6.181.470**	**3.095.349**	**1.140.457**
Πωλήσεις παγίων				
Θυγατρικές εταιρίες	-	-	219.038	243.675
Λοιπά συσνδεδεμένα μέρη	876.492	396.381	-	-
	876.492	**396.381**	**219.038**	**243.675**
Αγορές αγαθών				
Θυγατρικές εταιρίες	-	-	24.154.633	12.239.093
Λοιπά συνδεδεμένα μέρη	50.770.979	57.218.553	6.284.364	17.371.400
	50.770.979	**57.218.553**	**30.438.997**	**29.610.493**
Αγορές υπηρεσιών				
Θυγατρικές εταιρίες	-	-	3.193.800	2.250.743
Λοιπά συνδεδεμένα μέρη	9.704.542	7.689.373	4.753.470	3.044.226
	9.704.542	**7.689.373**	**7.947.270**	**5.294.969**
Αγορές παγίων				
Θυγατρικές εταιρίες	-	-	-	-
Λοιπά συνδεδεμένα μέρη	2.901.460	1.233.665	1.422.357	-
	2.901.460	**1.233.665**	**1.422.357**	**-**
Υπόλοιπα τέλους χρήσης που προέρχονται από πωλήσεις-αγορές αγαθών, υπηρεσιών και παγίων.				
Απαιτήσεις από συνδεδεμένα μέρη:				
Θυγατρικές εταιρίες	-	-	11.748.130	11.500.753
Λοιπά συσνδεδεμένα μέρη	9.868.992	14.072.779	2.832.233	4.739.758
	9.868.992	**14.072.779**	**14.580.362**	**16.240.511**
Υποχρεώσεις προς συνδεδεμένα μέρη:				
Θυγατρικές εταιρίες	-	-	4.325.194	-
Λοιπά συνδεδεμένα μέρη	10.845.272	3.949.634	1.705.073	1.845.661
	10.845.272	**3.949.634**	**6.030.267**	**1.845.661**

Οι υπηρεσίες από και προς συνδεμένα μέρη καθώς και οι πωλήσεις και αγορές αγαθών, γίνονται σύμφωνα με τους τιμοκαταλόγους που ισχύουν για τα μη συνδεμένα μέρη.
Οι αμοιβές των μελών των Διοικητικών Συμβουλίων και οι αμοιβές στελεχών των εταιριών του Ομίλου οι οποίες επιβάρυναν τη χρήση 2005 ανήλθαν σε Ευρώ 1.934.074 από τις οποίες Ευρώ 1.210.430 αφορούν την Εταιρία.

32. ΚΕΡΔΗ ΑΝΑ ΜΕΤΟΧΗ

ΠΟΣΑ ΣΕ ΕΥΡΩ

	ΟΜΙΛΟΣ		ΕΤΑΙΡΙΑ	
	2005	2004	2005	2004
Κέρδη που αναλογούν στους μετόχους της μητρικής	3.490.957	14.154.258	9.536.591	14.384.986
Σταθμισμένος μέσος όρος του αριθμού μετοχών	96.981.079	96.981.079	96.981.079	96.981.079
Βασικά κέρδη ανά μετοχή (Ευρώ ανά μετοχή)	**0,036**	**0,146**	**0,098**	**0,148**
Σύνολο σταθμισμένου μέσου όρου των αριθμών των μετοχών για μειωμένα κέρδη ανά μετοχή	96.981.079	96.981.079	96.981.079	96.981.079
Απομειωμένα κέρδη ανά μετοχή (Ευρώ ανά μετοχή)	**0,036**	**0,146**	**0,098**	**0,148**

33. ΜΕΡΙΣΜΑΤΑ ΠΟΣΑ ΣΕ ΕΥΡΩ

Σύμφωνα με την Ελληνική Νομοθεσία οι εταιρίες υποχρεούνται να διανέμουν στους μετόχους τους μέρισμα 6% τουλάχιστον επί του καταβεβλημένου κεφαλαίου τους ή ποσοστό 35% επί των κερδών που προκύπτουν από τα λογιστικά τους βιβλία (δημοσιευμένες οικονομικές καταστάσεις) μετά την αφαίρεση του φόρου εισοδήματος και του τακτικού αποθεματικού εφόσον αυτό είναι μεγαλύτερο από το 6% του καταβεβλημένου κεφαλαίου. Παρά ταύτα, οι εταιρίες δύνανται να μη διανείμουν μέρισμα με τη σύμφωνη γνώμη του συνόλου των μετόχων τους.
Τα μερίσματα που διανεμήθηκαν το 2005 (από τα κέρδη του 2004) ανήλθαν σε Ευρώ 4.849.054 ή Ευρώ 0,05 μέρισμα ανά μετοχή. Το προτεινόμενο μέρισμα από τα κέρδη της χρήσης 2005 ανέρχεται σε Ευρώ 0,065 ανά μετοχή ή Ευρώ 6.303.770.

34. ΑΝΕΛΕΓΚΤΕΣ ΦΟΡΟΛΟΓΙΚΑ ΧΡΗΣΕΙΣ ΠΟΣΑ ΣΕ ΕΥΡΩ

Στον παρακάτω πίνακα παρουσιάζονται οι ανέλεγκτές φορολογικές χρήσεις των εταιριών που ενοποιούνται από τη ΧΑΛΚΟΡ είτε με τη μέθοδο ολικής ενοποίησης ή τη μέθοδο της καθαρής θέσης.

Επωνυμία εταιρίας	Χώρα έδρας	Συμμετοχή	Μέθοδος ενσωμάτωσης	Ανέλεγκτες χρήσεις
ΧΑΛΚΟΡ Α.Ε.	ΕΛΛΑΣ	Μητρική	Ολική ενοποίηση	2002-2005
ΕΛΛΗΝΙΚΑ ΚΑΛΩΔΙΑ Α.Ε.	ΕΛΛΑΣ	79,65%	Ολική ενοποίηση	2003-2005
FITCO Α.Ε.	ΕΛΛΑΣ	50,32%	Ολική ενοποίηση	2003-2005
ΣΤΗΛΜΕΤ Α.Ε.	ΕΛΛΑΣ	53,10%	Ολική ενοποίηση	2003-2005
ΑΚΡΟ ΑΕΒΕ	ΕΛΛΑΣ	84,50%	Ολική ενοποίηση	2003-2005
Ε.ΒΙ.ΤΕ. Α.Ε.	ΕΛΛΑΣ	100,00%	Ολική ενοποίηση	2003-2005
SOFIA MED SA	ΒΟΥΛΓΑΡΙΑ	100,00%	Ολική ενοποίηση	2005
METAL AGENCIES LTD	ΗΝ. ΒΑΣΙΛΕΙΟ	93,28%	Ολική ενοποίηση	2005
BELANTEL HOLDINGS LTD	ΚΥΠΡΟΣ	100,00%	Ολική ενοποίηση	1999-2005
METAL GLOBE DOO	ΣΕΡΒΙΑ	53,89%	Ολική ενοποίηση	2002-2005
COPPERPROM ΕΠΕ	ΕΛΛΑΣ	71,86%	Ολική ενοποίηση	2003-2005
ΣΥΛΛΑΝ Α.Ε.	ΕΛΛΑΣ	75,16%	Ολική ενοποίηση	2005
OGWELL LIMITED	ΚΥΠΡΟΣ	100,00%	Ολική ενοποίηση	2005
ΔΙΑΠΕΜ ΕΜΠΟΡΙΚΗ Α.Ε	ΕΛΛΑΣ	33,33%	Καθαρή θέση	2003-2005
ΕΛΚΕΜΕ Α.Ε.	ΕΛΛΑΣ	25,00%	Καθαρή θέση	2003-2005
ΒΕΚΤΩΡ Α.Ε.	ΕΛΛΑΣ	33,33%	Καθαρή θέση	2003-2005
S.C. STEELMET ROMANIA S.A	ΡΟΥΜΑΝΙΑ	40,00%	Καθαρή θέση	2002-2005
TEPRO METALL AG	ΓΕΡΜΑΝΙΑ	31,79%	Καθαρή θέση	1992-2004
ENERGY SOLUTIONS SA	ΒΟΥΛΓΑΡΙΑ	38,60%	Καθαρή θέση	2005
ΗΛΕΚΤΡΟΠΑΡΑΓΩΓΗ ΘΙΣΒΗΣ Α.Ε.	ΕΛΛΑΣ	20,00%	Καθαρή θέση	2004-2005
ΒΙΕΞΑΛ Ε.Π.Ε.	ΕΛΛΑΣ	26,67%	Καθαρή θέση	2003-2005

Υπάρχουν και άλλες εταιρίες του Ομίλου οι οποίες είναι ενδεχόμενα υπόχρεες για φόρους εισοδήματος λόγω ανέλεγκτων χρήσεων.

35. ΣΗΜΑΝΤΙΚΑ ΓΕΓΟΝΟΤΑ ΠΟΣΑ ΣΕ ΕΥΡΩ

Τα διοικητικά συμβούλια των εταιριών ΧΑΛΚΟΡ και FITCO Α.Ε. στις συνεδριάσεις τους της 30 Ιανουαρίου 2006 αποφάσισαν να κινήσουν τη διαδικασία συγχώνευσης των εταιριών τους με απορρόφηση της δεύτερης από την πρώτη. Η σχέση ανταλλαγής των μετοχών θα ανακοινωθεί αμέσως μετά την ολοκλήρωση των μελετών αποτίμησης της αξίας της κάθε μίας εταιρίας από δύο ελεγκτικές εταιρίες.

Ως ημερομηνία μετασχηματισμού ορίσθηκε η 31 Ιανουαρίου 2006. Η συγχώνευση θα πραγματοποιηθεί σύμφωνα με τις διατάξεις του Ν.2166/1993 και του Κ.Ν. 2190/1920.

Στις 1 Φεβρουαρίου 2006 η ΤΕΧΝΟΘΕΡΜ ΑΒΕΕ (πελάτης της Εταιρίας) δήλωσε αδυναμία πληρωμής των οφειλών της. Το συνολικό οφειλόμενο ποσό ανέρχεται σε Ευρώ 654.907 το οποίο αποτελείται από Ευρώ 500.000 σε επιταγές και Ευρώ 154.907 ανοικτό υπόλοιπο. Κατά την χρήση 2005 η Εταιρία καταχώρησε πρόβλεψη επισφάλειας η οποία επιβάρυνε τα Αποτελέσματα της χρήσης και ανήλθε στο 20% της παραπάνω οφειλής για το οποίο υπάρχει σοβαρή πιθανότητα να μην εισπραχθεί δεδομένου ότι δεν καλύπτεται από την ασφαλιστική εταιρία.
Το Φεβρουάριο 2006 το Διοικητικό Συμβούλιο της θυγατρικής της ΕΛΛΗΝΙΚΑ ΚΑΛΩΔΙΑ Α.Ε., ΤΗΛΕΚΑΔΩΔΙΑ Α.Ε. εξέδωσε πρόσκληση σύγκλησης Έκτακτης Γενικής Συνέλευσης με θέμα τη μείωση του μετοχικού της κεφαλαίου, λόγω πλεονάζοντος κεφαλαίου, με επιστροφή μετρητών στους μετόχους.

Έκθεση Ελέγχου Ορκωτού Ελεγκτή

Προς τους Μετόχους της ΧΑΛΚΟΡ ΑΝΩΝΥΜΗ ΕΤΑΙΡΙΑ ΕΠΕΞΕΡΓΑΣΙΑΣ ΜΕΤΑΛΛΩΝ

Ελέγξαμε τις συνημμένες Ατομικές και Ενοποιημένες Οικονομικές Καταστάσεις της ΧΑΛΚΟΡ ΑΝΩΝΥΜΗ ΕΤΑΙΡΙΑ ΕΠΕΞΕΡΓΑΣΙΑΣ ΜΕΤΑΛΛΩΝ (η «Εταιρία») που αποτελούνται από τον ισολογισμό της 31 Δεκεμβρίου 2005 και τις καταστάσεις αποτελεσμάτων, μεταβολών ιδίων κεφαλαίων και ταμειακών ροών για τη χρήση που έληξε την ημερομηνία αυτή, καθώς και περίληψη σημαντικών λογιστικών πολιτικών και λοιπών επεξηγηματικών σημειώσεων. Την ευθύνη για αυτές τις Οικονομικές Καταστάσεις έχει η Διοίκηση της Εταιρίας. Δική μας ευθύνη είναι η έκφραση γνώμης επί αυτών των Οικονομικών Καταστάσεων με βάση τον έλεγχό μας.

Διενεργήσαμε τον έλεγχό μας σύμφωνα με τα Ελληνικά Ελεγκτικά Πρότυπα, που είναι εναρμονισμένα με τα Διεθνή Πρότυπα της Ελεγκτικής. Τα Πρότυπα αυτά απαιτούν να σχεδιάσουμε και να εκτελέσουμε τον έλεγχό μας κατά τρόπο που να διασφαλίζει εύλογη βεβαιότητα κατά πόσο οι οικονομικές καταστάσεις είναι απαλλαγμένες από ουσιώδεις ανακρίβειες. Ο έλεγχος περιλαμβάνει την εξέταση, σε δειγματοληπτική βάση, αποδεικτικών στοιχείων που να υποστηρίζουν τα ποσά και τις αποκαλύψεις στις οικονομικές καταστάσεις. Ο έλεγχος περιλαμβάνει επίσης την αξιολόγηση των λογιστικών αρχών που εφαρμόστηκαν και σημαντικών εκτιμήσεων που έγιναν από τη Διοίκηση, καθώς και την αξιολόγηση της γενικής παρουσίασης των οικονομικών καταστάσεων και της συνέπειας του περιεχομένου της Έκθεσης του Διοικητικού Συμβουλίου με τις οικονομικές καταστάσεις. Πιστεύουμε ότι ο έλεγχός μας παρέχει εύλογη βάση για τη διαμόρφωση της γνώμης μας.

Κατά τη γνώμη μας, οι συνημμένες Οικονομικές Καταστάσεις απεικονίζουν ακριβοδίκαια την οικονομική θέση της Εταιρίας και του Ομίλου κατά την 31 Δεκεμβρίου 2005 και τα αποτελέσματα των εργασιών, τις μεταβολές ιδίων κεφαλαίων και τις ταμειακές ροές για τη χρήση που έληξε την ημερομηνία αυτή, σύμφωνα με τα Διεθνή Πρότυπα Χρηματοοικονομικής Πληροφόρησης που έχουν υιοθετηθεί από την Ευρωπαϊκή Ένωση και το περιεχόμενο της Έκθεσης του Διοικητικού Συμβουλίου είναι συνεπές με τις συνημμένες Οικονομικές Καταστάσεις.

Χωρίς να διατυπώνουμε επιφύλαξη ως προς τα συμπεράσματα του ελέγχου μας, εφιστούμε την προσοχή σας στη Σημείωση 34 επί των Οικονομικών Καταστάσεων, όπου αναφέρεται ότι οι φορολογικές υποχρεώσεις της Εταιρίας και των θυγατρικών της για ορισμένες χρήσεις δεν έχουν εξεταστεί από τις φορολογικές αρχές, με συνέπεια να μην έχουν καταστεί οριστικές για τις χρήσεις αυτές. Η έκβαση του φορολογικού ελέγχου δεν είναι δυνατόν να προβλεφθεί στο παρόν στάδιο.

Αθήνα, 14 Μαρτίου 2006

KPMG Κυριάκου Ορκωτοί Ελεγκτές Α.Ε.
Μιχαήλ Κόκκινος, Ορκωτός Ελεγκτής Λογιστής
ΑΜ ΣΟΕΛ 12701

ΕΠΙΚΟΙΝΩΝΙΑ ΤΟΥ ΕΠΕΝΔΥΤΗ

Υπεύθυνος Εξυπηρέτησης Μετόχων:	Χαχάμης Ηλίας
Διεύθυνση Επικοινωνίας:	57ο χλμ. Αθηνών-Λαμίας, 32011 Βοιωτία
Τηλέφωνο:	22620 - 48632
Fax:	22620 - 48692
E-mail:	hxaxamis@halcor.vionet.gr

ACTION PUBLIC RELATIONS & PUBLICATIONS, www.actionprgroup.com, ΣΧΕΔΙΑΣΜΟΣ: ΣΑΙΜΟΝ ΠΙΤΣΙΛΛΙΔΗΣ PRESS: ADAPT LTD