

## Αποτελέσματα Περιόδου H1 2016

### Ενοποιημένα μεγέθη

Ο ενοποιημένος κύκλος εργασιών ανήλθε στο πρώτο εξάμηνο του 2016 σε 563,2 εκατ. ευρώ έναντι 629,5 εκατ. ευρώ για την αντίστοιχη περίοδο του 2015, μειούμενος κατά 10,5%. Η μέση τιμή του χαλκού για το πρώτο εξάμηνο του 2016 μειώθηκε κατά 20,8% στα 4.213 ευρώ ανά τόνο έναντι 5.317 ευρώ ανά τόνο για το πρώτο εξάμηνο του 2015, ενώ η τιμή του ψευδάργυρου ήταν κατά μέσο όρο 1.611 ευρώ ανά τόνο για το πρώτο εξάμηνο του 2016 έναντι 1.912 ευρώ για το πρώτο εξάμηνο του 2015 μειωμένη κατά 15,6%. Τα ενοποιημένα αποτελέσματα προ φόρων, τόκων και αποσβέσεων (EBITDA) διαμορφώθηκαν για το πρώτο εξάμηνο του 2016 σε κέρδη 35,3 εκατ. ευρώ έναντι κερδών 36,5 εκατ. ευρώ το εξάμηνο του 2015.

Τα ενοποιημένα αποτελέσματα προ φόρων και τόκων (EBIT) για το εξάμηνο του 2016 διαμορφώθηκαν σε κέρδος 20,3 εκατ. ευρώ έναντι 19,9 εκατ. ευρώ το εξάμηνο του 2015. Τα ενοποιημένα αποτελέσματα προ φόρων, ανήλθαν το εξάμηνο του 2016 σε κέρδη 1,6 εκατ. ευρώ έναντι ζημιών 4,4 εκατ. ευρώ το εξάμηνο του 2015. Τέλος, τα αποτελέσματα μετά από φόρους και δικαιώματα μειοψηφίας ανήλθαν σε κέρδη 0,4 εκατ. ευρώ ή 0,0040 ευρώ ανά μετοχή έναντι ζημιών 4,7 εκατ. ευρώ ή 0,0468 ευρώ ανά μετοχή το εξάμηνο του 2015.

Όσον αφορά στην πορεία της μητρικής εταιρίας, ο κύκλος εργασιών ανήλθε στα 218,9 εκατ. ευρώ για το εξάμηνο του 2016 έναντι 229,9 εκατ. ευρώ το εξάμηνο του 2015 μειωμένος κατά 4,8%, ακολουθώντας την καθοδική πορεία στις τιμές των μετάλλων που μερικώς αντισταθμίστηκε από τους αυξημένους όγκους πωλήσεων κατά 9,1%, ενώ τα αποτελέσματα προ φόρων, τόκων και αποσβέσεων (EBITDA) διαμορφώθηκαν το εξάμηνο του 2016 σε κέρδη 9,6 εκατ. ευρώ έναντι κερδών 11,0 εκατ. ευρώ το εξάμηνο του 2015. Τα αποτελέσματα προ φόρων και τόκων (EBIT) διαμορφώθηκαν σε κέρδος 6,3 εκατ. ευρώ έναντι κερδών 7,7 εκατ. ευρώ την αντίστοιχη προηγούμενη περίοδο. Τα αποτελέσματα μετά από φόρους, ανήλθαν το εξάμηνο του 2016 σε κέρδη 2,0 εκατ. ευρώ έναντι οριακών ζημιών 0,1 εκατ. ευρώ για το πρώτο μισό του 2015.

Για το υπόλοιπο του 2016, η Χαλκόρ και οι θυγατρικές της θα συνεχίσουν να έχουν ως κύριο στρατηγικό τους στόχο την περαιτέρω αύξηση των μεριδίων αγοράς σε βιομηχανικά προϊόντα και την ενίσχυση της δραστηριότητάς τους σε νέες αγορές οι οποίες παρουσιάζουν δυνατότητες και προοπτικές υψηλότερης ανάπτυξης.

### Αποτελέσματα H1 2016

(εκατ. €)	H1 2016	H1 2015	Δ(%)
<b>Κύκλος Εργασιών</b>	563,2	629,5	-10,5%
<b>Μικτό Κέρδος</b>	39,3	39,5	
<b>EBITDA</b>	35,3	36,5	
<b>EBIT</b>	20,3	19,9	
<b>EBT</b>	1,6	-4,4	
<b>EATAM</b>	0,4	-4,7	
<b>Περιθώρια</b>			
<b>Μικτό Κέρδος</b>	7,0%	6,3%	
<b>EBITDA</b>	6,3%	5,8%	

## Company Description

Η ΧΑΛΚΟΡ είναι ένας σύγχρονος βιομηχανικός όμιλος εταιριών που δραστηριοποιείται στην παραγωγή και εμπορία προϊόντων χαλκού, κραμάτων χαλκού και ψευδαργύρου και κατέχει σημαντική θέση στην Ευρωπαϊκή και την παγκόσμια αγορά. Ο Όμιλος αναπτύσσει και διαθέτει μια διευρυμένη γκάμα προϊόντων, η οποία περιλαμβάνει σωλήνες, φύλλα, ταινίες, ράβδους και λάμες χαλκού και ορείχαλκου, φύλλα και ταινίες ψευδαργύρου, προϊόντα ειδικών κραμάτων και καλώδια, με τη ΧΑΛΚΟΡ να είναι ο μοναδικός παραγωγός σωλήνων χαλκού στην Ελλάδα.

## Στοιχεία Μετοχής

Τιμή (€)	0,299 (30/08/16)
Αριθμός Μετοχών	101.279.627
Κεφαλαιοποίηση (€ εκατ.)	30,2
% Δ από 31/12/2015	+9,1%
Υψηλό 52 εβδομάδων (€)	0,399
Χαμηλό 52 εβδομάδων (€)	0,200
REUTERS	HAL.AT
BLOOMBERG	XAKO GA

## Μετοχική Σύθεση

Ελεύθερη Διασπορά  
31,72%

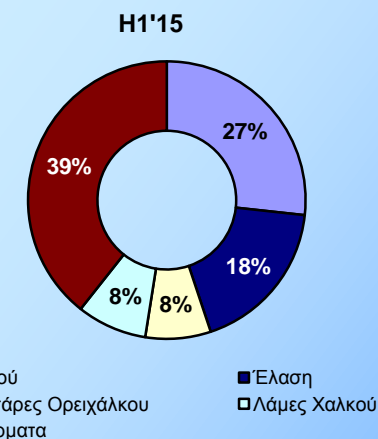
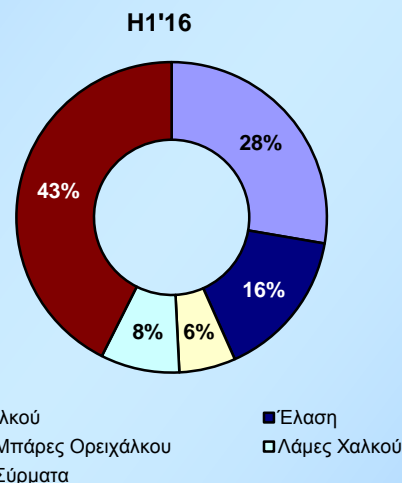


VIOHALCO  
SA/NV  
68,28%

### Ενοποιημένα Οικονομικά Αποτελέσματα

( '000 € )	H1 2014	H1 2015	H1 2016
Κύκλος Εργασιών	555.267	629.470	563.238
Κόστος Πωληθέντων	-538.215	-590.003	-523.956
<b>Μικτό Κέρδος</b>	<b>17.052</b>	<b>39.467</b>	<b>39.282</b>
Λοιπά έσοδα / (έξοδα) εκμετάλλευσης (καθαρά)	576	-1.906	-142
Δαπάνες διάθεσης	-7.618	-8.391	-7.954
Δαπάνες διοίκησης	-10.714	-9.222	-10.874
<b>EBITDA</b>	<b>10.642</b>	<b>36.474</b>	<b>35.266</b>
Αποσβέσεις	-11.346	-16.793	-15.480
<b>EBIT</b>	<b>-704</b>	<b>19.948</b>	<b>20.312</b>
Χρηματοοικονομικά έξοδα - καθαρά	-21.093	-24.406	-18.615
Κέρδη / (Ζημιές) από συγγενείς επιχειρήσεις	90	80	-64
<b>Κέρδη / (Ζημιές) προ Φόρων</b>	<b>-21.707</b>	<b>-4.378</b>	<b>1.633</b>
Φόρος εισοδήματος	3.320	354	-1.362
Δικαιώματα μειοψηφίας	-2.825	-719	135
<b>Κέρδη / (Ζημιές) μετά Φόρων &amp; δικαιωμάτων μειοψηφίας</b>	<b>-15.562</b>	<b>-4.744</b>	<b>406</b>
<b>Ανάλυση περιθωρίων (%)</b>			
Μικτό κέρδος	3,1%	6,3%	7,0%
EBITDA	1,9%	5,8%	6,3%
EBIT	-0,1%	3,2%	3,6%
Κέρδη / (Ζημιές) προ Φόρων	-3,9%	-0,7%	-0,3%
Κέρδη / (Ζημιές) μετά Φόρων & δικαιωμάτων μειοψηφίας	-2,8%	-0,8%	-0,1%
<b>Περίοδος / Περίοδος (%)</b>			
Κύκλος Εργασιών	-6,9%	+13,4%	-10,5%

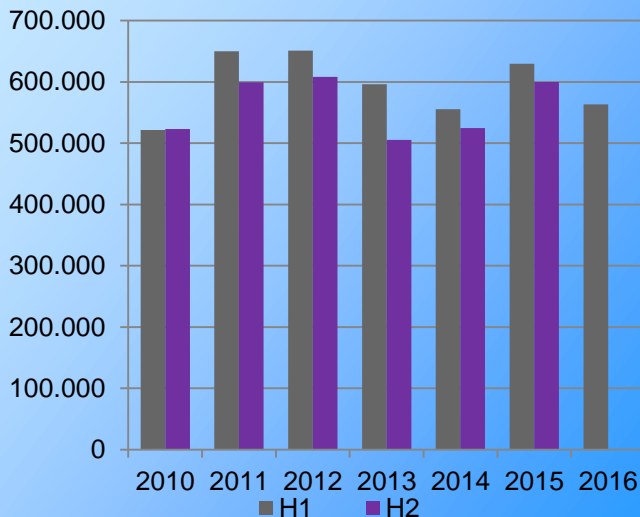
### Μίγμα Πωλήσεων



### Ενοποιημένη Κατάσταση Οικονομικής Θέσης

( '000 € )	FY 2014	FY 2015	H1 2016
<b>ΕΝΕΡΓΗΤΙΚΟ</b>			
Πάγια στοιχεία ενεργητικού	584.601	574.672	570.582
Αποθέματα	233.836	209.937	223.948
Απατήσεις από πελάτες	91.051	145.360	159.416
Λοιπά κυκλοφορούντα περιουσιακά στοιχεία	37.013	35.560	37.925
Διαθέσιμα και ταμιακά ισοδύναμα	18.579	34.786	17.643
<b>ΣΥΝΟΛΟ ΕΝΕΡΓΗΤΙΚΟΥ</b>	<b>965.080</b>	<b>1.000.315</b>	<b>1.009.514</b>
<b>ΙΔΙΑ ΚΕΦΑΛΑΙΑ ΚΑΙ ΥΠΟΧΡΕΩΣΕΙΣ</b>			
Μετοχικό κεφάλαιο (101.279.627 των € 0,38)	38.486	38.486	38.486
Λοιπά στοιχεία ιδίων κεφαλαίων	82.341	44.124	66.131
<b>Σύνολο ιδίων κεφαλαίων ιδιοκτητών Μητρικής</b>	<b>120.827</b>	<b>82.610</b>	<b>104.617</b>
Δικαιώματα Μειοψηφίας	26.513	25.058	19.332
<b>Σύνολο Ιδίων Κεφαλαίων</b>	<b>147.340</b>	<b>107.667</b>	<b>123.949</b>
Μακροπρόθεσμες δανειακές υποχρεώσεις	395.214	394.509	370.434
Προβλέψεις/ Λοιπές μακροπρόθεσμες υποχρεώσεις	73.172	83.740	82.046
Βραχυπρόθεσμες δανειακές υποχρεώσεις	209.002	236.256	262.443
Λοιπές βραχυπρόθεσμες υποχρεώσεις	140.353	178.142	170.641
<b>Σύνολο υποχρεώσεων</b>	<b>817.740</b>	<b>892.647</b>	<b>885.564</b>
<b>ΣΥΝΟΛΟ ΙΔΙΩΝ ΚΕΦΑΛΑΙΩΝ ΚΑΙ ΥΠΟΧΡΕΩΣΕΩΝ</b>	<b>965.080</b>	<b>1.000.315</b>	<b>1.009.514</b>

### Ενοποιημένες τριμηνιαίες πωλήσεις ( '000 € )



Σε αυτήν την παρουσίαση ενδέχεται να περιέχονται μελλοντικές προβλέψεις, οι οποίες βασίζονται σε εκτιμήσεις και υποθέσεις σχετικά με αναμενόμενες εξελίξεις και άλλους παράγοντες που επηρεάζουν τον Όμιλο. Οι εκτιμήσεις αυτές δεν αποτελούν ιστορικά γεγονότα ούτε εγγύηση για τη μελλοντική απόδοση της εταιρείας. Αυτές οι μελλοντικές εκτιμήσεις εμπεριέχουν κινδύνους και αβεβαιότητες καθώς υπάρχουν παράγοντες που μπορούν να δημιουργήσουν σημαντική παρέκκλιση των μελλοντικών αποτελεσμάτων του Ομίλου από τις εκτιμήσεις αυτές. Περισσότερες πληροφορίες για τους πιθανούς κινδύνους και τις αβεβαιότητες που επηρεάζουν τον Όμιλο ΧΑΛΚΟΡ περιγράφονται στις ανακοινώσεις που έχει κάνει η ΧΑΛΚΟΡ στο Χρηματιστήριο Αξιών. Οι μελλοντικές εκτιμήσεις αφορούν μόνο την ημερομηνία της συγκεκριμένης παρουσίασης.