

Αποτελέσματα Περιόδου 9Μ 2015

Ο ενοποιημένος κύκλος εργασιών διαμορφώθηκε στο εννεάμηνο του 2015 σε 927,1 εκατ. ευρώ έναντι 821,4 εκατ. ευρώ για το εννεάμηνο του 2014 σημειώνοντας αύξηση κατά 12,9%, η οποία οφείλεται κυρίως στον αυξημένο κατά 8,5% όγκο πωλήσεων, καθώς η μέση τιμή του χαλκού διαμορφώθηκε σε ευρώ 5.117 ανά τόνο έναντι ευρώ 5.125 ανά τόνο την αντίστοιχη περίοδο του 2014 και δεν επηρέασε τον κύκλο εργασιών. Σημαντική ήταν η βελτίωση της ενοποιημένης κερδοφορίας της Χαλκόρ και των θυγατρικών της, καθώς τα ενοποιημένα μικτά κέρδη ανήλθαν σε 46,8 εκατ. ευρώ έναντι 24,3 εκατ. ευρώ το εννεάμηνο του 2014 και τα ενοποιημένα αποτελέσματα προ φόρων, τόκων και αποσβέσεων (EBITDA) διαμορφώθηκαν το εννεάμηνο του 2015 σε κέρδη 43,6 εκατ. ευρώ έναντι 14,8 εκατ. ευρώ την αντίστοιχη περίοδο του 2014. Αξιοσημείωτη ήταν και η βελτίωση της οργανικής κερδοφορίας καθώς στα ενοποιημένα αποτελέσματα περιλαμβάνεται αρνητικό αποτέλεσμα μετάλλου 10,6 εκατ. ευρώ λόγω της

πτώσης της τιμής των μετάλλων στη διεθνή αγορά κατά το τρίτο τρίμηνο του 2015, ενώ για την αντίστοιχη περίοδο του 2014 το αποτέλεσμα μετάλλου ήταν αρνητικό 8,9 εκατ. ευρώ. Τα αποτελέσματα προ φόρων και τόκων (EBIT) διαμορφώθηκαν σε κέρδος 19,2 εκατ. ευρώ έναντι ζημιών 2,3 εκατ. ευρώ την αντίστοιχη περίοδο πέρυσι. Τα ενοποιημένα αποτελέσματα προ φόρων, ανήλθαν το εννεάμηνο του 2015 σε ζημίες 17,4 εκατ. ευρώ έναντι ζημιών 34,6 εκατ. ευρώ την αντίστοιχη περίοδο του 2014. Τέλος, τα αποτελέσματα μετά από φόρους και δικαιώματα μειοψηφίας ανήλθαν σε ζημίες 21,4 εκατ. ευρώ ή 0,2114 ευρώ ανά μετοχή έναντι ζημιών 26,2 εκατ. ευρώ ή 0,2591 ευρώ ανά μετοχή το εννεάμηνο του 2014.

Όσον αφορά την πορεία της μητρικής εταιρίας, τα αποτελέσματα προ φόρων, τόκων και αποσβέσεων (EBITDA) διαμορφώθηκαν το εννεάμηνο του 2015 σε κέρδη 12,2 εκατ. ευρώ έναντι κερδών 9,4 εκατ. ευρώ το αντίστοιχο εννεάμηνο του 2014. Τα αποτελέσματα προ φόρων και τόκων (EBIT) διαμορφώθηκαν σε κέρδος 7,2 εκατ. ευρώ έναντι κερδών 5,9 εκατ. ευρώ την αντίστοιχη περίοδο πέρυσι. Τα αποτελέσματα μετά από φόρους, ανήλθαν το πρώτο εξάμηνο του 2015 σε ζημία 7,7 εκατ. ευρώ έναντι ζημιών 5,6 εκατ. ευρώ το εννεάμηνο του 2014. Το αποτέλεσμα του μετάλλου κατά το εννεάμηνο του 2015 ήταν αρνητικό 3,5 εκατ. Ευρώ, σε σύγκριση με το αρνητικό των 2,0 εκατ. ευρώ για το εννεάμηνο του 2014.

Οι βασικοί παράγοντες οι οποίοι επηρέασαν την ανάκαμψη των ενοποιημένων αποτελεσμάτων, ήταν η βελτίωση της κερδοφορίας της μητρικής Χαλκόρ και της Ελληνικά Καλώδια. Η μητρική επέτυχε και τη χρονιά αυτή σημαντική αύξηση του όγκου πωλήσεων ενώ τα κόστη συγκρατήθηκαν και η Ελληνικά Καλώδια για πρώτη χρονιά μετά από συνεχείς επενδύσεις στη θυγατρική Fulgor αξιοποίησε όλες τις μονάδες παραγωγικά, καθώς την χρονιά αυτή προχώρησαν κανονικά όλες οι συμβάσεις που έχουν αναληφθεί στον τομέα των υποβρύχιων καλωδίων. Η πώση της ισοτιμίας του ευρώ, σε σχέση με το δολάριο ΗΠΑ καθώς και τη λίρα Αγγλίας επηρέασε επίσης θετικά τις δυνατότητες και την κερδοφορία εξαγωγών σε χώρες συνδεδεμένες με τα νομίσματα αυτά. Τέλος, οι χαμηλές τιμές του πετρελαίου, αν και εν μέρει αντισταθμίστηκαν από το ισχυρό δολάριο, βοήθησαν το κόστος παραγωγής αλλά και μεταφορών.

Για το υπόλοιπο του 2015, η Χαλκόρ και οι θυγατρικές της θα συνεχίσουν να έχουν ως κύριο στρατηγικό τους στόχο την αύξηση των μεριδίων αγοράς σε βιομηχανικά προϊόντα και την ενίσχυση της δραστηριότητάς τους σε νέες αγορές οι οποίες παρουσιάζουν δυνατότητες και προοπτικές υψηλότερης ανάπτυξης.

Αποτελέσματα 9Μ 2015

(εκατ. €)	9Μ 2015	9Μ 2014	Δ (%)
Κύκλος Εργασιών	927,1	821,4	+12,9%
Μικτό Κέρδος	46,8	24,3	+92,6%
EBITDA	43,6	14,8	194,6%
EBIT	19,2	-2,3	
EBT	-17,4	-34,6	
EATAM	-21,4	-26,2	
Περιθώρια			
Μικτό Κέρδος	5,0%	3,0%	
EBITDA	4,7%	1,8%	

Company Description

Η ΧΑΛΚΟΡ είναι ένας σύγχρονος βιομηχανικός όμιλος εταιριών που δραστηριοποιείται στην παραγωγή και εμπορία προϊόντων χαλκού, κραμάτων χαλκού και ψευδαργύρου και κατέχει σημαντική θέση στην Ευρωπαϊκή και την παγκόσμια αγορά. Ο Όμιλος αναπτύσσει και διαθέτει μια διευρυμένη γκάμα προϊόντων, η οποία περιλαμβάνει σωλήνες, φύλλα, ταινίες, ράβδους και λάμες χαλκού και ορείχαλκου, φύλλα και ταινίες ψευδαργύρου, προϊόντα ειδικών κραμάτων και καλώδια, με τη ΧΑΛΚΟΡ να είναι ο μοναδικός παραγωγός σωλήνων χαλκού στην Ελλάδα.

Στοιχεία Μετοχής

Τιμή (€)	0,263
(25/11/2015)	
Αριθμός Μετοχών	101.279.627
Κεφαλαιοποίηση (€ εκατ.)	26,4
% Δ από 31/12/2014	-12%
Υψηλό 52 εβδομάδων (€)	0,439
Χαμηλό 52 εβδομάδων (€)	0,244
REUTERS	ΧΑΚΟ.AT
BLOOMBERG	ΧΑΚΟ:GA

Μετοχική Σύθεση

Ελεύθερη Διασπορά
33,66%



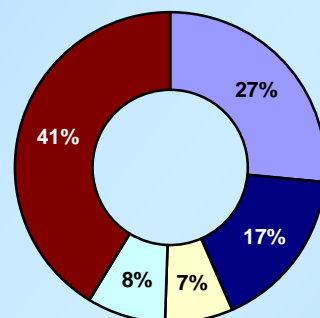
VIOHALCO
SA/NV
66,34%

Ενοποιημένα Οικονομικά Αποτελέσματα

('000 €)	9M 2013	9M 2014	9M 2015
Κύκλος Εργασιών	857.331	821.436	927.085
Κόστος Πωληθέντων	-841.303	-797.155	-880.281
Μικτό Κέρδος	16.029	24.282	46.804
Λοιπά έσοδα / (έξοδα) εκμετάλλευσης (καθαρά)	1.540	35	-963
Δαπάνες διάθεσης	-10.310	-11.106	-12.483
Δαπάνες διοίκησης	-15.519	-15.515	-14.152
EBITDA	8.136	14.799	43.629
Αποσβέσεις	-16.396	-17.103	-24.423
EBIT	-8.260	-2.304	19.206
Χρηματοοικονομικά έξοδα - καθαρά	-27.413	-32.474	-36.708
Κέρδη / (Ζημιές) από συγγενείς επιχειρήσεις	21	195	93
Κέρδη / (Ζημιές) προ Φόρων	-35.652	-34.583	-17.409
Φόρος εισοδήματος	-5.874	3.071	-4.027
Δικαιώματα μειοψηφίας	-3.067	-5.272	-22
Κέρδη / (Ζημιές) μετά Φόρων & δικαιωμάτων μειοψηφίας	-38.459	-26.240	-21.415
Ανάλυση περιθωρίων (%)			
Μικτό κέρδος	1,9%	3,0%	5,0%
EBITDA	0,9%	1,8%	4,7%
EBIT	-1,0%	-0,3%	2,1%
Κέρδη / (Ζημιές) προ Φόρων	-4,2%	-4,2%	-1,9%
Κέρδη / (Ζημιές) μετά Φόρων & δικαιωμάτων μειοψηφίας	-4,5%	-3,2%	-2,3%
Περίοδος / Περίοδος (%)			
Κύκλος Εργασιών	-9,4%	-4,2%	19,9%
Μικτό κέρδος	-56,2%	51,5%	92,6%
EBITDA	-70,2%	81,9%	194,6%

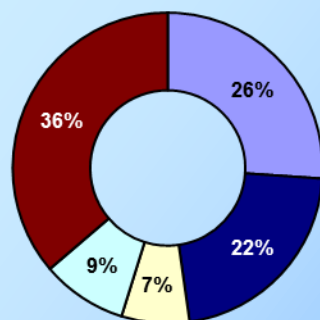
Μίγμα Πωλήσεων

9M 2015



- Σωλήνες Χαλκού
- Έλαση
- Σωλήνες & Μπάρες Ορειχάλκου
- Λάμες Χαλκού
- Καλώδια & Σύρματα

9M 2014

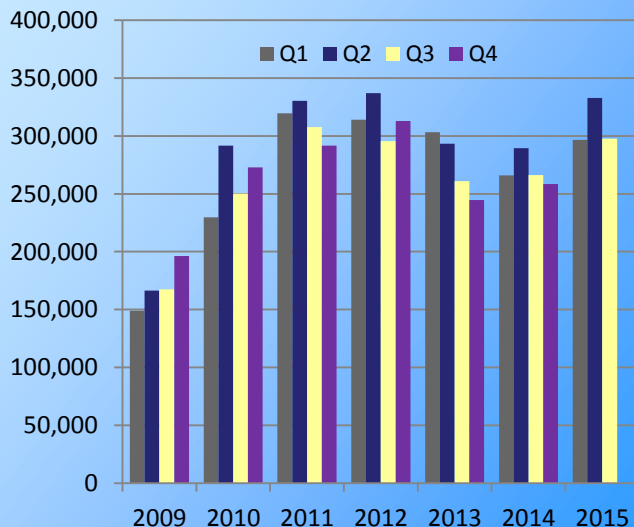


- Σωλήνες Χαλκού
- Έλαση
- Σωλήνες & Μπάρες Ορειχάλκου
- Λάμες Χαλκού
- Καλώδια & Σύρματα

Ενοποιημένη Κατάσταση Οικονομικής Θέσης

('000 €)	FY 2013	FY 2014	9M 2015
ΕΝΕΡΓΗΤΙΚΟ			
Πάγια στοιχεία ενεργητικού	422.726	584.601	576.426
Αποθέματα	208.236	233.836	237.549
Απατήσεις από πελάτες	96.697	91.051	146.876
Λοιπά κυκλοφορούντα περιουσιακά στοιχεία	35.309	37.013	22.059
Διαθέσιμα και ταμιακά ισοδύναμα	49.125	18.579	28.055
ΣΥΝΟΛΟ ΕΝΕΡΓΗΤΙΚΟΥ	812.093	965.080	1.010.965
ΙΔΙΑ ΚΕΦΑΛΑΙΑ ΚΑΙ ΥΠΟΧΡΕΩΣΕΙΣ			
Μετοχικό κεφάλαιο (101.279.627 των € 0,38)	38.486	38.486	38.486
Λοιπά στοιχεία ιδίων κεφαλαίων	13.011	82.341	57.038
Σύνολο ιδίων κεφαλαίων ιδιοκτητών Μητρικής	51.498	120.827	95.524
Δικαιώματα Μειοψηφίας	24.744	26.513	25.576
Σύνολο Ιδίων Κεφαλαίων	76.242	147.340	121.100
Μακροπρόθεσμες δανειακές υποχρεώσεις	404.631	395.214	407.133
Προβλέψεις/ Λοιπές μακροπρόθεσμες υποχρεώσεις	49.658	73.172	81.132
Βραχυπρόθεσμες δανειακές υποχρεώσεις	167.556	209.002	235.984
Λοιπές βραχυπρόθεσμες υποχρεώσεις	114.007	140.353	165.616
Σύνολο υποχρεώσεων	735.852	817.740	889.865
ΣΥΝΟΛΟ ΙΔΙΩΝ ΚΕΦΑΛΑΙΩΝ ΚΑΙ ΥΠΟΧΡΕΩΣΕΩΝ	812.093	965.080	1.010.965

Ενοποιημένες Πωλήσεις ανα τέταρτο ('000 €)



Σε αυτήν την παρουσίαση ενδέχεται να περιέχονται μελλοντικές προβλέψεις, οι οποίες βασίζονται σε εκτιμήσεις και υποθέσεις σχετικά με αναμενόμενες εξελίξεις και άλλους παράγοντες που επηρεάζουν τον Όμιλο. Οι εκτιμήσεις αυτές δεν αποτελούν ιστορικά γεγονότα ούτε εγγύηση για τη μελλοντική απόδοση της εταιρείας. Αυτές οι μελλοντικές εκτιμήσεις εμπεριέχουν κινδύνους και αβεβαιότητες καθώς υπάρχουν παράγοντες που μπορούν να δημιουργήσουν σημαντική παρέκκλιση των μελλοντικών αποτελεσμάτων του Ομίλου από τις εκτιμήσεις αυτές. Περισσότερες πληροφορίες για τους πιθανούς κινδύνους και τις αβεβαιότητες που επηρεάζουν τον Όμιλο ΧΑΛΚΟΡ περιγράφονται στις ανακοινώσεις που έχει κάνει η ΧΑΛΚΟΡ στο Χρηματιστήριο Αξιών. Οι μελλοντικές εκτιμήσεις αφορούν μόνο την ημερομηνία της συγκεκριμένης παρουσίασης.